Città di
Rivalta
di Torino

RELAZIONE DELLA GIUNTA COMUNALE AL RENDICONTO DI GESTIONE 2020

INDICE

PREMESSA 3

RISULTANZE FINANZIARIE COMPLESSIVE..... 5

LA GESTIONE CORRENTE 27

GLI INVESTIMENTI 40

RISULTANZE ECONOMICO PATRIMONIALI 45

RISULTATI DEGLI OBIETTIVI STRATEGICI E OPERATIVI..... 73

ANALISI GESTIONALI..... 119

ALLEGATO A RAPPORTO SULLA TEMPESTIVITÀ DEI PAGAMENTI……..……127

ALLEGATO B VERIFICA CREDITI E DEBITI RECIPROCI AL 31 DICEMBRE 2020 TRA IL COMUNE DI RIVALTA DI TORINO E GLI ORGANISMI PARTECIPATI.....128

Premessa alla rendicontazione di gestione 2020

Il rendiconto della gestione costituisce il momento conclusivo di un processo di programmazione e controllo che trova la sintesi finale proprio in questo documento contabile. Se, infatti, il Documento unico di programmazione ed il bilancio di previsione rappresentano la fase iniziale della programmazione, nella quale l'amministrazione individua le linee strategiche della propria azione di governo, il rendiconto della gestione costituisce la successiva fase di verifica dei risultati conseguiti, necessaria al fine di esprimere una valutazione di efficacia dell'azione condotta. Nello stesso tempo il confronto tra il dato preventivo e quello consuntivo riveste un'importanza fondamentale nello sviluppo della programmazione, costituendo un momento virtuoso per l'affinamento di tecniche e scelte da effettuare. E' facile intuire, dunque, che i documenti che sintetizzano tali dati devono essere attentamente analizzati per evidenziare gli scostamenti riscontrati e comprenderne le cause, cercando di migliorare le performance dell'anno successivo. Le considerazioni sopra esposte trovano un riscontro legislativo nelle varie norme dell'ordinamento contabile, norme che pongono in primo piano la necessità di un'attenta attività di programmazione e di un successivo lavoro di controllo, volto a rilevare i risultati ottenuti in relazione all'efficacia dell'azione amministrativa, all'economicità della gestione e all'adeguatezza delle risorse impiegate. In particolare: • l'art. 151, comma 6, del D.Lgs. n. 267/2000 prevede che al rendiconto è allegata una relazione della Giunta sulla gestione che esprime le valutazioni di efficacia dell'azione condotta sulla base dei risultati conseguiti. Ancora l'art. 231 del D.Lgs. n. 267/00 precisa che "La relazione sulla gestione è un documento illustrativo della gestione dell'ente, nonché dei fatti di rilievo verificatisi dopo la chiusura dell'esercizio, contiene ogni eventuale informazione utile ad una migliore comprensione dei dati contabili". • l'art. 11, comma 6, del D.Lgs. n. 118/2011 prevede che al rendiconto sia allegata una relazione sulla gestione.

Il rendiconto è composto da tre documenti:

1. il conto del bilancio, che dimostra il risultato della gestione finanziaria, intesa come reperimento di fondi da destinare allo svolgimento delle attività dell'ente, ed è definito sotto forma di risultato contabile di amministrazione in termini di avanzo, pareggio o disavanzo;
2. il conto economico, che evidenzia i componenti positivi e negativi dell'attività dell'ente secondo criteri di competenza economica, per la determinazione del risultato economico; va, a questo proposito precisato fin d'ora che il Comune non è un'azienda privata che deve conseguire un utile, ma che il suo comportamento nello svolgersi dell'azione amministrativa deve essere ispirato a criteri di economicità per il rispetto che si deve all'uso del pubblico denaro;
3. il conto del patrimonio, che riassume la consistenza finale del patrimonio evidenziando le variazioni intervenute nel corso dell'esercizio rispetto alla consistenza iniziale.

Il conto del bilancio si ricollega al bilancio di previsione e pone in evidenza le entrate accertate e le somme incassate, nonché le spese impegnate e le somme pagate, tanto in conto della competenza, quanto in conto dei residui. Esso ha la funzione di rappresentare sinteticamente le risultanze della gestione, ponendo a confronto i dati di previsione, eventualmente modificati da variazioni in corso d'anno, con quelli derivanti dalle scritture contabili tenute nel corso dell'esercizio

Il conto del patrimonio, invece, prende in considerazione le variazioni subite dal patrimonio comunale, sia per effetto della gestione del bilancio, sia per altre cause (sopravvenienze e insussistenze attive e passive).

Con la presente relazione vengono pertanto esposti i risultati raggiunti, utilizzando le risorse di competenza, indicando il grado di realizzazione dei programmi e cercando di dare le spiegazioni dei risultati contabili e gestionali conseguiti, mettendo in evidenza le variazioni intervenute rispetto ai dati di previsione.

Questa relazione si propone quindi di esporre i dati più significativi dell'attività dell'Ente riportando le risultanze finali dell'esercizio.

RISULTANZE FINANZIARIE COMPLESSIVE

L'esercizio 2020 si è chiuso con le seguenti risultanze:

	IN CONTO		
	RESIDUI	COMPETENZA	TOTALE
Fondo di cassa al 31/12/2019			14.784.048,62
RISCOSSIONI	3.368.367,52	17.330.575,60	20.698.943,12
PAGAMENTI	4.008.529,49	16.916.254,13	20.924.783,62
FONDO DI CASSA al 31/12/2020			14.558.208,12

Ad esse si aggiungono i residui attivi e passivi risultanti al 31 dicembre 2020, per cui la situazione finale è la seguente:

	DA CONTO		TOTALE
	RESIDUI	COMPETENZA	
Fondo di cassa al 31/12/2020 giacente in Tesoreria Unica			14.558.208,12
RESIDUI ATTIVI	7.726.007,64	6.241.866,36	13.967.874,00
TOTALE			28.526.082,12
RESIDUI PASSIVI	742.202,77	6.003.726,13	6.745.928,90
FPV per spese correnti			274.333,57
FPV per spese in conto capitale			6.452.371,18
AVANZO DI AMMINISTAZIONE al 31 dicembre 2020			15.053.448,47
DEBITI FUORI BILANCIO			-
AVANZO DISPONIBILE			**15.053.448,47**
Parte accantonata			
Fondo crediti di dubbia esigibilità			8.576.118,25
Altri fondi accantonati			560.908,02
Totale accantonamenti			9.137.026,27
Parte vincolata			
Vincoli derivanti da legge e da principi contabili			1.678.539,07
Vincoli derivanti da trasferimenti			172.221,27
Vincoli formalmente attribuiti dall'ente			203.795,00
Altri vincoli da specificare			-
Totale parte vincolata			2.054.555,34
Parte destinata agli investimenti			1.187.632,41
Totale parte disponibile			2.674.234,45

La gestione finanziaria del periodo amministrativo che va dal I° gennaio al 31 dicembre è sintetizzata da un valore globale: il risultato di amministrazione. Come evidenziato, il risultato di amministrazione è pari al fondo di cassa, più i residui attivi, meno i residui passivi determinati a fine esercizio. L'applicazione dei nuovi principi della contabilità armonizzata comporta che dalle risultanze così determinate venga detratto il fondo pluriennale vincolato che rappresenta la quota di impegni finanziati nell'esercizio 2020, ma esigibili negli esercizi successivi.

ELENCO ANALITICO DELLE QUOTE VINCOLATE E ACCANTONATE DEL RISULTATO DI AMMINISTRAZIONE

Anche la distinzione del risultato deve tenere conto dei principi della contabilità "armonizzata" in considerazione dei nuovi criteri di contabilizzazione degli impegni e degli accertamenti che determinano l'obbligo di accantonare o vincolare risorse confluite nel risultato di amministrazione.

Si evidenzia che risulta accantonata a titolo di fondo crediti di dubbia esigibilità una cifra pari a **€ 8.576.118,25** la cui composizione risulta dal seguente prospetto:

Voce entrata	Residuo attivo al 31/12/20	Fondo crediti dubbia esigibilità
ACCERTAMENTI TRIBUTARI ICI/IMU	2.358.261,30	2.133.392,69
ACCERTAMENTI IMPOSTA PUBBLICITA'	75.522,93	71.777,99
TASSA RIFIUTI ORDINARIA	2.945.578,28	2.297.614,97
TOSAP - RISCOSSIONE COATTIVA	12.223,84	11.643,35
CONTRIBUTI DA PRIVATI PER ATTIVITA' EDUCATIVE	6.000,00	6.000,00
RETTE REFEZIONE SCOLASTICA	526.248,36	278.172,27
RETTE ASILO NIDO	86.510,56	3.950,73
SANZIONI PER VIOLAZIONI CDS	3.680.816,07	3.390.602,99
FITTI ATTIVI	85.972,20	32.790,61
CONCORSI DA PRIVATI PER INIZIATIVE IN AMBITO CULTURALE	29.380,27	3.487,55
TASI - TRIBUTO SERVIZI INDIVISIBILI - RISCOSSIONE COATTIVA	143.477,20	123.300,26
PROVENTI PER INSERZIONI PUBBLICITARIE - RILEVANTE AI FINI IVA	2.156,96	980,88
INTROITI E RIMBORSI DIVERSI	25.521,29	22.917,79
SANZIONI AMMINISTRATIVE VIOLAZIONE NORME CIRCOLAZIONE SCTRADALE - ARRETRATI ANNI PRECEDENTI	17.889,67	17.587,23
CONTRIBUTI AGLI INVESTIMENTI DI PRIVATI	183.880,09	181.419,65
RISARCIMENTI DANNI ALL'ENTE PER OPERE A SCOMPUTO	2.568,82	479,29
Totale	**10.386.718,16**	**8.576.118,25**

La determinazione del fondo da accantonare in sede di consuntivo è correlata all'entità dei residui attivi delle voci di entrata considerate di dubbia esigibilità e all'andamento della riscossione degli stessi residui nell'ultimo quinquennio. Allegato al rendiconto della gestione è presente un prospetto che evidenzia i valori che hanno determinato l'accantonamento.

Risultano altresì accantonate ulteriori somme pari a € 560.908,02 per le seguenti motivazioni:

- Fondo rischi spese legali € 82.000,00
- Fondo indennità di fine mandato del Sindaco € 10.500,00
- Accantonamento per accertamento addizionale IRPEF effettuato su stima (punto 3.7.5 allegato 4/2 d.lgs. 118/2011 - principio contabile applicato concernente la contabilità finanziaria) € 9.803,20
- Accantonamento per fondo rischi € 21.525,88
- Accantonamento rinnovo contrattuale dipendenti € 298.747,80
- Accantonamento per rinnovo contrattuale dirigenti € 50.989,53
- Economie fondo Posizioni Organizzative € 18.695,74
- Incentivi funzioni tecniche € 68.645,87

Con riferimento alle risorse vincolate, si evidenzia che esse derivano da trasferimenti e dall'applicazioni di norme di legge e da principi contabili.

Con riferimento ai trasferimenti ricevuti e non ancora utilizzati si evince che devono ancora essere utilizzati:

- Trasferimenti vincolati per sostegno locazione € 34.301,85
- Trasferimenti vincolati per investimenti € 6.960,49
- Progetto giovani sovracomunale € 39.236,00
- Trasferimento erariale per supporto funzionamento centri estivi collegato all'emergenza sanitaria € 8.777,00
- Fondo nazionale per il sostegno della locazione € 63.778,91
- Trasferimento erariale per rimborso referendum 2020 € 833,85
- Trasferimento erariale per sanificazione locali adibiti ad elezioni 2020 necessario per l'emergenza sanitaria € 11.884,77
- Trasferimento regionale per piano d'azione pluriennale per la promozione del sistema integrato di educazione e di istruzione – emergenza sanitaria covid 19 € 6.448,40

Le risorse vincolate per obblighi di legge o per applicazione dei principi contabili si riferiscono a:

- Risorse da proventi per sanzioni al codice della strada da destinare in applicazione degli artt. 142 e 208 d.lgs 285/1992, € 20.824,06
- Risorse economizzate dal servizio rifiuti € 442.813,38
- Risorse economizzate dal fondo per il salario accessorio del personale anni precedenti, € 93.043,88
- Contributi per edifici luogo di culto € 48.000,00
- Buoni pasto dei dipendenti € 13.878,32
- Trasferimento erariale per emergenza sanitaria – Quota TARI € 365.904,18
- Trasferimento erariale per emergenza sanitaria – funzioni fondamentali € 694.075,25

Le risorse vincolate dall'Ente sono le seguenti:

- Convenzione tra il Comune di Rivalta di Torino e la Parrocchia SS. Pietro e Andrea per finanziamento sala polifunzionale: € 170.000,00
- Progressione economiche orizzontali personale 2020: € 33.795,00

Per meglio comprendere quali siano stati i diversi fattori che hanno contribuito a produrre il saldo finale è opportuno analizzare le singole componenti del risultato finale: la gestione dei residui e quella della competenza.

ANALISI GESTIONE DEI RESIDUI

La gestione residui ha determinato un risultato di amministrazione pari a € 459.172,73. Il prospetto seguente evidenzia le componenti che hanno determinato tale risultato.

VOCE	IMPORTO RESIDUI INIZIALI	IMPEGNI ACCERTAMENTI	PAGAMENTI RISCOSSIONI	AVANZO
ATTIVI CORRENTI				
Entrate tributarie	5.763.086,64	5.863.918,14	2.127.157,40	100.831,50
Trasferimenti correnti	58.521,11	57.845,20	28.499,77	-675,91
Extratributarie	4.231.197,81	4.229.850,38	779.658,89	-1.347,43
TOTALE CORRENTI	***10.052.805,56***	***10.151.613,72***	***2.935.316,06***	***98.808,16***
ATTIVI IN C/CAPITALE	***812.050,93***	***794.050,93***	***396.396,03***	***-18.000,00***
RIDUZIONE ATTIVITA' FINANZIARIE				***0,00***
ACCENSIONE DI PRESTITI				***0,00***
ENTRATE PER SERVIZI C/TERZI	***162.232,98***	***148.710,51***	***36.655,43***	***-13.522,47***
TOTALE RESIDUI ATTIVI	**11.027.089,47**	**11.094.375,16**	**3.368.367,52**	**67.285,69**
PASSIVI CORRENTI	***2.789.408,55***	***2.676.710,23***	***2.530.133,70***	***112.698,32***
PASSIVI IN C/CAPITALE	***1.715.828,61***	***1.445.746,19***	***1.080.748,72***	***270.082,42***
SPESE PER ATTIVITA' FINANZIARIE				***0,00***
RIMBORSO PRESTITI				***0,00***
SPESE PER SERVIZI C/TERZI	***637.382,14***	***628.275,84***	***397.647,07***	***9.106,30***
TOTALE RESIDUI PASSIVI	**5.142.619,30**	**4.750.732,26**	**4.008.529,49**	**391.887,04**
AVANZO GESTIONE RESIDUI				**459.172,73**

Con i nuovi principi contabili lo stock di residui presenti a bilancio deve rappresentare esclusivamente i residui riferiti ad obbligazioni giuridiche effettivamente scadute dando rappresentazione di una reale situazione creditoria e debitoria dell'ente. L'entità dei residui attivi, specie quelli di parte corrente, è notevolmente influenzata dall'obbligo di iscrivere anche le entrate di dubbia esigibilità. Risulta che i residui relativi ad entrate accertate negli esercizi 2019 e precedenti, ritenuti di dubbia esigibilità, ammontino al 31 dicembre 2020 ad € 8.209.411,91 a fronte dei quali era stato accantonato un fondo crediti di dubbia esigibilità pari a € 6.720.179,35.

L'importo dei residui attivi di conto capitale a fine esercizio provenienti dagli esercizi precedenti è pari a € 397.654,90 e si riferisce totalmente a contributi agli investimenti:

da parte di amministrazioni pubbliche per € 212.782,33 e da parte di imprese per € 182.303,75.

L'analisi della gestione dei residui di parte corrente mostra una riduzione dei residui passivi pari a oltre 112 mila euro, dovuta soprattutto alla gestione alloggi E.R.P., che ha determinato un'economia pari ad € 21.696,00.

Ragioni della persistenza dei residui con anzianità superiore ai cinque anni

In ottemperanza a quanto richiesto dall'art. 11 comma 6 lett. e), d.lgs. 118/2011 si riportano nella seguente tabella i residui di maggior rilevanza con anzianità superiore ai 5 anni con evidenziata dal responsabile del servizio competente le ragioni della loro persistenza. Non sono stati riportati quelli considerati di dubbia esigibilità per i quali è stata accantonata la quota di dubbia esigibilità.

ANNO	N. ACC.	CAUSALE	IMPORTO	MOTIVAZIONE
2011	122	CONTRIBUTO DELLA REGIONE E DELLO STATO PER REALIZZAZIONE CONTRATTO DI QUARTIERE	€ 60.017,68	Si tratta di contributo statale per le opere di sperimentazione di tre interventi, di cui due a capo dell'ATC, alla quale spettano a saldo, salvo economie a conguaglio, € 50.711,37 (pari all'importo mantenuto come residuo passivo) La rendicontazione deve essere unica da parte del Responsabile Comunale del Programma. Il quale l'ha trasmessa in data 23.03.2018.
2015	113	CONTRIBUTO DELLA REGIONE E DELLO STATO PER REALIZZAZIONE CONTRATTO DI QUARTIERE	€ 152.764,65	Si tratta di un contributo regionale e dello Stato per la realizzazione dei contratti di quartiere. I lavori sono conclusi, ma il saldo del finanziamento statale da pervenire. La rendicontazione è stata inviata a gennaio 2018.

ANNO	N. IMP	CAUSALE IMPEGNO	IMPORTO	MOTIVAZIONE
2008	667	COVAR14.-CONTRIBUTO NUOVO CENTRO DI RACCOLTA RIFIUTI CONSORTILE DA REALIZZARSI IN VIA AVIGLIANA	€ 46.571,47	Nella rendicontazione del 2011 mancava la realizzazione dell'impianto di videosorveglianza oltre ad alcune opere complementari. L'ultimo atto trasmesso dal Covar in merito è del 2014 e riguarda il Protocollo d'Intesa per la gestione del sistema di videosorveglianza. Mancano pertanto ad oggi le condizioni per la liquidazione del saldo
2011	705	ATC-QUOTA FINALE FINANZ. PROGRAMMA SPERIMENTAZ. RICADENTE ALL'INTERNO DEL CONTRATTO DI QUARTIERE II	€ 50.711,38	Vd. motivazione fornita per il residuo attivo. La somma verrà liquidata ad ATC previa approvazione da parte del Ministero della rendicontazione complessiva relativa alle opere di sperimentazione.
2015	674	CONTRATTO APERTO LAVORI DI MANUTENZIONE EDILE DEGLI IMMOBILI COMUNALI	€ 46.221,00	da pagare a seguito sentenza consiglio di stato con esito favorevole nei confronti ditta COMEDIL

AVANZO DA GESTIONE COMPETENZA

L'analisi della gestione di competenza permette di valutare come, e in che misura, vengono utilizzate le risorse disponibili. La gestione del 2020 ha realizzato un risultato notevolmente positivo. Il prospetto seguente evidenzia le componenti che l'hanno generato mostrando altresì le differenze degli importi accertati in rapporto alle previsioni iniziali.

VOCE	PREVISIONE INIZIALE	PREVISIONE ASSESTATA	ACCERTAMENTO IMPEGNO	AVANZO SU INIZIALE
ENTRATE CORRENTI				
Tributarie	12.632.950,00	12.313.500,00	13.018.848,88	385.898,88
Trasferimenti correnti	594.530,00	2.414.126,79	2.669.058,08	2.074.528,08
Entrate extratributarie	3.645.830,00	3.376.160,00	3.259.993,70	- 385.836,30
Quota OO.UU. per correnti	150.000,00	96.740,00	-	- 150.000,00
Entrate correnti destinate ad investimenti		- 98.000,00	- 76.490,00	- 76.490,00
fondo pluriennale vincolato per spese correnti	208.108,21	317.103,33	317.103,33	108.995,12
Avanzo amm.ne applicato a spese correnti	270.000,00	489.830,00	489.830,00	219.830,00
TOTALE CORRENTI	**17.501.418,21**	**18.909.460,12**	**19.678.343,99**	**2.176.925,78**
ENTRATE CONTO CAPITALE				
fondo pluriennale vincolato per spese in conto capitale	6.182.852,07	8.148.703,82	8.148.703,82	1.965.851,75
Avanzo per investimenti		2.775.700,00	2.775.700,00	2.775.700,00
Entrate correnti destinate ad investimenti		98.000,00	76.490,00	76.490,00
Quota OO.UU. destinata a spese correnti	- 150.000,00	- 96.740,00		150.000,00
Assunzione mutui				-
Alienazione beni immobili	435.000,00	529.650,00	61.546,03	- 373.453,97
Trasferimenti da Enti pubblici	5.341.630,00	5.578.500,00	477.793,34	- 4.863.836,66
Trasferimenti da imprese	217.000,00	241.226,92	29.620,56	- 187.379,44
Proventi da permessi di costruzione	1.215.000,00	3.628.740,00	1.393.612,98	178.612,98
Altre entrate in c/capitale	745.000,00	497.400,00	85.221,60	- 659.778,40
TOTALE C/CAPITALE	**13.986.482,07**	**21.401.180,74**	**13.048.688,33**	**- 937.793,74**
ENTRATE PER MOVIMENTI FINANZIARI				
Alienazione di attività finanziarie				-
Riscossione crediti di medio-lungo termine				-
TOTALE ENTRATE PER MOVIMENTI FINANZIARI	**-**	**-**	**-**	-
TOTALE ENTRATA	**31.487.900,28**	**40.310.640,86**	**32.727.032,32**	**1.239.132,04**
SPESE CORRENTI E RIMBORSO PRESTITI				
Spese correnti	17.307.618,21	18.632.126,55	14.837.120,46	- 2.470.497,75
Rimborso prestiti				-
Spese correnti con esigibilità 2021	193.800,00	274.333,57	274.333,57	80.533,57
TOTALE CORRENTI	**17.501.418,21**	**18.906.460,12**	**15.111.454,03**	**- 2.389.964,18**
SPESE CONTO CAPITALE				
Investimenti fissi lordi e acquisto di terreni	12.683.482,07	14.841.409,56	5.488.777,08	- 7.194.704,99
Contributi agli investimenti	20.000,00	100.400,00	17.335,93	- 2.664,07
Altre spese in c/capitale	10.000,00	10.000,00		- 10.000,00
Spese in c/capitale con esigibilità 2021	1.273.000,00	6.452.371,18	6.452.371,18	5.179.371,18
TOTALE C/CAPITALE	**13.986.482,07**	**21.404.180,74**	**11.958.484,19**	**- 2.027.997,88**
SPESE PER MOVIMENTI FINANZIARI				
Spese per riduzione mutui		0,00	0,00	-
Concessione di crediti	-	-		-
TOTALE PARTITE FINANZIARIE	**-**	**-**	**-**	**-**
TOTALE SPESA	**31.487.900,28**	**40.310.640,86**	**27.069.938,22**	**- 4.417.962,06**
AVANZO GESTIONE COMPETENZA				**5.657.094,10**

Nel prospetto precedente si evidenzia un risultato complessivo pari a 5.657 migliaia di euro. A tale risultato ha contribuito in misura rilevante la quota che i nuovi principi contabili impongono di prevedere a copertura dei crediti dubbia esigibilità la quale non essendo impegnata confluisce nel risultato della gestione. Tale quota per l'esercizio 2020 è stata pari a € 1.812.790,00.

A queste si aggiunge la quota stanziate per il fondo spese indennità fine mandato sindaco, pari a € 3.000,00 ed € 40.700,00 per il fondo per i rinnovi contrattuali. Al netto di tali quote quindi l'avanzo della gestione è stato pari a € 3.800.604,10. Nelle parti successive della presente relazione verranno analizzate le componenti che l'hanno generato.

Tra il risultato di competenza complessivo, l'**equilibrio di parte corrente** costituisce un elemento di analisi rilevante sia con riferimento al bilancio preventivo, sia nei riguardi del rendiconto finanziario.

Il vincolo dell'equilibrio di parte corrente ha lo scopo, in sede di bilancio preventivo e durante la gestione, di garantire la copertura finanziaria delle spese correnti con altrettante entrate correnti. Il dato ancora più significativo per evidenziare l'equilibrio economico del Comune è quello che mette a confronto le entrate aventi carattere ordinario e continuativo con le spese della stessa natura. In tal senso sono da escludere le risorse di parte capitale e l'avanzo di amministrazione utilizzate per finanziare spese correnti nonché le entrate aventi carattere di dubbia esigibilità rappresentate dagli accantonamenti effettuati nei fondi crediti di dubbia esigibilità stanziati. Ulteriore elemento che emerge dalla analisi delle componenti che l'hanno generato sono le risorse economizzate aventi un vincolo di destinazione. Depurando tali componenti il risultato di parte corrente pari a € 4.539.649,96 si riduce ad € 861.668,57. Come evidenziato nell'analisi delle componenti vincolate del risultato di amministrazione nell'esercizio 2020 si è creato un vincolo di destinazione per il trasferimento ricevuto per fronteggiare l'emergenza sanitaria. Il trasferimento ricevuto è stato pari ad € 1.258.393,16. La rendicontazione relativa all'utilizzo di tali fondi è stata trasmessa lo scorso 31 maggio 2021. L'analisi dei dati del presente rendiconto rileva un utilizzo di tale contributo pari a circa 282 mila euro, di cui circa 103 per contratti di servizi continuativi, ne consegue che sono stati vincolati risorse residue pari a circa 1.068 mila euro da utilizzare nel corso del 2021 per fronteggiare l'emergenza sanitaria ancora in atto, al netto dei 10 mila euro circa relativa all'Imu incassata nel 2021.

Di seguito si riporta l'andamento storico dell'effettivo equilibrio economico realizzato dal comune di Rivalta a decorrere dal 2014, ultimo anno prima di attuare i nuovi principi contabili.

Nei primi anni di applicazione delia cosiddetta contabilità finanziaria "potenziata" si evidenziano significativi risultati positivi i quali si giustificano con stanziamenti di bilancio non ben calibrati rispetto al criterio che impone la rilevazione degli impegni e degli accertamenti solo se effettivamente esigibili. Nel corso degli anni successivi l'andamento del risultato economico risulta in diminuzione in quanto, da un lato le previsioni di parte corrente sono state effettuate per renderle maggiormente in linea con le reali capacitò di accertamento e impegno e dall'altro sono state adottate misure gestionali finalizzate a ridurre il mancato utilizzo di risorse.

In tal senso, nel corso del 2020, in considerazione dei fisiologici risparmi di spesa che si stanno registrando negli ultimi esercizi si è deciso di ricorrere a tale "leva" dirottando in sede previsionale risorse di parte capitale per dare copertura a spese di natura corrente. In sede di assestamento di bilancio si è finanziata la spesa corrente tramite risorse in c/capitale per un importo pari ad € 96.740,00; in sede di rendiconto tale cifra non è stata utilizzata in quanto l'esercizio si è chiuso con un avanzo di parte corrente libero da vincoli e da obblighi di accantonamento superiore alla suddetta cifra. Contemporaneamente sempre in fase di assestamento è stata destinata la cifra di € 98.000,00 di entrate correnti per finanziare spese di investimento. Tale cifra è aumentata in sede di rendiconto ad € 103.700,00

EQUILIBRIO ECONOMICO

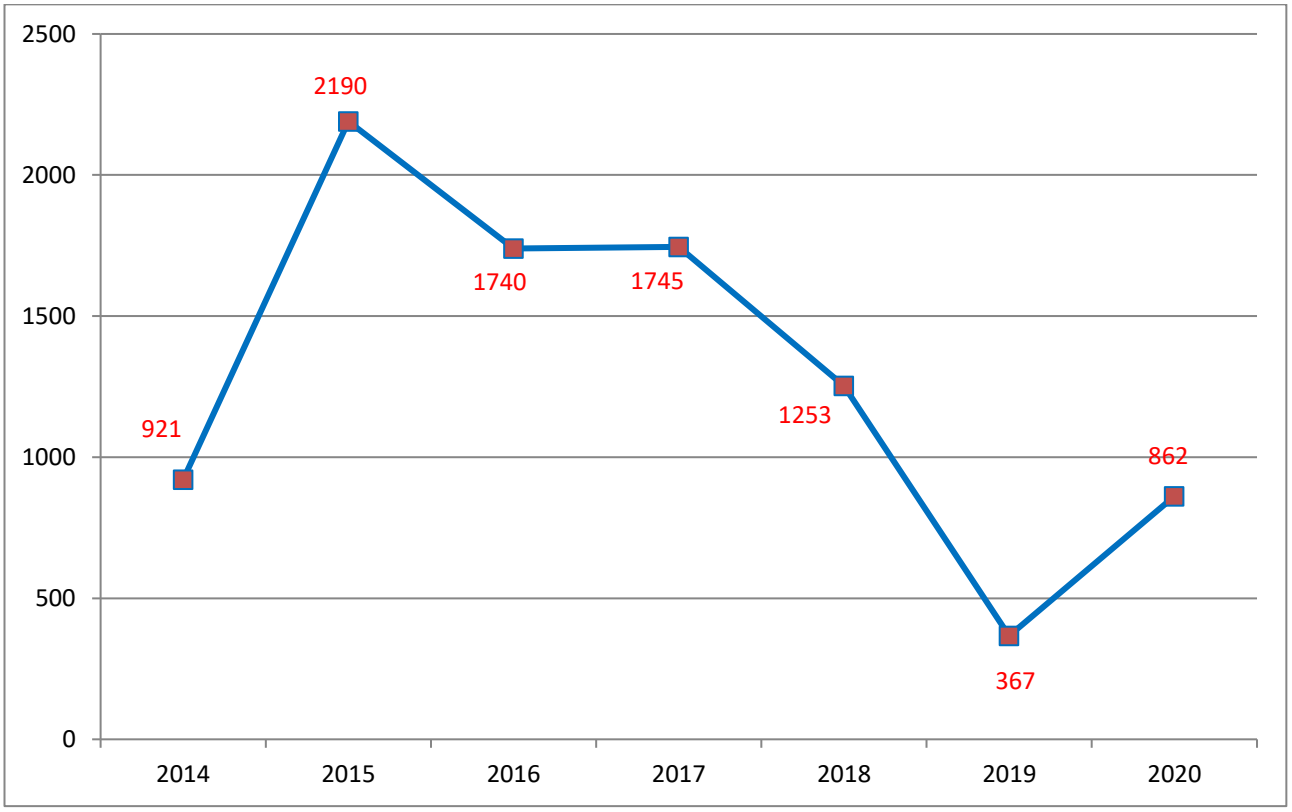

(dati in migliaia di euro)

RIEPILOGO FORMAZIONE AVANZO AMMINISTRAZIONE

RISPETTO ALLE PREVISIONI INIZIALI

GESTIONE RESIDUI				
Componenti residui attivi correnti	98.808,16			
Componenti residui passivi correnti	112.698,32			
Avanzo da correnti		211.506,48		
Componenti residui attivi c/capitale	-18.000,00			
Componenti residui passivi c/capitale	270.082,42			
Avanzo da c/capitale		252.082,42		
Componenti residui attivi prestiti	0,00			
Avanzo da prestiti		0,00		
Componenti residui att. da partite di giro	-13.522,47			
Componenti residui pass. da partite di giro	9.106,30			
Avanzo da partite di giro		-4.416,17		
Avanzo da gestione residui			**459.172,73**	
GESTIONE COMPETENZA				
Componenti entrate correnti proprie	178.887,70			
Componenti entr. correnti per traferim.	2.074.528,08			
Componenti spese correnti	-2.389.964,18			
Avanzo partite correnti		4.643.379,96		
Componenti entrate c/capitale	-1.014.283,74			
Componenti spese c/capitale	-2.027.997,88			
Avanzo c/capitale		1.013.714,14		
Componenti entrate movimenti finanziari	0,00			
Componenti spese movimenti finanziari	0,00			
Avanzo movimenti finanziari		0,00		
Componenti residui att. da partite di giro	-3.328.253,21			
Componenti residui pass. da partite di giro	3.328.253,21			
Avanzo da partite di giro		0,00		
Avanzo competenza 2020			**5.657.094,10**	
Avanzo della gestione 2020				**6.116.266,83**
Avanzo amministrazione 2019				12.202.711,64
Avanzo applicato al bilancio 2020				3.265.530,00
Avanzo 2018 non applicato				8.937.181,64
Avanzo di amministrazione al 31/12/2020				**15.053.448,47**

I RISULTATI DELLA GESTIONE DI CASSA

Pur in presenza di principi di bilancio che tendono a far avvicinare l'assunzione dell'impegno di spesa o dell'accertamento di entrata al momento dell'effettivo pagamento o incasso si ritiene utile continuare ad evidenziare i risultati della gestione di cassa senza distinzione tra residui e competenza al fine di verificare l'andamento della gestione passata con riferimento ai vincoli di equilibrio tra incassi e pagamenti, ponendo altresì le basi per una valutazione sul mantenimento degli equilibri nel tempo, in una tipica ottica prospettica.

Il risultato di cassa può essere analizzato esponendo in modo tale da distinguere la gestione corrente, la gestione in conto capitale, i movimenti di fondi (assunzione e rimborso prestiti, concessione e riscossione crediti) e per servizi conto terzi

	2018	2019	2020
Fondo di cassa iniziale	**11.242.714,01**	**15.476.895,69**	**14.784.048,62**
Movimenti di cassa parte corrente	+1.856.156,80	+473.805,78	2.869.609,07
Movimenti di cassa parte investimenti	+2.028.657,48	-1.373.925,55	-2.907.175,12
Movimenti di cassa per movimento fondi	+172.355,48	0,00	0,00
Movimenti di cassa servizi c/terzi	+177.011,92	+207.272,70	-188.274,45
Fondo di cassa finale	**15.476.895,69**	**14.784.048,62**	**14.558.208,12**

I flussi di parte corrente registrano un saldo positivo pari a oltre € 2.800.000,00, mentre i cospicui investimenti degli ultimi esercizi generano un saldo di cassa ampiamente negativo pari ad € 2.907.175,12. Di conseguenza il saldo di cassa annuale è negativo per circa 200.000,00 euro.

Le risultanze dei movimenti di cassa in parte capitale risultano ampiamente negativi, come sopra riportato, in quanto non più influenzati dall'applicazione dei vincoli di finanza pubblica, che imponevano il pareggio di bilancio tra accertamenti delle entrate finali e impegni delle spese finali. Infatti per ottenere il pareggio di bilancio

può essere contabilizzato anche l'avanzo che per sua natura non genera movimenti di cassa.

LE VARIAZIONI DI BILANCIO

Le variazioni di bilancio approvate nel corso del 2020 hanno determinato un incremento delle risorse disponibili di € 6.733.301,59, al netto delle risorse finanziate dal fondo pluriennale vincolato, assestando il pareggio di bilancio da € 31.001.940,00 a € 37.735.241,59 sempre al netto delle risorse finanziate dal fondo pluriennale vincolato. Il dettaglio delle variazioni effettuate, articolate per titolo-tipologia, per le entrate e per titolo-missione–programma, è riportato nel prospetto seguente.

TITOLO	TIPOLOGIA	PREVISIONE INIZIALE	VARIAZIONI	RIACC.TO RISORSE DAL 2019	PREVISIONE FINALE
	FPV CORRENTE	208.108,21		108.995,12	317.103,33
	FPV CAPITALE	6.182.852,07		1.965.851,75	8.148.703,82
	AVANZO NON VINCOLATO		2.830.200,00		2.830.200,00
	AVANZO VINCOLATO	270.000,00	165.330,00		435.330,00
	AVANZO INVESTIMENTI		0,00		
Entrate correnti di natura tributaria, contributiva e perequativa	Imposte, tasse e proventi assimilati	10.070.950,00	-356.950,00		9.714.000,00
	Compartecipazioni di tributi	5.000,00	7.500,00		12.500,00
	Fondi perequativi da Amministrazioni Centrali	2.557.000,00	30.000,00		2.587.000,00
Trasferimenti correnti	Trasferimenti correnti da Amministrazioni pubbliche	485.530,00	1.668.091,79	5.000,00	2.158.621,79
	Trasferimenti correnti da Imprese	109.000,00	146.505,00		255.505,00
	Trasferimenti correnti da Istituzioni Sociali Private		0,00		
Entrate extratributarie	Vendita di beni e servizi e proventi derivanti dalla gestione dei beni	2.089.790,00	-296.670,00		1.793.120,00
	Proventi derivanti dall'attività di controllo e repressione delle irregolarità e degli illeciti	1.145.000,00	-327.000,00		818.000,00
	Interessi attivi		0,00		
	Altre entrate da redditi da capitale	105.000,00	280.000,00		385.000,00
	Rimborsi e altre entrate correnti	306.040,00	74.000,00		380.040,00
Entrate in conto capitale	Contributi agli investimenti	5.558.630,00	251.504,80	9.592,12	5.819.726,92
	Entrate da alienazione di beni materiali e immateriali	435.000,00	94.650,00		529.650,00
	Altre entrate in conto capitale	1.960.000,00	2.166.140,00		4.126.140,00
	Alienazione di attività finanziarie		0,00		
Entrate da riduzione di	Riscossione crediti di medio-lungo termine		0,00		

attività finanziarie					
Entrate per conto terzi e partite di giro	Entrate per partite di giro	3.340.000,00	0,00		3.340.000,00
	Entrate per conto terzi	2.565.000,00	0,00		2.565.000,00
		37.392.900,28	6.733.301,59	2.089.438,99	46.215.640,86

TITOLO	MISSIONE	PROGRAMMA	PREVISIONE INIZIALE	VARIAZIONI	RIACC.TO RISORSE DAL 2018	PRELIEVI DAL FONDO	PREVISIONE FINALE
Spesa Corrente	Servizi istituzionali, generali e di gestione	Organi istituzionali	326.000,00	23.300,00			349.300,00
		Segreteria generale	456.350,00	-9.500,00	-154,18		446.695,82
		Gestione economica, finanziaria, programmazione e provveditorato	349.950,00	7.300,00	-89,14		357.160,86
		Gestione delle entrate tributarie e servizi fiscali	225.850,00	-15.280,00			210.570,00
		Gestione dei beni demaniali e patrimoniali	141.000,00	-14.500,00			126.500,00
		Ufficio tecnico	810.100,00	-58.070,00	-83,17		751.946,83
		Elezioni e consultazioni popolari - Anagrafe e stato civile	331.350,00	-15.700,00	-345,6		315.304,40
		Statistica e sistemi informativi	204.500,00	7.000,00			211.500,00
		Risorse umane	180.850,00	3.500,00			184.350,00
		Altri servizi generali	934.668,21	129.490,00	100.624,92	1.000,00	1.165.783,13
	Ordine pubblico e sicurezza	Polizia locale ed amministrativa	1.196.300,00	50.700,00	-135,05	1.000,00	1.247.864,95
	Istruzione e diritto allo studio	Istruzione prescolastica	225.000,00	65.600,00			290.600,00
		Altri ordini di istruzione non universitaria	470.600,00	-19.200,00			451.400,00
		Servizi ausiliari all'istruzione	1.618.100,00	-406.600,00			1.211.500,00
		Diritto allo studio	47.000,00	12.500,00			59.500,00
	Tutela e valorizzazione dei beni e delle attività culturali	Valorizzazione dei beni di interesse storico	92.000,00	-12.000,00			80.000,00
		Attività culturali ed interventi diversi nel settore culturale	834.050,00	-16.770,00	8.811,95		826.091,95
	Politiche giovanili, sport e tempo libero	Sport e tempo libero	73.000,00	106.150,00			179.150,00
		Giovani	183.080,00	32.400,00			215.480,00
	Turismo	Sviluppo e valorizzazione del turismo	4.000,00	-2.000,00			2.000,00
	Assetto del territorio ed edilizia abitativa	Urbanistica e assetto del territorio	273.860,00	58.500,00	5.375,59		337.735,59
		Edilizia residenziale pubblica e locale e piani di edilizia economico-popolare	100.000,00	0,00			100.000,00

	Sviluppo sostenibile e tutela del territorio e dell'ambiente	Difesa del suolo	26.500,00	12.500,00			39.000,00
		Tutela, valorizzazione e recupero ambientale	511.300,00	41.300,00			552.600,00
		Rifiuti	3.299.000,00	-82.500,00			3.216.500,00
		Servizio idrico integrato		0,00			
	Trasporto e diritto alla mobilità	Trasporto pubblico locale	12.700,00	0,00			12.700,00
		Viabilità e infrastrutture stradali	695.000,00	-20.000,00			675.000,00
	Soccorso civile	Sistema di protezione civile	26.000,00	172.500,00		14.000,00	212.500,00
	Diritti sociali, politiche sociali e famiglia	Interventi per l'infanzia e i minori e per asili nido	794.300,00	-97.800,00	-10,2		696.489,80
		Interventi per la disabilità	3.500,00	0,00			3.500,00
		Interventi per gli anziani	10.000,00	10.000,00			20.000,00
		Interventi per soggetti a rischio di esclusione sociale	97.800,00	459.791,79		10.000,00	567.591,79
		Interventi per le famiglie	12.000,00	0,00			12.000,00
		Interventi per il diritto alla casa	47.250,00	103.000,00			150.250,00
		Programmazione e governo della rete dei servizi sociosanitari e sociali	830.000,00	3.500,00			833.500,00
		Cooperazione ed associazionismo	159.500,00	-500,00			159.000,00
		Servizio necroscopico e cimiteriale	68.000,00	0,00			68.000,00
	Tutela della salute	Ulteriori spese in materia sanitaria	21.000,00	0,00			21.000,00
	Sviluppo economico e competitività	Commercio - reti distributive - tutela dei consumatori	105.000,00	431.500,00		21.000,00	557.500,00
	Politiche per il lavoro e la formazione professionale	Sostegno all'occupazione	109.300,00	-9.600,00			99.700,00
	Agricoltura, politiche agroalimentari e pesca	Sviluppo del settore agricolo e del sistema agroalimentare	1.000,00	0,00			1.000,00
	Energia e diversificazione delle fonti energetiche	Fonti energetiche	21.000,00	6.000,00			27.000,00
	Fondi ed accantonamenti	Fondo di riserva	54.705,00	0,00		-50.000,00	4.705,00
		Fondo crediti di dubbia esigibilità	1.475.255,00	337.535,00			1.812.790,00
		Altri fondi	43.700,00	0,00			43.700,00

Spesa in c/capitale	Servizi istituzionali, generali e di gestione	Organi istituzionali		5.000,00			5.000,00
		Segreteria Generale		0,00			
		Gestione dei beni demaniali e patrimoniali	310.000,00	70.000,00	94.907,57		474.907,57
		Ufficio tecnico	35.000,00	0,00			35.000,00
		Statistica e sistemi informativi	20.000,00	40.000,00			60.000,00
		Risorse Umane		0,00			
		Altri servizi generali	448.500,00	-391.000,00	-40.000,00		17.500,00
	Ordine pubblico e sicurezza	Polizia locale e amministrativa		41.000,00	60.000,00		101.000,00
		Sistema integrato di sicurezza urbana		0,00	40.000,00		40.000,00
	Istruzione e diritto allo studio	Istruzione prescolastica	1.252.460,00	92.000,00	70.000,00		1.414.460,00
		Altri ordini di istruzione non universitaria	350.000,00	275.000,00	403.685,96		1.028.685,96
		Servizi ausiliari all'istruzione		4.200,00			4.200,00
	Tutela e valorizzazione dei beni e delle attività culturali	Valorizzazione dei beni di interesse storico	380.000,00	390.000,00	-10.340,31		759.659,69
		Attività culturali ed interventi diversi nel settore culturale	472.352,00	33.500,00	4.303,10		510.155,10
	Politiche giovanili, sport e tempo libero	Sport e tempo libero	660.000,00	340.000,00	70.629,20		1.070.629,20
		Giovani		0,00			
	Assetto del territorio ed edilizia abitativa	Urbanistica e assetto del territorio	1.364.475,90	370.634,80	212.512,99		1.947.623,69
	Sviluppo sostenibile e tutela del territorio e dell'ambiente	Difesa del suolo		17.000,00			17.000,00
		Tutela, valorizzazione e recupero ambientale	3.250.000,00	230.000,00	9.166,16		3.489.166,16
		Servizio idrico integrato		450.000,00			450.000,00
		Aree protette, parchi naturali, protezione naturalistica e forestazione		0,00			
		Tutela e valorizzazione delle risorse idriche		0,00			
	Trasporto e diritto alla mobilità	Viabilità e infrastrutture stradali	3.768.000,00	3.347.520,00	670.161,38		7.785.681,38
	Soccorso civile	Sistema di protezione civile		10.000,00	19.895,24	3.000,00	32.895,24

	Diritti sociali, politiche sociali e famiglia	Interventi per l'infanzia e i minori e per asili nido	1.106.694,17	0,00	100.000,00		1.206.694,17
		Interventi per la disabilità		12.400,00			12.400,00
		Interventi per soggetti a rischio di esclusione sociale		0,00			
		Interventi per il diritto alla casa		0,00	54.692,91		54.692,91
		Programmazione e governo della rete dei servizi sociosanitari e sociali		0,00	183.425,23		183.425,23
		Cooperazione ed associazionismo	50.000,00	40.000,00			90.000,00
		Servizio necroscopico e cimiteriale	356.000,00	62.000,00	32.404,44		450.404,44
	Tutela della salute	Ulteriori spese in materia sanitaria	8.000,00	0,00			8.000,00
	Agricoltura, politiche agroalimentari e pesca	Sviluppo del settore agricolo e del sistema agroalimentare	155.000,00	0,00			155.000,00
	Energia e diversificazione delle fonti energetiche	Fonti energetiche		0,00			
	Fondi ed accantonamenti	Altri fondi		0,00			
Rimborso di prestiti	Debito pubblico	Quota ammortamento mutui		0,00			
Servizi per conto terzi e partite di giro	Servizi per conto di terzi	Servizi per conto terzi e partite di giro	5.905.000,00	0,00			5.905.000,00
TOTALE			**37.392.900,28**	**6.733.301,59**	**2.089.438,99**	**0,00**	**46.215.640,86**

Si evidenzia l'applicazione del risultato di amministrazione dell'esercizio 2019, compreso quello presunto già iscritto in sede di previsione iniziale, per un importo complessivo di € 3.265.530,00 di cui 2.775.700,00 per spese d'investimento ed € 489.830,00 per spese correnti di cui in gran parte relative al servizio di raccolta rifiuti. Sono state reimputate risorse dall'esercizio precedente con il riaccertamento dei residui per un importo pari a € 2.089.438,99, di cui € 113.995,12 di spesa corrente ed € 1.975.443,87 di spese in c/capitale.
Sono poi state stanziate maggiori risorse correnti, al netto del fondo pluriennale vincolato e dell'applicazione dell'avanzo, per € 1.225.476,79, destinate a spese correnti. Tale incremento è dovuto in gran parte a trasferimenti erariali per l'emergenza sanitaria. La capacità di spesa di parte corrente è stata ulteriormente incrementata con la destinazione di risorse di parte capitale per € 96.740,00. Come già evidenziato nell'analisi degli equilibri di parte corrente le suddette risorse sono confluite in avanzo non compromettendo l'equilibrio economico dell'ente.

VERIFICA EQUILIBRI DI BILANCIO

Fino all'esercizio 2018 il principale vincolo posto dalla finanza pubblica per i Comuni era rappresentato dal rispetto del principio del pareggio di bilancio posto dalla Legge Costituzionale 243/2012 che prevedeva un unico saldo non negativo in termini di competenza tra entrate finali e spese finali, al netto delle voci attinenti all'accensione o al rimborso di prestiti, sia nella fase di previsione che di rendiconto. In tale impianto, l'utilizzo degli avanzi di amministrazione restava circoscritto soltanto agli spazi che si rendevano disponibili nell'ambito del pareggio di bilancio, eventualmente aumentati tramite gli strumenti di flessibilità previsti (intese regionali e patti di solidarietà nazionale e deroghe alla regola del pareggio).

A seguito delle sentenze della Corte Costituzionale (la n. 247/2017 e la n. 101/2018) con le quali si è sottolineato, l'esigenza di assicurare la piena disponibilità dell'avanzo di amministrazione agli enti che lo realizzano, la legge di bilancio 2019 innova la disciplina vigente sulle regole di finanza pubblica relative all'equilibrio di bilancio degli enti territoriali. Le nuove disposizioni prevedono che gli enti locali, a

partire dal 2019, e le regioni ordinarie, a partire dal 2021, potranno utilizzare in modo pieno il risultato di amministrazione e il fondo pluriennale vincolato di entrata e di spesa ai fini dell'equilibrio di bilancio.

Ne consegue che l'unico vincolo previsto è il conseguimento di un risultato di competenza dell'esercizio non negativo senza considerare le componenti accantonate a copertura dei crediti di dubbia esigibilità e delle spese potenziali e le economie vincolate per legge, principi contabili o trasferimenti. Per la verifica dell'equilibrio suddetto si allega al rendiconto della gestione apposito prospetto che evidenzia il risultato realizzato. Di seguito si riportano le componenti principali.

EQUILIBRIO DI PARTE CORRENTE

A	Fondo pluriennale vincolato per spese correnti	(+)	317.103,33
B	Utilizzo avanzo di amministrazione per spese correnti	(+)	489.830,00
C	Entrate titoli 1.00 - 2.00 - 3.00	(+)	18.947.900,66
D	Spese Titolo 1.00 - Spese correnti	(-)	14.837.120,46
E	Fondo pluriennale vincolato di parte corrente (di spesa)	(-)	274.333,57
F	Entrate di parte corrente destinate a spese di investimento in base a specifiche disposizioni di leggeo dei principi contabili	(-)	103.700,00
G	**RISULTATO DI COMPETENZA DI PARTE CORRENTE F=A+B+C-D-E**		**4.539.679,96**
	Risorse accantonate di parte corrente stanziate nel bilancio dell'esercizio 2020	(-)	1.341.633,78
	Risorse vincolate di parte corrente nel bilancio	(-)	1.537.801,08
	Variazione accantonamenti di parte corrente effettuata in sede di rendiconto (+)/(-)	(-)	798.576,53
	EQUILIBRIO COMPLESSIVO DI PARTE CORRENTE		**861.668,57**

EQUILIBRIO DI PARTE CAPITALE

H	Utilizzo avanzo di amministrazione per spese di investimento	(+)	2.775.700,00
I	Fondo pluriennale vincolato per spese in conto capitale (di entrata)	(+)	8.148.703,82
L	Entrate Titoli 4.00-5.00-6.00	(+)	2.047.794,51
M	Spese Titolo 2.00 - Spese in conto capitale	(-)	5.506.113,01
N	Fondo pluriennale vincolato in c/capitale (di spesa)	(-)	6.452.371,18
O	Entrate di parte corrente destinate a spese di investimento in base a specifiche disposizioni di legge o dei principi contabili	(+)	103.700,00
P	**RISULTATO DI COMPETENZA IN C/CAPITALE N=G+H+I-L-M**		**1.117.414,14**
	Risorse accantonate in c/capitale stanziate nel bilancio dell'esercizio 2020	(-)	
	Risorse vincolate in c/capitale nel bilancio	(-)	218.000,00
	Variazione accantonamenti in c/capitale effettuata in sede di rendiconto (+)/(-)	(-)	1.714,02
	EQUILIBRIO COMPLESSIVO IN CAPITALE		**897.700,12**

EQUILIBRIO COMPLESSIVO

O	**RISULTATO DI COMPETENZA O= F+N**		**5.657.094,10**
	Risorse accantonate stanziate nel bilancio dell'esercizio 2020	(-)	1.341.633,78
	Risorse vincolate nel bilancio	(-)	1.755.801,08
	Variazione accantonamenti effettuata in sede di rendiconto	(-)	800.290,55
	EQUILIBRIO COMPLESSIVO		**1.759.368,69**

LA GESTIONE CORRENTE

Risultanze entrate e spese

In questa sezione si vuole effettuare un'analisi dell'equilibrio di parte corrente estendendo il campo d'indagine alle maggiori voci di bilancio per capire in dettaglio le cause che hanno determinato il risultato stesso.

Per l'esercizio 2020 l'analisi non può non tenere conto della pandemia da COVID 19 che ha stravolto le previsioni iniziali del bilancio 2020.

Il comune di Rivalta ha ricevuto trasferimenti per fronteggiare gli effetti della pandemia rilevanti, pari a circa 1,7 milioni, di cui 1,25 per l'esercizio delle funzioni fondamentali (art. 107 DL 34/2020), euro 212 mila per emergenza alimentare ed euro 158 mila finalizzato ai servizi educativi. L'analisi dell'utilizzo di tali fondi evidenzia che quelli destinati all'emergenza alimentare sono stati utilizzati completamente con l'erogazione di buoni alimentari per i soggetti in condizioni disagiate, allo stesso modo sono stati destinati i contributi ricevuti a sostegno delle attività educative, mentre il fondo per le funzioni fondamentali in gran parte è confluito in avanzo di amministrazione vincolato e potrà essere applicato per fronteggiare le maggiori spese e le minori entrate causate dall'emergenza sanitaria ancora in corso.

ANALISI ENTRATE CORRENTI

VOCE	CONSUNTIVO 2019	PREVISIONE INIZIALE 2020	CONSUNTIVO 2020	DIFF. % SU PREV. INIZIALE
Tributarie	10.582.859,22	10.075.950,00	10.428.724,93	3,50%
Fondo di solidarietà	2.556.982,85	2.557.000,00	2.590.123,95	1,30%
Trasferimenti Stato	477.325,24	485.530,00	2.420.664,35	398,56%
Altri trasferimenti	79.224,45	109.000,00	248.393,73	127,88%
Entrate extra tributarie	3.501.853,65	3.645.830,00	3.259.993,70	-10,58%
TOTALE ENTRATE CORRENTI	**17.198.245,41**	**16.873.310,00**	**18.947.900,66**	12,30%

Entrate tributarie

Con riferimento alle entrate tributarie i dati della gestione evidenziano le seguenti risultanze

	Consuntivo 2019	Previsione iniziale 2020	Consuntivo 2020	Differenze rispetto alla prev. iniziale
Imposta municipale propria - IMU	3.943.554,82	3.912.000,00	3.929.816,67	0,46%
Quota IMU comunale per alimentazione fondo di solidarietà	- 592.874,63	-592.000,00	-592.874,63	0,15%
Addizionale Comunale IRPEF	2.254.159,15	2.170.000,00	2.261.092,59	4,20%
Tassa rifiuti (TARES/TARI)	3.567.411,24	3.540.950,00	3.390.870,14	-4,24%
Fondo di solidarietà	2.556.982,85	2.557.000,00	2.590.123,95	1,30%
Imposta Comunale Sulla Pubblicità	185.019,67	180.000,00	179.299,96	-0,39%
TOSAP	94.963,28	110.000,00	76.764,63	-30,21%
IMU/ICI – riscossione coattiva	810.341,00	650.000,00	868.409,00	33,60%
Tributo sui servizi indivisibili TASI – riscossione coattiva	150.742,30	0,00	97.937,00	
Imposta pubblicità – riscossione coattiva	0,00	0,00	0,00	
ICI - Arretrati Esercizi Precedenti	21.596,28	5.000,00	3.259,04	-34,82%
IMU – Arretrati esercizi precedenti	100.236,16	70.000,00	159.180,02	127,40%
Tassa rifiuti – arretrati esercizi precedenti	8.202,91	5.000,00	21.546,94	330,94%
Altre imposte - Arretrati esercizi precedenti	7.837,79	10.000,00	6.629.08	-33,71%
Altre entrate tributarie	31.669,25	15.000,00	26.794,49	78,63%
TOTALE ENTRATE TRIBUTARIE	**13.139.842,07**	**12.632.950,00**	**13.018.484,88**	**3,05%**

L'analisi di dettaglio delle diverse voci di entrata tributaria consente di evidenziare maggiori introiti derivanti dall'attività di accertamento dell'ufficio tributi di imposte degli esercizi precedenti.

In particolare, si rileva che sono stati accertati importi pari a oltre 966 mila euro per recupero evasione IMU/ICI e TASI, con una maggiore entrata rispetto alle previsioni iniziali di oltre 316 mila euro e una riduzione di oltre 155 mila euro rispetto alle previsioni assestate. In termini di effettivi introiti si registra un incasso, sull'accertato di competenza, di circa 251 mila euro. Rimangono quindi ancora da riscuotere accertamenti per un importo pari a circa 649 mila euro. Per effetto della natura dubbia del presente cespite d'entrata circa il 90% di tale importo è accantonato nel fondo crediti di dubbia esigibilità.

Con riferimento agli introiti ordinari dei tributi si rileva per l'IMU ordinaria, cioè quella relativa al 2020 riscossa in autoliquidazione da parte dei contribuenti, i dati degli incassi fanno emergere un maggior introito di circa 16 mila euro rispetto alla previsione iniziale. La previsione iniziale era stata ridotta, con le variazioni adottate successivamente, di € 400.000,00 assestandola a € 3.512.000,00 al lordo della quota che alimenta il fondo di solidarietà. Tale riduzione è stata apportata in via prudenziale a causa dell'emergenza sanitaria. Si evidenzia quindi che la previsione di minor gettito ipotizzata non si è realizzata e il gettito conseguito è in linea con quello degli esercizi precedenti.

Con riferimento all'addizionale comunale all'IRPEF la previsione iniziale in corso di esercizio è stata assestata all'importo incassato per l'annualità 2018 per il quale si è conclusa la fase dell'incasso ordinaria. Risulta quindi un accertamento pari a euro 2.239.895,10 cui si aggiungono circa 21 mila euro di introiti relativi agli anni 2019 e precedenti. Rispetto alla previsione iniziale la maggior entrata per tale tributo è pari a circa 70 mila euro. Va comunque evidenziato che il valore dell'accertamento è un dato stimato sulla base del principio contabile, il quale richiede che l'accertamento prenda come riferimento il valore accertato nel penultimo anno precedente, quindi il 2018. Considerate le tempistiche e i riferimenti per il pagamento dell'addizionale IRPEF riferita al 2020 (acconto 30% basato sul reddito anno precedente e conguaglio nell'anno successivo) I dati effettivi saranno disponibili solo a fine 2021, quindi eventuali minori introiti derivanti dalla crisi economica conseguente all'emergenza sanitaria emergeranno in maniera più rilevante nel corso del 2021.

Tra le entrate tributarie è classificato il fondo di solidarietà istituito dalla legge di stabilità 2013 per garantire un'equa distribuzione di risorse a seguito della compartecipazione dello Stato al gettito della tassazione locale degli immobili. Il sistema di finanziamento del fondo di solidarietà prevede comunque la partecipazione degli enti locali i quali intervengono con una quota del proprio gettito dell'IMU. Nel 2020 il comune di Rivalta ha finanziato il fondo di solidarietà con una quota pari a circa 593 mila euro, il fondo di solidarietà netto è stato quindi pari a circa 1.997 mila euro. La spettanza per il comune di Rivalta nel 2020 è stata pari a circa 2.590 mila euro con un introito sostanzialmente invariato rispetto alle previsioni.

Entrate da trasferimenti

	Consuntivo 2019	Previsione iniziale 2020	Consuntivo 2020	Differenze rispetto alla prev. iniziale
Contributi correnti da amministrazioni centrali	313.320,23	312.100,00	1.923.626,20	516,35%
Contributi correnti da altre amministrazioni locali	164.005,01	173.430,00	497.038,15	186,59%
Altri trasferimenti correnti da imprese	79.224,45	109.000,00	248.393,73	127,88%
TOTALE	**556.549,69**	**594.530,00**	**2.669.058,08**	**348,94%**

Nel 2020 i trasferimenti erariali, in aggiunta al fondo di solidarietà, sono stati accertati per un importo complessivo pari a € 1.923.626,20, in netto aumento rispetto allo stanziamento iniziale. Come sopra evidenziato tale tipologia di entrata è in gran parte rappresentato dal fondo erogato dallo Stato per far fronte all'emergenza sanitaria. Tale trasferimento per il 2020 è stato pari complessivamente ad € 1.594.827,61. Il resto del trasferimento è composto per 296 mila euro come trasferimento ordinario dello Stato e per 31 mila come rimborso elettorale per il referendum del 2020.

Gli altri trasferimenti pubblici sono stati accertati per un importo maggiore alla previsione iniziale. Anche in questo caso l'incremento è dovuto a trasferimenti regionali per far fronte all'emergenza sanitaria e finalizzati al sostegno all'attività educativa. I restanti trasferimenti sono in gran parte finalizzati al finanziamento di progetti e attività specifiche. Si evidenziano tra questi il fondo per il sostegno alla locazione che nel 2020 ha registrato proventi finalizzati a sostenere la locazione di soggetti indigenti per € 15 mila circa, il contributo regionale per il finanziamento dei servizi alla prima infanzia per € 224 mila circa, il contributo per il funzionamento delle scuole materne per € 14 mila circa ed il contributo di € 40.000,00 da parte dei comuni di Bruino, Volvera, Piossasco, Orbassano e Beinasco per il protocollo d'intesa denominato relativo ai giovani ed al lavoro.

Entrate extratributarie

	Consuntivo 2019	Previsione iniziale 2020	Consuntivo 2020	Differenze rispetto alla prev. iniziale
Proventi servizi scolastici	798.116,23	875.000,00	401.550,87	-54,11%
Proventi rette asili nido comunali	282.588,29	267.000,00	128.497,78	-51,87%
Proventi servizio idrico	115.925,08	115.000,00	115.925,08	0,80%
Proventi servizio rifiuti	-	-	209.200,63	
Sanzioni amministrative	947.133,02	1.145.000,00	869.863,24	-24,03%
Canone concessione distribuzione gas	79.694,00	40.000,00	79.694,00	99,24%
Diritti pratiche amministrative	91.943,69	63.000,00	95.492,58	51,58%
Altri proventi servizi pubblici	180.906,76	162.000,00	173.792,06	7,28%
Locazioni immobili	261.563,04	212.790,00	218.217,23	2,55%
Concessione cimiteriali	137.586,00	150.000,00	216.561,00	44,37%
Rimborso da altri enti pubblici	190.467,77	163.300,00	72.782,96	-55,43%
Dividendi società partecipate e distribuzione avanzo consorzi	92.647,30	105.000,00	383.328,43	265,07%
Ritenute iva serv. Commerciali	83.635,02	115.000,00	51.814,93	-54,94%
Concorsi da privati per iniziative culturali	66.304,00	12.440,00	12.434,00	-0,05%
Proventi e rimborsi diversi	173.343,45	220.300,00	230.829,91	4,78%
TOTALE	**3.501.853,65**	**3.645.830,00**	**3.259.993,70**	**-10,58%**

Con riferimento ai **proventi da servizi scolastici** si registra una minore entrata della refezione scolastica, pari a circa 474 mila euro, a cui è corrisposta una minore spesa di circa 489 mila euro a causa dei minori pasti forniti dovuto alla chiusura delle scuole a causa dell'emergenza sanitaria nel periodo marzo-giugno 2020. Il saldo tra entrate e spese del servizio refezione scolastica, senza considerare i costi indiretti, è stato pari a circa -90 mila euro, che rispetto alla previsione iniziale si è ridotto di circa 15 mila euro.

Si rileva per tale tipologia di entrata che in sede previsionale era stata stanziata nella spesa corrente una quota per dubbia esigibilità di € 91.200,00 ridotta in sede di assestamento ad € 49.685,00.

Per le stesse motivazioni si registra la minore entrata da **rette per il servizio asilo nido** pari a circa 135 mila euro rispetto alle previsioni iniziali compensate per € 160 mila euro di minori spese.

Soggetta a dubbia esigibilità è anche la voce dei **proventi da sanzioni amministrative** in gran parte dovute alle violazioni al codice della strada. Sono stati accertati proventi per circa 870 mila euro, con una diminuzione rispetto alla previsioni iniziali pari a quasi 275 mila euro. Va rilevato inoltre che circa 30 mila euro circa sono relativi ad incassi su ruoli coattivi per sanzioni emesse nel 2015 ed ad anni precedenti, quando tali proventi erano rilevati esclusivamente sull'effettivo incassato.

L'importo rimasto da riscuotere dei proventi accertati è pari a oltre 722 mila euro. A fronte di tale mancato incasso risulta accantonato per crediti di dubbia esigibilità una percentuale di oltre il 90%, pari a circa 655 mila euro.

Rilevanti per l'esercizio 2020 sono stati i proventi da Dividendi società partecipate e distribuzione avanzo consorzi per effetto di distribuzione di avanzi di amministrazione da parte dei due consorzi cui partecipa il comune di Rivalta. Il Consorzio socio assistenziale ha distribuito circa 56 mila euro destinato per spese di carattere sociale, mentre il consorzio COVAR 14 ha distribuito avanzi per circa 255 mila euro finalizzato al finanziamento del servizio rifiuti.

ANALISI SPESA CORRENTE

Si riporta di seguito la spesa corrente suddivisa per missione ed in alcuni casi, dove maggiormente è significativa la spesa, per programma.

Missione/Programma	**CONSUNTIVO 2019**	**PREVISIONE INIZIALE 2020**	**CONSUNTIVO 2020**	**DIFFERENZE SU PREV. INIZIALE**
Servizi istituzionali, generali e di gestione	**3.606.792,16**	**3.837.100,00**	**3.566.880,39**	**-7,04%**
Organi istituzionali	276.775,90	326.000,00	286.489,07	-12,12%
Segreteria generale	431.081,31	441.200,00	413.269,90	-6,33%
Gestione economica, finanziaria, programmazione e provveditorato	300.233,96	340.200,00	317.256,67	-6,74%
Gestione delle entrate tributarie e servizi fiscali	163.954,92	225.850,00	202.976,67	-10,13%
Gestione dei beni demaniali e patrimoniali	94.832,44	141.000,00	86.824,94	-38,42%
Ufficio tecnico	736.059,60	795.100,00	684.012,27	-13,97%
Elezioni e consultazioni popolari - Anagrafe e stato civile	312.795,35	327.300,00	302.865,23	-7,47%
Statistica e sistemi informativi	212.888,64	204.500,00	200.022,20	-2,19%
Risorse umane	156.855,45	180.850,00	164.899,04	-8,82%
Altri servizi generali	921.314,59	855.100,00	908.264,40	6,22%
Ordine pubblico e sicurezza	**1.137.697,73**	**1.149.000,00**	**1.084.443,83**	**-5,62%**
Istruzione e diritto allo studio	**2.269.541,71**	**2.360.700,00**	**1.749.916,73**	**-25,87%**
Tutela e valorizzazione dei beni e delle attività culturali	**978.369,63**	**908.960,00**	**799.220,25**	**-12,07%**
Politiche giovanili, sport e tempo libero	**220.634,84**	**256.080,00**	**280.818,40**	**9,66%**
Turismo	**10.000,00**	**4.000,00**	**1.492,00**	**-62,70%**
Assetto del territorio ed edilizia abitativa	**324.141,70**	**362.460,00**	**318.238,37**	**-12,20%**
Sviluppo sostenibile e tutela del territorio e dell'ambiente	**3.751.989,13**	**3.836.800,00**	**3.734.600,64**	**-2,66%**
Rifiuti	3.203.761,75	3.299.000,00	3.216.146,67	-2,51%
Tutela, valorizzazione e recupero ambientale	497.719,53	511.300,00	488.294,31	-4,50%
Altri programmi della missione	50.507,85	26.500,00	30.159,66	13,81%
Trasporti e diritto alla mobilità	**741.853,79**	**707.700,00**	**614.699,59**	**-13,14%**
Soccorso civile	**18.856,98**	**26.000,00**	**143.956,21**	**453,68%**
Diritti sociali, politiche sociali e famiglia	**2.035.512,39**	**2.013.550,00**	**2.241.414,22**	**11,32%**
Interventi per l'infanzia e i minori e per asili nido	748.463,08	785.500,00	656.188,62	-16,46%
Programmazione e governo della rete dei servizi sociosanitari e sociali	826.400,24	830.000,00	833.442,02	0,41%
Interventi per soggetti a rischio di esclusione sociale	129.421,19	97.800,00	438.725,53	348,59%
Cooperazione e associazionismo	164.906,00	159.500,00	140.263,44	-12,06%
Interventi per il diritto alla casa	60.645,74	47.250,00	101.010,00	113,78%
Altri programmi della missione	105.676,14	93.500,00	71.784,61	-23,23%
Tutela della salute		**21.000,00**	**19.226,00**	**-8,45%**
Sviluppo economico e competitività	**134.531,46**	**105.000,00**	**196.779,62**	**87,41%**
Politiche per il lavoro e la formazione professionale - Sostegno all'occupazione	**137.888,56**	**109.300,00**	**86.040,96**	**-21,28%**

Agricoltura, politiche agroalimentari e pesca		**1.000,00**		**-100,00%**
Energia e diversificazione delle fonti energetiche	**20.592,00**	**21.000,00**	**21.860,00**	**4,10%**
Fondi e accantonamenti		**1.573.660,00**		**-100,00%**
Spese finanziate con risorse esercizi precedenti	**233.036,51**	**208.108,21**	**251.866,82**	**21,03%**
TOTALE	**15.621.438,59**	**17.501.418,21**	**15.111.454,03**	**-13,66%**

L'analisi per destinazione della spesa corrente consente di rilevare in quali missioni/programmi si sono verificati gli scostamenti più significativi rispetto alla previsione iniziale.

Prima di analizzare gli scostamenti più significativi si ritiene comunque opportuno evidenziare che la missione fondi e accantonamenti contiene i fondi crediti di dubbia esigibilità che, come più volte segnalato determinano un avanzo forzoso per l'obbligo previsto di accantonare le quote di dubbia esigibilità delle entrate ritenute tali. Inoltre, per consentire un omogeneo confronto con le previsioni di bilancio le singole voci sono state depurate del valore relativo a spese finanziate con risorse dell'esercizio precedente. Inoltre, sempre in sede preliminare va evidenziato che tra le spese impegnate nel consuntivo 2020 e riportate nel prospetto sopra evidenziato sono comprese € 251.866,82 relativi ad impegni "ribaltati" dal 2019 al 2020 in applicazione dei nuovi principi della contabilità finanziaria potenziata.

Non considerando l'avanzo derivante dai fondi e accantonamenti e depurando le spese riaccertate dal 2019 la **minore spesa corrente registrata rispetto alla previsione iniziale è pari a € 857.288,79** che in termini percentuali è pari al -5,46%.

Rispetto al rendiconto 2019 si evidenzia una diminuzione della spesa che in termini assoluti è pari a € 548.040,87, pari al -3,56%.

Come evidenziato nelle parti precedenti il bilancio di previsione iniziale ha subito rilevanti modifiche per effetto della crisi sociale ed economica verificatasi a seguito della pandemia da COVID 19. Tale effetto si rileva in particolare per la missione **Istruzione e diritto allo studio** e per il programma **Interventi per l'infanzia e i minori e per asili nido** ove si sono rilevate le minori spese per la refezione scolastica, pari a circa 560 mila euro e minori spese per l'erogazione del servizio asilo nido, pari a circa 130 mila euro, servizi entrambi sospesi a decorrere da marzo 2020.

Riduzioni di spese, anch'esse correlate all'emergenza sanitaria, si sono verificati per la **Tutela e valorizzazione dei beni e delle attività culturali** a causa delle iniziative culturali che sono state realizzate in misura ridotta rispetto a quanto programmato, in questo caso sono state impiegate minori risorse rispetto a quanto previsto con il bilancio iniziale pari a circa 110 mila euro.

Economie di spese di natura ordinaria hanno invece riguardato i **Servizi istituzionali, generali e di gestione** e i **Trasporti e diritto alla mobilità.** Per i servizi istituzionali sono state registrate minori spese di personale, in particolare per l'ufficio tecnico, sostanzialmente perché sono state riscontrate difficoltà a dare attuazione al programma delle assunzioni preventivate.
Per i trasporti le minori spese discendono dai risparmi rilevati per l'illuminazione pubblica a causa delle minori tariffe dell'energia elettrica riscontrate sul mercato (risparmi pari a circa 93 mila euro).

Per altri versi la stessa crisi sanitaria e la crisi economica conseguente all'emergenza sanitaria hanno determinato l'assorbimento di maggiori risorse in taluni ambiti aventi valenza sociale ed emergenziale. Tali maggiori risorse hanno impiegato parzialmente il fondo funzioni fondamentali istituito dal cosiddetto Decreto Rilancio (DL 34/2020).
Si rileva quindi una maggiore spesa per **Interventi per soggetti a rischio di esclusione sociale e per Interventi per il diritto alla casa** ove si registra una maggiore spesa rispetto al bilancio iniziale pari a circa 395 mila euro, di cui oltre 225 mila euro finanziati con il fondo emergenza alimentare**.** In tale ambito ha comunque contribuito anche il comune il quale ha destinato risorse aggiuntive per circa 76 mila euro finalizzate nello specifico al sostegno del pagamento delle utenze e della TARI per le famiglie in difficoltà economica.
Per **Sviluppo economico e competitività** si rileva una maggiore spesa pari a 81 mila euro per il sostegno alle attività commerciali colpite dalle chiusure imposte dalle misure emergenziali di contrasto alla pandemia.
Nella missione soccorso civile si rileva una maggiore spesa di oltre il 450% (pari a oltre 100 mila euro) rispetto a quanto stanziato con il bilancio di previsione a causa delle

necessità di dispositivi di protezione individuale e e di servizi per la sanificazione degli edifici e delle strutture presenti sul territorio.

Nella tabella seguente invece viene analizzata la spesa per natura prescindendo dalla destinazione della stessa. Tale analisi ha una valenza meno significativa dal punto di vista più strettamente politico, tuttavia consente di evidenziare, in un'ottica di tipo aziendalistico, il consumo dei fattori produttivi, consentendo, tra l'altro, di porre in evidenza quelle spese che garantiscono il funzionamento dell'ente.

Macroaggregato	CONSUNTIVO 2019	PREVISIONE INIZIALE 2020	CONSUNTIVO 2020	ECONOMIE SU PREV. INIZ.
Redditi da lavoro dipendente	4.280.263,54	4.431.718,21	4.046.011,85	**-8,70%**
Imposte e tasse a carico dell'ente	263.419,01	300.000,00	251.502,07	**-16,17%**
Acquisto di beni e servizi	9.197.669,63	9.239.790,00	8.503.803,31	**-7,97%**
Trasferimenti correnti	1.596.726,03	1.613.300,00	1.988.576,16	**23,26%**
Interessi passivi - rimborso prestiti				
Rimborsi e poste correttive delle entrate	42.404,13	104.850,00	120.390,56	**14,82%**
Altre spese correnti	240.956,25	1.811.760,00	201.170,08	**-88,90%**
TOTALE	**15.621.438,59**	**17.501.418,21**	**15.111.454,03**	**-13,66%**

I macro aggregati relativi alla spesa di personale, **redditi di lavoro dipendente** e gran parte di **imposte e tasse a carico dell'ente**, registra una discreta economia rispetto alla previsione iniziale dovuto principalmente ai movimenti di personale realizzati nel corso del 2020 che hanno lasciato vacanti alcuni posti per diversi mesi dell'anno. Complessivamente le economie realizzate a causa del personale vacante o assunto con ritardo rispetto alle previsioni iniziali sono state pari a circa 425 mila euro.

Nei macroaggregati **acquisto di beni servizi** e **altre spese correnti** si rilevano le altre voci di spesa necessarie al funzionamento della macchina comunale. L'analisi di

dettaglio di tali macroaggregati non consente di evidenziare elementi rilevanti. Per il funzionamento della macchina comunale si evidenzia che le spese per utenze degli edifici hanno registrato una rilevante economia per effetto dei minori consumi causati dalla chiusura di alcuni servizi (scuole, sedi associative, edifici per attività culturali). Si rilevano infatti economie pari a oltre 100 mila euro. La spesa per utenze ha inoltre beneficiato delle minori tariffe ottenute sul mercato dell'energia elettrica che, come evidenziato per la missione trasporti e diritto alla mobilità hanno determinato risparmi per l'illuminazione pubblica di oltre 90 mila euro (pari al 21% della spesa prevista con il bilancio di previsione)

Anche l'analisi della spesa per macroaggregati naturalmente rileva l'economia forzosa determinata dall'accantonamento ai fondi rischi. Tali voci sono allocate nel macroaggregato altre spese correnti che infatti evidenzia un economia di € 1.610.589,92, di cui € 1.518.955,00 appunto sono imputabili a tali fondi

* * * * * * * * * * * * * * * * * *

Come negli esercizi precedenti continuano ad operare norme finalizzate al risanamento delle finanze pubbliche che impongono delle limitazioni a specifiche tipologie di spesa. La più importante limitazione riguarda la spesa di personale

Ci si riferisce alla norma che impone la riduzione tendenziale della spesa di personale (art. 1 comma 557, L. 296/2006) e a tutte quelle serie di norme che si sono succedute a decorrere dal 2010 che obbligano a ridurre specifiche voci di spesa.

Con riferimento all'obiettivo di riduzione tendenziale della spesa di personale, il dato di riferimento per la misurazione della riduzione è la spesa media sostenuta nel triennio 2011/2013.

La tabella che segue espone i dati relativi alla spesa di personale rilevante ai fini della valutazione del dettato normativo della legge 296/2006. Emerge il conseguimento dell'obiettivo anche con margini rilevanti le cui motivazioni sono da ricondursi a quanto sopra esposto.

	2011	2012	2013	2018	2019	2020
Spesa personale dipendente compresi oneri riflessi	4.360.910,64	4.304.709,34	4.171.629,74	4.248.009,94	4.168.146,78	3.976.159,71
Spesa personale figurativa personale in esubero				89.141,68		
Altre spese di personale	203.354,33	187.340,36	216.665,99	97.877,50	178.405,92	133.736,23
Totale spese personale	4.564.264,97	4.492.049,70	4.388.295,73	4.435.029,12	4.346.552,70	4.109.895,94
(-)Componenti escluse*	-167.063,01	-208.999,07	-261.481,10	-422.091,30	-385.361,21	-418.178,77
(=)COMPONENTI ASSOGGETTATE AL LIMITE DI SPESA	**4.397.201,96**	**4.283.050,63**	**4.126.814,63**	**4.012.937,82**	**3.961.191,49**	**3.691.717,17**
LIMITE DI SPESA (MEDIA SPESA TRIENNIO 2011-2013)	**4.269.022,41**					
- Componenti escluse*						
Diritti di rogito segretario	-8.543,33	-15.000,00	-6.750,00	0,00		
Incentivo progettazione	0,00	-10.361,00	-55.585,70	0,00	-2.175,99	-16.716,00
Spesa personale svantaggiato	-85.798,32	-112.116,53	-112.116,53	-152.567,42	-152.020,92	-152.020,92
Spese personale per elezioni				-25.152,70	-29.878,64	-11.328,36
Spesa personale in convenzione o in comando	- 72.721,36	- 71.521,54	- 87.028,87	-64.560,44	-59.939,16	-96.766,89
Oneri per rinnovi contrattuali intervenuti dopo l'anno 2004, per gli anni 2006, 2007 e 2008				-179.810,92	-141.346,50	-141.346,50
Tot. Componenti escluse*	**-167.063,01**	**-208.999,70**	**-261.481,10**	**-422.091,30**	**-385.361,21**	**-418.178,77**

GLI INVESTIMENTI

Risultanze movimenti

in conto capitale

Le risultanze dei movimenti di parte capitale, in considerazione delle tempistiche ultrannuali di realizzazione degli investimenti, sono quelle maggiormente influenzate dall'applicazione dei nuovi principi contabili in quanto l'obbligo di imputare all'esercizio di competenza le spese e le entrate effettivamente esigibili, determinano il trasferimento da un esercizio all'altro di rilevanti importi usufruendo dello strumento del fondo pluriennale vincolato.

FONTI DI FINANZIAMENTO

Le risorse realizzate nel 2020 in conto capitale sono le seguenti

	Accertamenti totali
Proventi da permessi di costruzione	1.393.612,98
Alienazioni	61.546,03
Contributi agli investimenti	507.413,90
Altre entrate in c/capitale	85.221,60
Entrate da riduzione di attività finanziarie	0,00
Totale	**2.047.794,51**

A queste si aggiungono:

- L'utilizzo del fondo pluriennale vincolato, che rappresenta le risorse realizzate negli esercizi precedenti destinate a finanziare le spese per investimenti sorte nello stesso esercizio ma esigibili nel 2020, pari a € 8.148.703,82
- L'avanzo di amministrazione applicato per investimenti nel corso dell'esercizio pari a €. 2.775.700,00
- Entrate correnti destinate ad investimenti 103.700,00

Complessivamente le risorse disponibili per il finanziamento degli investimenti del 2020 ammontavano a € 13.075.898,33

Di seguito si illustra in termini grafici il finanziamento del piano investimenti del 2020.

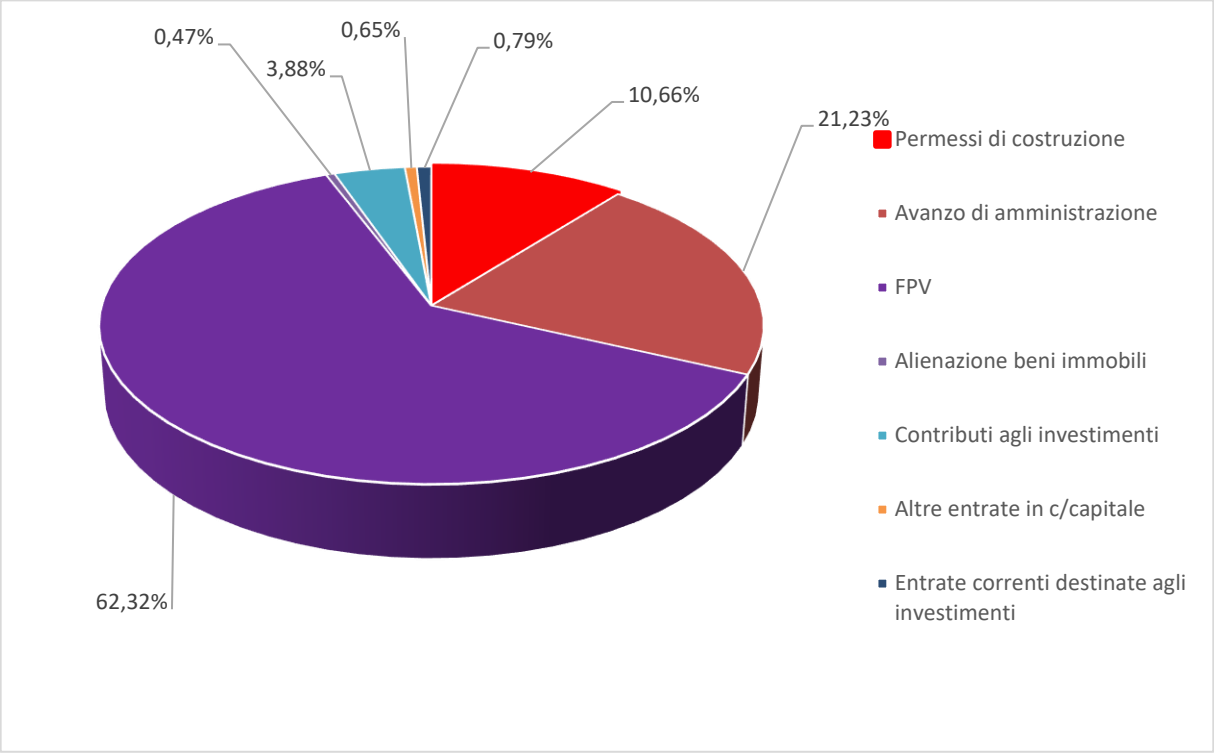

IMPIEGHI

La spesa per investimenti impegnata nel 2020 con le risorse sopra evidenziate è stata complessivamente pari a € 11.958.484,19 di cui € 5.506.113,01 realizzata ed esigibile nel 2020 e € 6.452.371,18 da realizzare e quindi esigibile nel 2021

Raffrontando i dati tra risorse, pari a € 13.048.688,33 e impieghi, pari a € 11.958.484,19, al quale si aggiungono risorse vincolate per € 218.000,00 e accantonamenti per € 1.714,02, emerge un avanzo di parte capitale pari a € 870.490,12.

Le componenti principali derivano:

- economie su opere avviate negli esercizi precedenti e concluse nel 2020 € 743 mila circa;
- economie su opere non avviate nel 2020, pari a € 719 mila circa, di cui € 376 circa per manutenzione di edifici scolastici in quanto tali opere non sono ancora state finanziate nell'ambito della programmazione triennale regionale sull'edilizia scolastica;
- incarichi professionali per progettazioni urbanistiche per euro 42 mila circa

- minori introiti da eliminazione vincoli edilizia convenzionata ed alienazioni per € 483 mila circa
- minori introiti da monetizzazioni per € 183 mila circa
- minori introiti da contributi per € 62 mila circa
- maggiori introiti da permessi di costruire per € 303 mila circa
- altre minori entrate in c/capitale per € 229 mila circa

Le tabelle successive evidenziano la spesa per investimenti articolata per missioni nonché l'oggetto dei principali interventi/opere.

Missione	**PREVISIONE INIZIALE 2020**	**CONSUNTIVO 2020**		
		Esigibili 2020	Esigibili 2021	totale impegni 2020
Servizi istituzionali, generali e di gestione	813.500,00	238.385,41	307.875,85	546.261,26
Ordine pubblico e sicurezza	0,00	99.999,75	41.000,00	140.999,75
Istruzione e diritto allo studio	1.602.460,00	468.398,95	363.533,59	831.932,54
Valorizzazione dei beni e delle attività culturali	852.352,00	181.224,44	489.457,20	670.681,64
Politiche giovanili, sport e tempo libero	660.000,00	333.588,40	671.808,90	1.005.397,30
Assetto del territorio ed edilizia abitativa	1.364.475,90	898.474,59	970.567,55	1.869.042,14
Sviluppo sostenibile e tutela del territorio e dell'ambiente	3.250.000,00	235.130,00	65.000,00	300.130,00
Trasporti e diritto alla mobilità	3.768.000,00	2.394.160,46	3.047.800,33	5.441.960,79
Soccorso civile	0,00	21.725,24	10.993,42	32.718,66
Diritti sociali, politiche sociali e famiglia	1.512.694,17	633.535,77	332.506,34	966.042,11
Tutela della salute	8.000,00	1.490,00		1.490,00
Agricoltura, politiche agroalimentari e pesca	155.000,00		151.828,00	151.828,00
Fondi ed accantonamenti				0,00
TOTALE	**13.986.482,07**	**5.506.113,01**	**6.452.371,18**	**11.958.484,19**

Opera - Intervento	CONSUNTIVO 2020		
	esigibile 2020	esigibile 2021	Tot. Impegni
Lavori adeguamento sismico polo infanzia		935.936,52	935.936,52
Manutenzione straordinaria viabilità		855.000,00	855.000,00
Riqualif. via Giaveno tratto via N.Iotti e SP 143 con realizzaz. rotatoria via F.lli Marconetto		294.624,00	294.624,00
Restauro e messa in sicurezza muro parco del castello		462.480,64	462.480,64
Pista ciclabile San Luigi	229.373,95	53.062,28	282.436,23
Efficient. energetico illiminaz. campi sportivi		230.048,48	230.048,48
Manutenz.ciclopista bassa Val Sangone		180.000,00	180.000,00
Realizz.ne struttura coperta in piazza Gerbidi		180.000,00	180.000,00
Realizz.ne rotatoria intersezione stradale via Mattei/ Tetti Pereno/Pinerolo	2.310,80	197.689,20	200.000,00

RISULTANZE ECONOMICO PATRIMONIALI

Nota informativa delle voci dello Stato Patrimoniale e del Conto Economico al 31.12.2020

Ai sensi dell'art. 2 del d.lgs 118/2011 gli enti locali adottano la contabilità finanziaria cui affiancano un sistema di ***contabilità economico-patrimoniale***, garantendo la rilevazione unitaria dei fatti gestionali, sia sotto il profilo finanziario che sotto il profilo economico-patrimoniale.

Il ***principio contabile applicato concernente la contabilità economico-patrimoniale degli enti in contabilità finanziaria*** indica che nell'ambito di tale sistema integrato, la contabilità economico-patrimoniale affianca la contabilità finanziaria, che costituisce il sistema contabile principale e fondamentale per fini autorizzatori e di rendicontazione dei risultati della gestione finanziaria, per rilevare i costi/oneri e i ricavi/proventi derivanti dalle transazioni poste in essere da un'amministrazione pubblica al fine di:

- predisporre il conto economico per rappresentare le "***utilità economiche***" acquisite ed impiegate nel corso dell'esercizio
- consentire la predisposizione dello stato patrimoniale, rilevando in particolare le ***variazioni del patrimonio*** dell'ente, che costituiscono un indicatore dei risultati della gestione

ATTIVO

A B I 3 - Diritti di brevetto ed utilizzazione opere dell'ingegno

La consistenza finale al 31.12.2020 risulta pari a zero ed è costituita dalle seguenti movimentazioni patrimoniali:

Movimentazioni	Importo
Saldo al 01.01.2020	***5.416,80***
Incremento per costi da fatture titolo 2 pagate	3.684,40
Incremento per costi da fatture titolo 2 liquidate	3.050,00
Quota ammortamento economico 2020	-12.151,20
Saldo al 31.12.2020	***0,00***

A B II 1 1.1 - Terreni (demaniali)

La consistenza finale al 31.12.2020 risulta pari ad euro 900.537,08. Nel corso dell'esercizio non si rilevano

movimentazioni.

A B II 1 1.2 - Fabbricati (demaniali)

La consistenza finale al 31.12.2020 risulta pari ad euro 1.009.988,81 ed è costituita dalle seguenti movimentazioni patrimoniali:

Movimentazioni	Importo
Saldo al 01.01.2020	***832.232,56***
Incremento per chiusura opere in corso	222.672,83
Quota ammortamento economico 2020	-44.916,58
Saldo al 31.12.2020	***1.009.988,81***

A B II 1 1.3 - Infrastrutture (demaniali)

La consistenza finale al 31.12.2020 risulta pari ad euro 24.400.017,53 ed è costituita dalle seguenti movimentazioni patrimoniali:

Movimentazioni	Importo
Saldo al 01.01.2020	***24.063.087,18***
Incremento per chiusura opere in corso	1.529.114,30
Quota ammortamento economico 2020	-1.192.183,95
Saldo al 31.12.2020	***24.400.017,53***

A B II 1 1.9 - Altri beni demaniali

La consistenza finale al 31.12.2020 risulta pari ad euro 1.059.704,85 ed è costituita dalle seguenti movimentazioni patrimoniali:

Movimentazioni	Importo
Saldo al 01.01.2020	***1.112.337,32***
Quota ammortamento economico 2020	-52.632,47
Saldo al 31.12.2020	***1.059.704,85***

A B III 2 2.1 - Terreni

La consistenza finale al 31.12.2020 risulta pari ad euro 5.677.910,08. Nel corso dell'esercizio non si rilevano

movimentazioni.

A B III 2 2.2 - Fabbricati

La consistenza finale al 31.12.2020 risulta pari ad euro 31.795.134,34 ed è costituita dalle seguenti movimentazioni patrimoniali:

Movimentazioni	Importo
Saldo al 01.01.2020	***31.903.354,62***
Incremento per chiusura opere in corso	956.195,41
Quota ammortamento economico 2020	-1.064.415,69
Saldo al 31.12.2020	***31.795.134,34***

A B III 2 2.3 - Impianti e macchinari

La consistenza finale al 31.12.2020 risulta pari ad euro 490.527,29 ed è costituita dalle seguenti movimentazioni patrimoniali:

Movimentazioni	Importo
Saldo al 01.01.2020	***528.147,90***
Incremento per costi da fatture titolo 2 pagate	112.864,63
Incremento per costi da fatture titolo 2 liquidate	1.317,60
Incremento per costi da fatture titolo 1 (capitalizzazione spese correnti)	9.391,01
Quota ammortamento economico 2020	-161.193,85
Saldo al 31.12.2020	***490.527,29***

A B III 2 2.5 - Mezzi di trasporto

La consistenza finale al 31.12.2020 risulta pari ad euro 157.583,81 ed è costituita dalle seguenti movimentazioni patrimoniali:

Movimentazioni	Importo
Saldo al 01.01.2020	***80.055,28***
Incremento per costi da fatture titolo 2 pagate	118.261,90
Incremento per costi da fatture titolo 2 liquidate	12.361,84
Incremento per costi da fatture titolo 1 (capitalizzazione spese correnti)	523,64
Quota ammortamento economico 2020	-53.618,85
Saldo al 31.12.2020	***157.583,81***

A B III 2 2.6 - Macchine per ufficio e hardware

La consistenza finale al 31.12.2020 risulta pari ad euro 19.953,73 ed è costituita dalle seguenti movimentazioni patrimoniali:

Movimentazioni	Importo
Saldo al 01.01.2020	***23.587,87***
Incremento per costi da fatture titolo 2	13.683,51
Quota ammortamento economico 2020	-17.317,65
Saldo al 31.12.2020	***19.953,73***

A B III 2 2.7 - Mobili e arredi

La consistenza finale al 31.12.2020 risulta pari ad euro 549.249,93 ed è costituita dalle seguenti movimentazioni patrimoniali:

Movimentazioni	Importo
Saldo al 01.01.2020	***581.711,46***
Incremento per costi da fatture titolo 2 pagate	64.945,82
Incremento per costi da fatture titolo 2 liquidate	4.201,98
Incremento per costi da fatture titolo 1 (capitalizzazione spese correnti)	622,20
Quota ammortamento economico 2020	-102.231,53
Saldo al 31.12.2020	***549.249,93***

A B III 3 - Immobilizzazioni in corso ed acconti

La consistenza finale al 31.12.2020 risulta pari ad euro 9.543.805,58 ed è costituita dalle seguenti movimentazioni patrimoniali:

Movimentazioni	Importo
Saldo al 01.01.2020	***7.601.883,89***
Incremento per costi da fatture titolo 2 pagate	4.035.010,77
Incremento per costi da fatture titolo 2 liquidate	588.531,52
Incremento per costi da fatture titolo 1 (capitalizzazione spese correnti)	26.361,94
Decremento per chiusura opere in corso	-2.707.982,54
Saldo al 31.12.2020	***9.543.805,58***

A B IV 1 b - Partecipazioni in imprese partecipate

La consistenza finale al 31.12.2020 di euro 5.532.340,01 risulta determinata dalle seguenti partecipazioni in imprese partecipate. L'adeguamento di valore rispetto al saldo iniziale deriva dall'applicazione del criterio del patrimonio netto.

Società partecipata	Valore
SMAT S.p.A.	5.532.340,01
Saldo al 31.12.2020	***5.532.340,01***

A B IV 1 c - Partecipazioni in altri soggetti

La consistenza finale al 31.12.2020 di euro 1.756.648,69 risulta determinata dalle seguenti partecipazioni in altri soggetti. L'adeguamento di valore rispetto al saldo iniziale deriva dall'applicazione del criterio del patrimonio netto.

Ente partecipato	Valore
Consorzio Intercomunale dei Servizi	447.288,48
COVAR 14	1.238.213,73
Agenzia per la Mobilità Piemontese	10.956,27
Autorità d'Ambito Torinese n. 3	13.519,58
Consorzio per il Sistema Informatico	46.670,63
Saldo al 31.12.2020	***1.756.648,69***

A C II 1 b - Altri crediti da tributi

La consistenza finale al 31.12.2020 di euro 2.550.441,01 risulta determinata dalle seguenti movimentazioni patrimoniali:

Movimentazioni	Importo
Saldo al 01.01.2020	***2.423.336,20***
Incremento per accertamenti di competenza	10.458.724,93
Decremento per riscossioni	-9.127.529,19
Incremento per rilevazione maggiori entrate su residui	100.831,50
Decremento per rilevazione economie su residui	-6.479,38
Decremento per rilevazione riscossioni 2021 su c/c postale	-22.177,51
Incremento per regolarizzazione riscossioni 2019 su c/c postale	10.896,27
Decremento per adeguamento F.C.D.E. 2020	-1.212.777,87
Decremento saldo iniziale per rettifica codici ARCONET	-74.383,94
Saldo al 31.12.2020	***2.550.441,01***

A C II 1 c - Crediti da fondi perequativi

La consistenza finale al 31.12.2020 è pari ad euro 104.761,56 e risulta determinata dalle seguenti movimentazioni patrimoniali:

Movimentazioni	Importo
Saldo al 01.01.2020	***0,00***
Incremento per accertamenti di competenza	2.590.123,95
Decremento per riscossioni	-2.485.362,39
Saldo al 31.12.2020	***104.761,56***

A C II 2 a - Crediti per trasferimenti e contributi verso amministrazioni pubbliche

La consistenza finale al 31.12.2020 di euro 675.584,12 risulta determinata dalle seguenti movimentazioni patrimoniali:

Movimentazioni	Importo
Saldo al 01.01.2020	***667.164,39***
Incremento per accertamenti di competenza	2.898.457,69
Decremento per riscossioni	-2.871.362,05
Decremento per rilevazione economie su residui	-19.673,74
Incremento per rilevazione maggiori entrate su residui	997,83
Saldo al 31.12.2020	**675.584,12**

A C II 2 b - Crediti per trasferimenti e contributi verso imprese controllate

La consistenza finale al 31.12.2020 è pari a zero e risulta determinata dalle seguenti movimentazioni patrimoniali:

Movimentazioni	Importo
Saldo al 01.01.2020	***0,00***
Incremento per accertamenti di competenza	75.528,56
Decremento per riscossioni	-75.528,56
Saldo al 31.12.2020	**0,00**

A C II 2 d - Crediti per trasferimenti e contributi verso altri soggetti

La consistenza finale al 31.12.2020 di euro 2.460,44 risulta determinata dalle seguenti movimentazioni patrimoniali:

Movimentazioni	Importo
Saldo al 01.01.2020	***2.118,83***
Incremento per accertamenti di competenza	202.485,73
Decremento per riscossioni	-200.909,39
Decremento per adeguamento F.C.D.E. 2020	-1.234,73
Saldo al 31.12.2020	**2.460,44**

A C II 3 - Crediti verso clienti ed utenti

La consistenza finale al 31.12.2020 di euro 587.426,89 risulta determinata dalle seguenti movimentazioni patrimoniali:

Movimentazioni	Importo
Saldo al 01.01.2020	**865.984,73**
Incremento per accertamenti di competenza	2.574.622,26
Decremento per riscossioni	-1.828.171,91
Decremento per rilevazione economie su residui	-11.700,70
Incremento per rilevazione maggiori entrate su residui	15.101,66
Decremento per adeguamento F.C.D.E. 2020	-651.108,22
Decremento per rilevazione riscossioni 2021 su c/c postale	-520.233,69
Incremento per regolarizzazione riscossioni 2019 su c/c postale	142.932,76
Saldo al 31.12.2020	**587.426,89**

A C II 4 a - Altri crediti verso l'erario

La consistenza finale al 31.12.2020 risulta pari a zero ed è determinata dalle seguenti movimentazioni patrimoniali:

Movimentazioni	Importo
Saldo al 01.01.2020	***6.348,00***
Decremento per utilizzo credito IVA	-6.348,09
Arrotondamento	0,09
Saldo al 31.12.2020	***0,00***

A C II 4 c - Altri crediti

La consistenza finale al 31.12.2020 di euro 865.030,88 risulta determinata dalle seguenti movimentazioni patrimoniali:

Movimentazioni	Importo
Saldo al 01.01.2020	***194.476,94***
Incremento per accertamenti di competenza	4.772.498,84
Decremento per riscossioni	-4.110.079,63
Decremento per rilevazione economie su residui	-11.791,48
Decremento per rilevazione riscossioni 2021 su c/c postale	-63.639,65
Incremento per adeguamento F.C.D.E. 2020	9.181,92
Incremento saldo iniziale per rettifica codici ARCONET	74.383,94
Saldo al 31.12.2020	***865.030,88***

Ai fini della verifica della conciliazione dei crediti iscritti nello stato patrimoniale e dei residui attivi risultanti nella contabilità finanziaria si propone la seguente tabella:

(+)	Crediti dello Stato Patrimoniale	4.785.704,90
(+)	FCDE	8.576.118,25
(+)	Depositi postali	606.050,85
(+)	Depositi bancari	0,00
(-)	Saldo IVA a credito da dichiarazione	0,00
(-)	Crediti stralciati	0,00
(-)	Accertamenti pluriennali titolo V e VI	0,00
(+)	Altri residui non connessi a crediti	0,00
	Residui attivi al 31.12.2020	**13.967.874,00**

A C III 1 - Partecipazioni

La consistenza finale al 31.12.2020 di euro 74,66 non presenta variazioni rispetto al precedente esercizio.

A C IV 1 a - Istituto tesoriere

La consistenza finale al 31.12.2020 di euro 14.558.208,12 risulta determinata dalle seguenti movimentazioni patrimoniali:

Movimentazioni	Importo
Saldo al 01.01.2020	***14.784.048,62***
Incremento per riscossioni	20.698.943,12
Decremento per pagamenti	-20.924.783,62
Saldo al 31.12.2020	***14.558.208,12***

A C IV 2 - Altri depositi bancari e postali

La consistenza finale al 31.12.2020 di euro 606.050,85 risulta determinata dalle seguenti movimentazioni patrimoniali:

Movimentazioni	Importo
Saldo al 01.01.2020	***153.829,03***
Decremento per prelievi da c/c postali	-153.829,03
Incremento per versamenti su c/c postali	606.050,85
Saldo al 31.12.2020	***606.050,85***

PASSIVO

P A I - Fondo di dotazione

La consistenza finale al 31.12.2020 risulta pari ad euro 1.861.160,83. Nel corso dell'esercizio non si rilevano

movimentazioni.

P A II a - Riserve da risultato economico di esercizi precedenti

La consistenza finale al 31.12.2020 di euro 5.673.474,62 risulta determinata dalle seguenti

movimentazionipatrimoniali:

Movimentazioni	Importo
Saldo al 01.01.2020	***6.324.626,07***
Decremento per copertura perdita esercizio 2019	-651.151,45
Saldo al 31.12.2020	***5.673.474,62***

P A II b - Riserve da capitale

La consistenza finale al 31.12.2020 pari ad euro 1.915.699,45 risulta determinata dalle seguenti

movimentazioni patrimoniali:

Movimentazioni	Importo
Saldo al 01.01.2020	***1.269.314,09***
Incremento per adeguamento valore società partecipate (metodo del patrimonio netto)	646.385,36
Saldo al 31.12.2020	***1.915.699,45***

P A II c - Riserve da permessi di costruire

La consistenza finale al 31.12.2020 di euro 5.278.318,97 risulta determinata dalle seguenti

movimentazionipatrimoniali:

Movimentazioni	Importo
Saldo al 01.01.2020	***8.973.003,69***
Incremento per permessi di costruire destinati al finanziamento delle spese di investimento	1.395.189,32
Decremento per adeguamento riserve indisponibili per beni demaniali e patrimoniali	-5.089.874,04
Saldo al 31.12.2020	***5.278.318,97***

P A 2 d - Riserve indisponibili per beni demaniali e patrimoniali indisponibili e per i beni culturali

La consistenza finale al 31.12.2020 di euro 68.654.596,08 risulta determinata dalle seguenti movimentazioni patrimoniali:

Movimentazioni	Importo
Saldo al 01.01.2020	***63.564.722,04***
Incremento per adeguamento riserve indisponibili per beni demaniali e patrimoniali	5.089.874,04
Saldo al 31.12.2020	***68.654.596,08***

P A III - Risultato economico dell'esercizio

Per l'esercizio 2020 si rileva un risultato economico negativo pari ad euro 1.198.180,56.

P B 3 - Altri (fondi per rischi ed oneri)

La consistenza finale al 31.12.2020 di euro 560.908,02 risulta determinata dalle seguenti movimentazioni patrimoniali:

Movimentazioni	Importo
Saldo al 01.01.2020	***274.922,62***
Incremento per accantonamento per rischi ed indennità	285.985,40
Saldo al 31.12.2020	***560.908,02***

P D 2 - Debiti verso fornitori

La consistenza finale al 31.12.2020 di euro 2.768.826,36 risulta determinata dalle seguenti movimentazioni patrimoniali:

Movimentazioni	Importo
Saldo al 01.01.2020	***1.663.228,92***
Incremento per impegni di competenza	6.493.833,83
Decremento per pagamenti	-5.676.019,95
Decremento per rilevazione economie su residui	-54.621,34
Decremento per pagamento fatture titolo 2 liquidate negli anni precedenti	-267.058,04
Incremento per liquidazione fatture titolo 2 non pagate	609.462,94
Saldo al 31.12.2020	***2.768.826,36***

P D 4 b - Debiti per trasferimenti e contributi verso altre amministrazioni pubbliche

La consistenza finale al 31.12.2020 di euro 114.132,64 risulta determinata dalle seguenti movimentazioni patrimoniali:

Movimentazioni	Importo
Saldo al 01.01.2020	***197.506,80***
Incremento per impegni di competenza	956.362,97
Decremento per pagamenti	-1.038.409,33
Decremento per rilevazione economie su residui	-1.327,80
Saldo al 31.12.2020	***114.132,64***

P D 4 e - Debiti per trasferimenti e contributi verso altri soggetti

La consistenza finale al 31.12.2020 di euro 479.962,63 risulta determinata dalle seguenti movimentazioni patrimoniali:

Movimentazioni	Importo
Saldo al 01.01.2020	***321.695,30***
Incremento per impegni di competenza	1.032.213,19
Decremento per pagamenti	-856.438,35
Decremento per rilevazione economie su residui	-17.507,51
Saldo al 31.12.2020	***479.962,63***

P D 5 a - Altri debiti tributari

La consistenza finale al 31.12.2020 di euro 535.352,81 risulta determinata dalle seguenti movimentazioni patrimoniali:

Movimentazioni	Importo
Saldo al 01.01.2020	***540.818,32***
Incremento per impegni di competenza	2.546.726,59
Decremento per pagamenti	-2.543.035,14
Decremento per rilevazione economie su residui	-9.156,96
Saldo al 31.12.2020	***535.352,81***

P D 5 b - Altri debiti verso istituti di previdenza e sicurezza sociale

La consistenza finale al 31.12.2020 di euro 209.171,07 risulta determinata dalle seguenti movimentazioni patrimoniali:

Movimentazioni	Importo
Saldo al 01.01.2020	***216.800,04***
Incremento per impegni di competenza	1.178.110,14
Decremento per pagamenti	-1.185.737,25
Decremento per rilevazione economie su residui	-1,86
Saldo al 31.12.2020	***209.171,07***

P D 5 d - Altri debiti

La consistenza finale al 31.12.2020 di euro 1.125.606,78 risulta determinata dalle seguenti movimentazioni patrimoniali:

Movimentazioni	Importo
Saldo al 01.01.2020	***753.799,35***
Incremento per impegni di competenza	5.206.620,53
Decremento per pagamenti	-4.795.623,95
Decremento per rilevazione economie su residui	-39.189,15
Saldo al 31.12.2020	***1.125.606,78***

Ai fini della verifica della conciliazione dei debiti iscritti nello stato patrimoniale e dei residui passivi risultanti nella contabilità finanziaria si propone la seguente tabella:

(+)	Debiti dello Stato Patrimoniale	5.233.052,29
(-)	Debiti da finanziamento	0,00
(-)	Saldo IVA a debito da dichiarazione	0,00
(+)	Residuo titolo IV + interessi mutuo	0,00
(+)	Residuo titolo V anticipazioni	0,00
(-)	Impegni pluriennali titolo III e IV*	0,00
(+)	Altri residui non connessi a debiti	1.512.876,61
	Residui passivi al 31.12.2020	**6.745.928,90**

*al netto dei debiti di finanziamento

P E I - Ratei passivi

La consistenza finale al 31.12.2020 di euro 191.035,74 risulta determinata dalle seguenti movimentazioni patrimoniali:

Movimentazioni	Importo
Saldo al 01.01.2020	***204.518,60***
Decremento per riduzione costi del personale (indennità 2019 liquidate nel 2020)	-204.518,60
Incremento per aumento costi del personale (indennità 2020 liquidate nel 2021)	191.035,74
Saldo al 31.12.2020	***191.035,74***

P E II 1 a - Risconti passivi per contributi agli investimenti da altre amministrazioni pubbliche

La consistenza finale al 31.12.2020 di euro 11.440.280,55 risulta determinata dalle seguenti movimentazioni patrimoniali:

Movimentazioni	Importo
Saldo al 01.01.2020	***11.348.810,17***
Incremento per accertamenti di competenza	498.793,34
Decremento per rilevazione quota annuale proventi per contributi agli investimenti	-407.322,96
Saldo al 31.12.2020	***11.440.280,55***

P E II 1 b - Risconti passivi per contributi agli investimenti da altri soggetti

La consistenza finale al 31.12.2020 di euro 2.033.194,07 risulta determinata dalle seguenti movimentazioni patrimoniali:

Movimentazioni	Importo
Saldo al 01.01.2020	***2.099.363,39***
Incremento per accertamenti di competenza	7.044,22
Decremento per rilevazione quota annuale proventi per contributi agli investimenti	-73.213,54
Saldo al 31.12.2020	***2.033.194,07***

P E II 2 - Concessioni pluriennali

La consistenza finale al 31.12.2020 di euro 119.259,00 risulta determinata dalle seguenti movimentazioni patrimoniali:

Movimentazioni	Importo

Saldo al 01.01.2020	***87.108,00***
Incremento per accertamenti di competenza (concessioni cimiteriali)	34.650,00
Decremento per rilevazione quota annua proventi da concessioni cimiteriali	-2.499,00
Saldo al 31.12.2020	***119.259,00***

P E II 3 - Risconti passivi

La consistenza finale al 31.12.2020 di euro 1.080.641,20 risulta pari alla quota dell'avanzo vincolato determinato come da certificazione rispetto alla perdita di gettito connessa all'emergenza epidemiologica daCOVID-19, al netto delle minori spese e delle risorse assegnate a vario titolo dallo Stato a ristoro delle minori entrate e delle maggiori spese connesse alla predetta emergenza, ai sensi dell'art. 30 comma 2 del DL 104/2020. L'importo risulta determinato dalle seguenti movimentazioni patrimoniali:

Movimentazioni	Importo
Saldo al 01.01.2020	***0,00***
Incremento per proventi trasferimenti COVID imputati ad avanzo vincolato	1.080.641,20
Saldo al 31.12.2020	***1.080.641,20***

Conti d'ordine

Gli impegni su esercizi futuri rappresentati nei conti d'ordine ammontano ad euro 6.452.371,18.

CONTO ECONOMICO

A) COMPONENTI POSITIVI DELLA GESTIONE

I componenti positivi della gestione ammontano complessivamente ad **euro 17.794.678,82** e sono cosìsuddivisi.

A 1 - Proventi da tributi

Si rilevano ***proventi da tributi*** per un importo pari ad euro 10.428.724,93. Derivano da accertamenti dicompetenza del titolo 1 dell'entrata e sono suddivisi nelle seguenti voci economiche:

Codice	Voce economica	Importo
1.1.1.01.06.001	Imposta municipale propria riscossa a seguito dell'attività ordinaria di gestione	3.495.796,11
1.1.1.01.06.002	Imposte municipale propria riscossa a seguito di attività di verifica e controllo	868.734,95
1.1.1.01.08.001	Imposta comunale sugli immobili (ICI) riscossa a seguito dell'attività ordinaria di gestione	200,00
1.1.1.01.08.002	Imposta comunale sugli immobili (ICI) riscossa a seguito di attività di verifica e controllo	3.059,04
1.1.1.01.16.001	Addizionale comunale IRPEF riscossa a seguito dell'attività ordinaria di gestione	2.247.176,08
1.1.1.01.16.002	Addizionale comunale IRPEF riscossa a seguito di attività di verifica e controllo	13.916,51
1.1.1.01.51.001	Tassa smaltimento rifiuti solidi urbani riscossa a seguito dell'attività ordinaria di gestione	3.411.356,08
1.1.1.01.51.002	Tassa smaltimento rifiuti solidi urbani riscossa a seguito di attività di verifica e controllo	1.061,00
1.1.1.01.52.001	Tassa occupazione spazi e aree pubbliche riscossa a seguito dell'attività ordinaria di gestione	76.764,63
1.1.1.01.53.001	Imposta comunale sulla pubblicità e diritto sulle pubbliche affissioni riscossa a seguitodell'attività ordinaria di gestione	191.941,46
1.1.1.01.53.002	Imposta comunale sulla pubblicità e diritto sulle pubbliche affissioni riscossa a seguito di attività di verifica e controllo	1.457,08
1.1.1.01.76.001	Tassa sui servizi comunali riscossa Tributo per i servizi indivisibili (TASI) riscosso a seguito dell'attività ordinaria di gestione	1.461,04
1.1.1.01.76.002	Tassa sui servizi comunali riscossa Tributo per i servizi indivisibili (TASI) riscosso a seguito di attività di verifica e controllo	97.937,00
1.1.1.01.99.001	Altre imposte, tasse e proventi assimilati n.a.c. riscosse a seguito dell'attività ordinaria di gestione	5.240,52
1.1.1.04.06.001	Compartecipazione IRPEF ai Comuni	12.623,43
TOTALE		**10.428.724,93**

A 2 - Proventi da fondi perequativi

Si rilevano ***proventi da fondi perequativi*** per un importo pari ad euro 2.590.123,95. Derivano da accertamentidi competenza del titolo 1 dell'entrata e sono suddivisi nelle seguenti voci economiche:

Codice	Voce economica	Importo
1.1.3.01.01.001	Fondi perequativi dallo Stato	2.590.123,95
TOTALE		**2.590.123,95**

A 3 a - Proventi da trasferimenti correnti

Si rilevano ***proventi da trasferimenti correnti*** per un importo pari ad euro 1.588.416,88. Derivano da accertamenti di competenza del titolo 2 dell'entrata. L'imputazione ad avanzo vincolato di una quota parte di tali trasferimenti ha generato un risconto passivo pari ad euro 1.080.641,20. Sono suddivisi nelle seguentivoci economiche:

Codice	Voce economica	Importo
1.3.1.01.01.001	Trasferimenti correnti da Ministeri	800.175,53
1.3.1.01.01.002	Trasferimenti correnti da Ministero dell'Istruzione - Istituzioni Scolastiche	38.318,97
1.3.1.01.01.999	Trasferimenti correnti da altre Amministrazioni Centrali n.a.c.	4.490,50
1.3.1.01.02.001	Trasferimenti correnti da Regioni e province autonome	451.566,15
1.3.1.01.02.002	Trasferimenti correnti da Province	5.472,00
1.3.1.01.02.003	Trasferimenti correnti da Comuni	40.000,00
1.3.1.03.04.001	Altri trasferimenti correnti da imprese controllate	75.528,56
1.3.1.03.99.999	Altri trasferimenti correnti da altre imprese	172.865,17
TOTALE		**1.588.416,88**

A 3 b - Quota annuale di contributi agli investimenti

Si rileva una ***quota annuale di contributi agli investimenti*** per un importo pari ad euro 480.536,50. Tale importo si riferisce all'ammortamento dei risconti passivi per contributi accertati in conto capitale a parziale sterilizzazione degli ammortamenti calcolati sugli investimenti che tali entrate hanno finanziato. Sonosuddivisi nelle seguenti voci economiche:

Codice	Voce economica	Importo
1.3.3.01.02.002	Quota annuale di contributi agli investimenti da Province	27.682,79
1.3.3.01.02.001	Quota annuale di contributi agli investimenti da Regioni e province autonome	353.253,22
1.3.3.03.03.001	Quota annuale di contributi agli investimenti da altre Imprese	8.976,99
1.3.3.01.02.009	Quota annuale di contributi agli investimenti da consorzi ed enti autonomi gestori di parchi earee naturali protette	1.802,59
1.3.3.01.02.003	Quota annuale di contributi agli investimenti da Comuni	1.947,07
1.3.3.01.01.001	Quota annuale di contributi agli investimenti da Ministeri	22.637,29
1.3.3.02.01.001	Quota annuale di contributi agli investimenti da Famiglie	64.236,55
TOTALE		**480.536,50**

A 4 a - Proventi derivanti dalla gestione dei beni

Si rilevano ***proventi derivanti dalla gestione dei beni*** per un importo pari ad euro 583.249,69. Derivano da accertamenti di competenza del titolo 3 dell'entrata (al netto del debito IVA pari ad euro 46.646,62). Sono stati imputati euro 2.499,00 quale quota annuale di concessioni pluriennali. Tale importo è suddiviso nelle seguenti voci economiche:

Codice	Voce economica	Importo
1.2.4.01.03.001	Proventi da concessioni su beni	365.032,46
1.2.4.02.01.001	Fitti di terreni e diritti di sfruttamento di giacimenti e risorse naturali	78.967,19
1.2.4.02.02.001	Noleggi e locazioni di altri beni immobili	139.250,04
TOTALE		**583.249,69**

A 4 c - Ricavi e proventi dalla prestazione di servizi

Si rilevano ***ricavi e proventi dalla prestazione di servizi*** per un importo pari ad euro 922.092,87. Derivano da accertamenti di competenza del titolo 3 dell'entrata (al netto del debito IVA pari ad euro 87.572,05). Tale importo è suddiviso nelle seguenti voci economiche:

Codice	Voce economica	Importo
1.2.2.01.02.001	Ricavi da asili nido	104.235,83
1.2.2.01.06.001	Ricavi da impianti sportivi	103,54
1.2.2.01.08.001	Ricavi da mense	374.848,13
1.2.2.01.09.001	Ricavi da mercati e fiere	6.817,10
1.2.2.01.14.001	Ricavi da trasporti funebri, pompe funebri, illuminazione votiva	26.085,30
1.2.2.01.16.001	Ricavi da trasporto scolastico	3.714,76
1.2.2.01.32.001	Diritti di segreteria e rogito	74.250,13
1.2.2.01.33.001	Rilascio documenti e diritti di cancelleria	9.038,28
1.2.2.01.35.001	Ricavi da autorizzazioni	9.492,05
1.2.2.01.41.001	Ricavi per lo smaltimento di rifiuti tossico-nocivi e altri materiali	209.200,63
1.2.2.01.99.999	Ricavi da servizi n.a.c.	104.307,12
TOTALE		**922.092,87**

A 8 - Altri ricavi e proventi diversi

Si rilevano ***altri ricavi e proventi diversi*** per un importo pari ad euro 1.201.534,00. Derivano da accertamenti di competenza del titolo 3 dell'entrata (al netto del debito IVA pari ad euro 5.063,37. Tale importo è suddivisonelle seguenti voci economiche:

Codice	Voce economica	Importo
1.4.2.02.01.002	Multe e sanzioni per violazioni delle norme di polizia amministrativa a carico delle famiglie	9.597,00
1.4.2.02.01.004	Multe e sanzioni per violazioni delle norme del codice della strada a carico delle famiglie	783.858,94
1.4.2.02.99.999	Altre entrate derivanti dall'attività di controllo e repressione di irregolarità e illeciti dellefamiglie n.a.c.	76.407,30
1.4.2.03.01.003	Multe e sanzioni per violazioni delle norme urbanistiche a carico delle imprese	3.150,76
1.4.3.01.01.001	Rimborsi ricevuti per spese di personale (comando, distacco, fuori ruolo, convenzioni, ecc…)	96.766,89
1.4.9.01.01.001	Fondi incentivanti il personale (legge Merloni)	52.920,00
1.4.9.99.01.001	Altri proventi n.a.c.	178.833,11
TOTALE		**1.201.534,00**

COMPONENTI NEGATIVI DELLA GESTIONE

I componenti negativi della gestione ammontano complessivamente ad **euro 19.384.238,93** e sono così suddivisi.

B 9 - Acquisto di materie prime e/o beni di consumo

Si rilevano ***acquisti di materie prime e/o beni di consumo*** per un importo pari ad euro 284.068,78. Derivanoda impegni di competenza del titolo 1 della spesa rettificati per effetto della capitalizzazione di spese correnti (euro 36.898,79) e dell'imputazione a costo di spese di investimento (euro 101.147,83). Sono suddivisi nelleseguenti voci economiche:

Codice	Voce economica	Importo
2.1.1.01.01.001	Giornali e riviste	22.090,29
2.1.1.01.01.002	Pubblicazioni	40.800,28
2.1.1.01.02.001	Carta, cancelleria e stampati	3.242,51
2.1.1.01.02.002	Carburanti, combustibili e lubrificanti	12.511,02
2.1.1.01.02.003	Equipaggiamento	4.305,99
2.1.1.01.02.004	Vestiario	9.361,31
2.1.1.01.02.005	Accessori per uffici e alloggi	163,48
2.1.1.01.02.999	Altri beni e materiali di consumo n.a.c.	161.630,76
2.1.1.01.05.999	Altri beni e prodotti sanitari n.a.c.	29.963,14
TOTALE		**284.068,78**

B 10 - Prestazioni di servizi

Si rilevano ***prestazioni di servizi*** per un importo pari ad euro 8.117.621,81. Derivano da impegni di competenza del titolo 1 della spesa (al netto del credito IVA pari ad euro 27.581,15) e sono suddivisi nelle seguenti voci economiche:

Codice	Voce economica	Importo
2.1.2.01.01.001	Organi istituzionali dell'amministrazione - Indennità	128.652,99
2.1.2.01.01.002	Organi istituzionali dell'amministrazione - Rimborsi	4.501,36
2.1.2.01.01.008	Compensi agli organi istituzionali di revisione, di controllo ed altri incarichi istituzionalidell'amministrazione	60.249,45
2.1.2.01.02.002	Indennità di missione e di trasferta	381,60
2.1.2.01.02.004	Pubblicità	1.900,00
2.1.2.01.02.999	Altre spese di rappresentanza, per relazioni pubbliche, convegni e mostre, pubblicità n.a.c	808,00
2.1.2.01.03.999	Altri aggi di riscossione n.a.c.	17.024,14
2.1.2.01.04.999	Altre spese per formazione e addestramento n.a.c.	16.155,95
2.1.2.01.05.003	Accesso a banche dati e a pubblicazioni on line	406,66
2.1.2.01.05.999	Utenze e canoni per altri servizi n.a.c.	1.167.418,10

2.1.2.01.07.001	Manutenzione ordinaria e riparazioni di mezzi di trasporto ad uso civile, di sicurezza e ordinepubblico	10.972,97
2.1.2.01.07.004	Manutenzione ordinaria e riparazioni di impianti e macchinari	103.070,02
2.1.2.01.07.008	Manutenzione ordinaria e riparazioni di beni immobili	582.032,32
2.1.2.01.07.011	Manutenzione ordinaria e riparazioni di altri beni materiali	22.570,00
2.1.2.01.07.012	Manutenzione ordinaria e riparazioni di terreni e beni materiali non prodotti	18.447,46

Codice	Voce economica	Importo
2.1.2.01.09.002	Assistenza psicologica, sociale e religiosa	7.000,00
2.1.2.01.09.006	Patrocinio legale	42.087,53
2.1.2.01.09.999	Altre prestazioni professionali e specialistiche n.a.c.	144.092,55
2.1.2.01.10.999	Altre forme di lavoro flessibile n.a.c.	2.332,50
2.1.2.01.11.001	Servizi di sorveglianza e custodia e accoglienza	14.581,13
2.1.2.01.11.002	Servizi di pulizia e lavanderia	4.423,18
2.1.2.01.11.999	Altri servizi ausiliari n.a.c.	101.997,23
2.1.2.01.12.999	Altri servizi di ristorazione	580.212,85
2.1.2.01.13.004	Contratti di servizio per la raccolta rifiuti	3.216.146,67
2.1.2.01.13.999	Altri costi per contratti di servizio pubblico	19.226,00
2.1.2.01.14.002	Spese postali	16.000,00
2.1.2.01.14.999	Altre spese per servizi amministrativi	17.659,32
2.1.2.01.15.001	Commissioni per servizi finanziari	1.000,00
2.1.2.01.15.999	Spese per servizi finanziari n.a.c.	8.168,63
2.1.2.01.16.001	Gestione e manutenzione applicazioni	221.113,03
2.1.2.01.16.004	Servizi di rete per trasmissione dati e VoIP e relativa manutenzione	1.037,00
2.1.2.01.16.005	Servizi per i sistemi e relativa manutenzione	2.513,78
2.1.2.01.16.007	Servizi di gestione documentale	1.920,28
2.1.2.01.16.009	Servizi per le postazioni di lavoro e relativa manutenzione	182,99
2.1.2.01.16.012	Altri servizi informatici e di telecomunicazioni n.a.c.	513,60
2.1.2.01.99.003	Quote di associazioni	6.532,65
2.1.2.01.99.004	Altre spese per consultazioni elettorali dell'ente	18.040,50
2.1.2.01.99.008	Servizi di mobilità a terzi (bus navetta, …)	38.720,64
2.1.2.01.99.012	Rassegna stampa	5.868,86
2.1.2.01.99.013	Comunicazione WEB	2.074,00
2.1.2.01.99.999	Altri servizi diversi n.a.c.	1.499.910,41
2.1.2.02.01.999	Altri acquisti di servizi sanitari n.a.c.	9.675,46
TOTALE		**8.117.621,81**

B 11 - Utilizzo beni di terzi

Si rileva un ***utilizzo di beni di terzi*** per un importo pari ad euro 55.482,78. Derivano da impegni di competenzadel titolo 1 della spesa e sono suddivisi nelle seguenti voci economiche:

Codice	Voce economica	Importo
2.1.3.01.01.001	Locazione di beni immobili	24.766,00
2.1.3.01.02.001	Noleggi di mezzi di trasporto	2.369,04
2.1.3.01.03.001	Noleggi di attrezzature scientifiche e sanitarie	1.454,24
2.1.3.01.06.001	Noleggi di impianti e macchinari	9.919,64
2.1.3.99.99.999	Altri costi sostenuti per utilizzo di beni di terzi n.a.c.	16.973,86
TOTALE		**55.482,78**

B 12 a - Trasferimenti correnti

Si rilevano ***trasferimenti correnti*** per un importo pari ad euro 2.103.220,89. Derivano da impegni di competenza del titolo 1 della spesa rettificati per effetto dell'imputazione a costo di spese di investimento (euro 112.862,75). Sono suddivisi nelle seguenti voci economiche:

Codice	Voce economica	Importo
2.3.1.01.01.002	Trasferimenti correnti a Ministero dell'Istruzione - Istituzioni scolastiche	70.310,17
2.3.1.01.02.001	Trasferimenti correnti a Regioni e province autonome	16.030,36
2.3.1.01.02.003	Trasferimenti correnti a Comuni	34.080,42
2.3.1.01.02.004	Trasferimenti correnti a Città metropolitane e Roma capitale	2.000,00
2.3.1.01.02.018	Trasferimenti correnti a Consorzi di enti locali	833.942,02
2.3.1.02.01.007	Oneri per il personale in quiescenza: pensioni, pensioni integrative e altro	1.781,98
2.3.1.02.02.999	Altri assegni e sussidi assistenziali	473.735,84
2.3.1.02.99.999	Altri trasferimenti a famiglie n.a.c.	149.708,18
2.3.1.03.99.001	Trasferimenti correnti a altre Imprese	169.048,06
2.3.1.04.01.001	Trasferimenti correnti a Istituzioni Sociali Private	352.583,86
TOTALE		**2.103.220,89**

B 13 - Personale

Si rilevano spese per il ***personale*** per un importo di euro 3.852.257,37. Derivano da impegni di competenza del titolo 1 della spesa rettificati per effetto dei ratei passivi del personale. Sono suddivisi nelle seguenti vocieconomiche:

Codice	Voce economica	Importo
2.1.4.01.01.001	Voci stipendiali corrisposte al personale a tempo indeterminato	2.588.899,53
2.1.4.01.01.002	Indennità ed altri compensi, esclusi i rimborsi spesa per missione, corrisposti al personale atempo indeterminato	185.881,08
2.1.4.01.01.003	Voci stipendiali corrisposte al personale a tempo determinato	116.230,93
2.1.4.01.01.005	Assegni di ricerca	7.500,00
2.1.4.01.02.001	Straordinario per il personale a tempo indeterminato	26.620,09
2.1.4.02.01.001	Contributi obbligatori per il personale	834.646,47
2.1.4.02.02.001	Contributi previdenza complementare	52.357,59
2.1.4.99.02.001	Buoni pasto	14.957,70
2.1.4.99.99.001	Altri costi del personale n.a.c.	25.163,98
TOTALE		**3.852.257,37**

B 14 a - Ammortamenti di immobilizzazioni immateriali

Si rilevano quote di ***ammortamento di immobilizzazioni immateriali*** per un importo di euro 12.151,20 suddivise nelle seguenti voci economiche:

Codice	Voce economica	Importo
2.2.2.99.99.999	Ammortamento di altri beni immateriali diversi	12.151,20
TOTALE		**12.151,20**

B 14 b - Ammortamenti di immobilizzazioni materiali

Si rilevano quote di ***ammortamento di immobilizzazioni materiali*** per un importo di euro 2.688.510,57 suddivise nelle seguenti voci economiche:

Codice	Voce economica	Importo
2.2.1.09.19.001	Ammortamento fabbricati ad uso strumentale	532.187,40
2.2.1.01.01.001	Ammortamento Mezzi di trasporto stradali	53.618,85
2.2.1.07.99.999	Ammortamento di hardware n.a.c.	17.317,65
2.2.1.03.99.999	Ammortamento di altri mobili e arredi n.a.c.	102.231,53
2.2.1.04.02.001	Ammortamento di impianti	161.193,85
2.2.1.09.03.001	Ammortamento Fabbricati ad uso scolastico	429.454,20
2.2.1.09.16.001	Ammortamento Impianti sportivi	102.774,09
2.2.1.09.12.001	Ammortamento Infrastrutture stradali	1.289.733,00
TOTALE		**2.688.510,57**

B 14 d - Svalutazione crediti

Si rilevano costi per ***svalutazione crediti*** per un importo di euro 1.855.938,90 suddivise nelle seguenti vocieconomiche:

Codice	Voce economica	Importo
2.2.5.01.01.001	Svalutazioni di crediti compresi nell'attivo circolante	1.855.938,90
TOTALE		**1.855.938,90**

B 16 - Accantonamenti per rischi

Si rilevano ***accantonamenti per rischi*** per un importo di euro 285.985,40 suddivisi nelle seguenti voci economiche:

Codice	Voce economica	Importo
2.4.2.01.01.001	Accantonamenti per altri rischi	285.985,40
TOTALE		**285.985,40**

B 18 - Oneri diversi di gestione

Si rilevano ***oneri diversi di gestione*** per un importo di euro 129.001,23. Sono suddivisi nelle seguenti voci economiche:

Codice	Voce economica	Importo
2.1.9.01.01.009	Tassa di circolazione dei veicoli a motore (tassa automobilistica)	1.046,12
2.1.9.03.01.003	Premi di assicurazione per responsabilità civile verso terzi	896,01
2.1.9.03.01.004	Altri premi di assicurazione contro i danni	62.641,42
2.1.9.03.99.999	Altri premi di assicurazione n.a.c.	6.300,00

2.1.9.99.04.001	Costi per indennizzi	21.881,12
2.1.9.99.06.001	Costi per rimborsi per spese di personale (comando, distacco, fuori ruolo, convenzioni, ecc…)	1.536,93
2.1.9.99.08.002	Costi per rimborsi di parte corrente ad Amministrazioni Locali di somme non dovute oincassate in eccesso	22.407,29
2.1.9.99.08.004	Costi per rimborsi di parte corrente a Famiglie di somme non dovute o incassate in eccesso	11.128,61
2.1.9.99.08.005	Costi per rimborsi di parte corrente a Imprese di somme non dovute o incassate in eccesso	65,00

Codice	Voce economica	Importo
2.1.9.99.99.001	Altri costi della gestione	1.098,73
TOTALE		**129.001,23**

La differenza tra i componenti positivi e negativi della gestione genera un saldo negativo pari ad euro 1.589.560,11:

Movimentazioni	Importo
Totale componenti positivi della gestione (A)	17.794.678,82
Totale componenti negativi della gestione (B)	-19.384.238,93
Saldo gestione ordinaria	***-1.589.560,11***

B) PROVENTI ED ONERI FINANZIARI

C 19 b - Proventi da partecipazioni da società partecipate

Si rilevano ***proventi da partecipazioni da società partecipate*** per un importo di euro 71.549,40. Derivano da accertamenti di competenza del titolo 3 dell'entrata e sono suddivisi nelle seguenti voci economiche:

Codice	Voce economica	Importo
3.2.3.03.02.001	Proventi derivanti dalla distribuzione di dividendi da imprese partecipate	71.549,40
TOTALE		**71.549,40**

C 19 c - Proventi da partecipazioni da altri soggetti

Si rilevano ***proventi da partecipazioni da altri soggetti*** per un importo di euro 311.779,03. Derivano da accertamenti di competenza del titolo 3 dell'entrata e sono suddivisi nelle seguenti voci economiche:

Codice	Voce economica	Importo
3.2.3.14.01.001	Utili e avanzi distribuiti	311.779,03
TOTALE		**311.779,03**

C 20 - Altri proventi finanziari

Si rilevano ***altri proventi finanziari*** per un importo di euro 5,67. Derivano da accertamenti di competenza deltitolo 3 dell'entrata e sono suddivisi nelle seguenti voci economiche:

Codice	Voce economica	Importo
3.2.3.04.01.001	Interessi attivi da conti della tesoreria dello Stato o di altre amministrazioni pubbliche	5,67
TOTALE		**5,67**

La differenza tra i proventi e gli oneri finanziari genera un saldo positivo pari ad euro 383.334,10:

Movimentazioni	Importo
Totale proventi finanziari	383.334,10
Totale oneri finanziari	0,00
Saldo gestione finanziaria	***383.334,10***

E) PROVENTI ED ONERI STRAORDINARI

E 24 c - Sopravvenienze attive e insussistenze del passivo

Si rilevano ***sopravvenienze attive ed insussistenze del passivo*** per un importo di euro 268.735,70. Derivano da accertamenti di competenza del titolo 3 dell'entrata (euro 30.000,00), insussistenze per minori spese su residui passivi (euro 121.804,62), sopravvenienze per maggiori entrate su residui attivi (euro 116.930,99) e sopravvenienze per arrotondamento IVA a credito (euro 0,09). Sono suddivisi nelle seguenti voci economiche:

Codice	Voce economica	Importo
5.2.3.01.02.001	Entrate da rimborsi di imposte dirette	30.000,00
5.2.2.01.01.001	Insussistenze del passivo (economie su residui passivi)	121.804,62
5.2.3.99.99.001	Altre sopravvenienze attive	116.931,08
TOTALE		**268.735,70**

E 24 d - Plusvalenze patrimoniali

Si rilevano ***plusvalenze patrimoniali*** per un importo di euro 26.896,03. Derivano da accertamenti di competenza del titolo 4 dell'entrata (eliminazione vincoli di edilizia convenzionata) e sono suddivise nelle seguenti voci economiche:

Codice	Voce economica	Importo
5.2.4.02.01.002	Plusvalenza da cessione di Terreni edificabili	26.896,03
TOTALE		**26.896,03**

E 24 e - Altri proventi straordinari

Si rilevano ***altri proventi straordinari*** per un importo di euro 85.221,60. Derivano da accertamenti di competenza del titolo 4 dell'entrata (relativi a proventi da monetizzazione aree e rimborsi spese) e sono suddivisi nelle seguenti voci economiche:

Codice	Voce economica	Importo
5.2.9.99.99.999	Altri proventi straordinari n.a.c.	85.221,60
TOTALE		**85.221,60**

E 25 b - Sopravvenienze passive e insussistenze dell'attivo

Si rilevano ***sopravvenienze passive ed insussistenze dell'attivo*** per un importo di euro 134.898,03. Derivano da impegni di competenza del titolo 1 della spesa e da insussistenze per minori residui attivi. Sono suddivisi nelle seguenti voci economiche:

Codice	Voce economica	Importo
5.1.2.01.01.001	Insussistenze dell'attivo	49.645,30
5.1.1.03.02.001	Rimborsi di imposte e tasse correnti	85.252,73
TOTALE		**134.898,03**

La differenza tra i proventi e gli oneri straordinari genera un saldo positivo pari ad euro 245.955,30:

Movimentazioni	Importo
Totale proventi straordinari	380.853,33
Totale oneri straordinari	-134.898,03
Saldo gestione straordinaria	***245.955,30***

Il risultato prima delle imposte generato dalla gestione ordinaria, finanziaria e straordinaria è negativo e risulta pari ad euro 960.270,71:

Movimentazioni	Importo
Saldo gestione ordinaria	-1.589.560,11
Saldo gestione finanziaria	383.334,10
Saldo gestione straordinaria	245.955,30
Risultato prima delle imposte	***-960.270,71***

- Imposte

Si rilevano ***imposte*** per un importo di euro 237.909,85. Derivano da impegni di competenza del titolo 1 dellaspesa rettificati per effetto dei ratei passivi del personale. Sono suddivisi nelle seguenti voci economiche:

Codice	Voce economica	Importo
2.1.9.01.01.001	Imposta regionale sulle attività produttive (IRAP)	237.909,85
TOTALE		**237.909,85**

RISULTATO DELL'ESERCIZIO

Il risultato dell'esercizio 2020 presenta una perdita pari ad euro 1.198.180,56.

Si propone al Consiglio Comunale, come previsto dal principio contabile applicato alla contabilità economico-patrimoniale, di coprire la perdita dell'esercizio mediante l'utilizzo delle riserve disponibili di patrimonio netto.

RISULTATI DEGLI OBIETTIVI STRATEGICI E OPERATIVI

Il 2020, a partire dal mese di marzo, lo ricorderemo come l'anno del Covid-19, un'emergenza sanitaria improvvisa e inaspettata che ha avuto fortissime ripercussioni sulla vita di milioni di italiani e che ha stravolto completamente l'attività amministrativa dello Stato e quindi anche dell'Amministrazione Comunale di Rivalta.

Per lunghi mesi, ed ancora oggi seppur in misura minore, l'attività amministrativa si è concentrata nella gestione della fase emergenziale della crisi e la totalità degli Uffici ha lavorato per far fronte ai nuovi bisogni e alle nuove disposizioni governative e regionali.

Nuove emergenze hanno preso il posto delle attività programmate, iniziative programmate e previste sono state annullate a causa delle restrizioni, procedimenti amministrativi in corso hanno subito un improvviso stop o un significativo rallentamento.

Per questa ragione lo stato di attuazione dei programmi che ogni anno certifica gli obiettivi raggiunti, e che ha come il Rendiconto della Gestione, ne risente in maniera significativa.

Quello che presentiamo è dunque un documento che dà conto della gestione di questa emergenza.

Missione 1: Servizi istituzionali, generali e di gestione

INDIRIZZO STRATEGICO	PROGRAMMA DI MANDATO	OBIETTIVO STRATEGICO – SES / Missione	Assessori	Obiettivo Operativo/Programma	Stato di attuazione al 31/12/2020
1. LA MACCHINA COMUNALE	1.1 Sono soldi dei cittadini	1.1.1 Organizzare i servizi generali, istituzionali e di gestione/1	Muro	Garantire a tutti i livelli dell'Ente l'attività di supporto finalizzata alla corretta gestione delle risorse finanziarie, anche attraverso l'utilizzo degli strumenti del Controllo di Gestione e Controllo Strategico/3	Utilizzo della piattaforma "NapoleonePA" per migliorare la programmazione dell'Ente (PEG, performance controllo strategico, controllo di gestione).
		1.1.2 Trasparenza e Prevenzione della Corruzione/1	Giunta Comunale	Garantire la cultura della legalità nella macchina comunale e sul territorio/2	Gestione del servizio "Whistleblowing" per segnalare fatti di maladministration rivolto a dipendenti, fornitori e professionisti incaricati dal comune. Gestione istanze di accesso civico, generalizzato e documentale presentate da cittadini, imprese, professionisti e gestite attraverso una piattaforma dedicata, con possibilità di verificare lo stato di avanzamento delle richieste.
		1.1.3 Attrarre nuove risorse per valorizzare i beni e i servizi comunali/1	Giunta Comunale	Ricercare finanziamenti regionali, nazionali ed europei per la valorizzazione dei beni comunali e per la realizzazione di progetti innovativi ed implementativi dell'offerta di servizi/1	Partecipazione al bando Compagnia Sanpaolo "Restauro Ambientale Sostenibile" con un progetto di riqualificazione di una parte delle ex Casermette. Aggiudicazione contributo Partecipazione al bando Fondazione CRT "Cantieri Diffusi" per riqualificazione facciata ex Monastero. Aggiudicazione contributo Partecipazione al Bando della Regione Piemonte L.R. 18 con il progetto di riqualificazione della parte bassa del centro storico Partecipazione al Bando Compagnia Sanpaolo "Insieme andrà tutto bene" Partecipazione bando Compagnia di Sanpaolo "Luoghi della Cultura" con un progetto di riqualificazione architettonica e sociale del Chiostro dell'ex Monastero Partecipazione al bando ANCI "Fermenti in Comune" con un progetto di riqualificazione culturale e sociale

					dell'area dell'ex Monastero Partecipazione al bando "Sport e Periferie" con un progetto di ampliamento dell'impianto sportivo Valentino Mazzola
		1.1.4 Ridurre la pressione fiscale a favore delle fasce deboli/1	Muro	Promuovere l'equità fiscale migliorando la capacità di riscossione dell'Ente e riducendo il carico fiscale nei confronti delle famiglie rivaltesi, partendo da quelle con maggiori difficoltà./4	Confermate le agevolazioni alle fasce deboli sulle tasse, tributi e tariffe comunali Abbattimento Tasse, Tributi e Canoni ai soggetti maggiormente coinvolti dalle chiusure dovute al COvid19
				Potenziare l'attività di recupero dei tributi / rette / canoni non pagati./4	Avvio procedure recupero mancati versamenti del servizio di ristorazione scolastica anni pregressi
				Aumentare le soglie di esenzioni e agevolazioni a favore delle fasce più deboli./4	Proseguita l'attività di recupero evasione fiscale dei principali tributi comunali
		1.1.5 Valorizzare al meglio il patrimonio comunale rendendolo disponibile alla comunità/1	Muro	Potenziare l'attività dell'Ufficio Patrimonio al fine di tutelare e valorizzare le disponibilità dell'Ente./5 Promuovere la valorizzazione del patrimonio comunale attraverso bandi di concessione / locazione che ne innovino le modalità di gestione/5	Avvio dei lavori di ristrutturazione del locale comunale sito in Piazza della Pace Bando assegnazione Orti Urbani Pasta e Tetti Francesi e formazione graduatoria assegnatari Locazione capannone comunale per magazzino attività della squadra operai Bando alienazione terreni via Bellini Bando alienazione fabbricati via Orsini Assegnazione locali piazza Martiri al Gruppo di Medicina Rivalta
	1.2 Aumentare la capacità progettuale dell'Ente in sinergia con gli operatori privati	1.2.1 Aumentare la capacità progettuale dell'Ente anche potenziando le sinergie tra gli uffici Lavori Pubblici ed Urbanistica/1	Garrone	Migliorare la capacità programmatoria degli interventi di manutenzione ordinaria e straordinaria del patrimonio pubblico al fine di rendere più adeguata la programmazione ai reali bisogni, anche attraverso la sperimentazione di nuove modalità di gestione degli appalti./6 Programmare la progettazione di nuovi edifici e strutture destinati a uffici e servizi pubblici./6	Confermate le risorse stanziate per la attività di manutenzione ordinaria e straordinaria del patrimonio pubblico Prosecuzione del cantiere per rifacimento pavimentazione e arredo urbano Piazza Martiri Ultimato nuovo padiglione Cimitero con realizzazione 200 loculi Realizzato campo inumazioni per cittadini "non-cristiani"

				Completato restauro dell'ingresso principale, della facciata esterna del Cimitero Comunale e relativa illuminazione Prosecuzione lavori di manutenzione straordinaria loculi III Campo Cimitero Iniziati lavori di pavimentazione viali II e III Campo Cimitero Conclusa la riqualificazione edificio ex Biblioteca in Piazza Martiri
			Proseguire nella progettazione degli interventi di manutenzione straordinaria degli edifici scolastici inseriti nella Programmazione Triennale della Regione Piemonte./6	Aggiudicazione incarico professionale per la riqualificazione della scuola elementare “Europa Unita” di Tetti Francesi Inserimento nel portale regionale delle progettazioni esecutive della riqualificazione Polo Infanzia Pasta e della scuola elementare “Europa Unita” di Tetti Francesi Ottenimento finanziamento intervento di riqualificazione Polo Infanzia Sangone
		Sindaco - Garrone	Migliorare la sinergia tra gli Uffici Opere Pubbliche - Manutenzioni e Urbanistica - Edilizia Privata per una migliore gestione e progettazione delle opere pubbliche e dello sviluppo urbanistico./6	Prosecuzione dei tavoli tecnici per l’analisi congiunta dei progetti sia di opere pubbliche che di edilizia privata (PEC ed altri strumenti urbanistici)
		Sindaco	Migliorare la risposta degli Uffici alle esigenze dei cittadini, dei professionisti e delle attività economiche e produttive anche attraverso l’utilizzo e l’implementazione di hardware e software innovativi./6	Prosecuzione utilizzo sportello SUAP per tutte le attività produttive e per le manifestazioni Avvio costituzione sportello telematico polifunzionale comunale
1.3 I servizi comunali:	1.3.1 Semplificare l'interazione tra cittadini e	Muro	Ampliare l’area di innovazione digitale nei servizi offerti ai cittadini anche attraverso piattaforme	Prosecuzione nell’offerta al cittadino della piattaforma di accesso civico, generalizzato e documentale.

	prossimità e smart	Comune anche attraverso l'introduzione dell'innovazione digitale/1		telematiche./7	Avvio costituzione sportello telematico polifunzionale comunale
			Muro	Creare servizi di prossimità per chi ha difficoltà di accesso ai servizi pubblici./7	
	1.3 I servizi comunali: prossimità e smart	1.3.2 Valorizzazione delle risorse umane/1	Sindaco	Perseguire una strategia di gestione del personale mirata a valorizzarne le caratteristiche umane e professionali, favorendo un clima di condivisione e collaborazione, cercando di completare la dotazione organica e creando i presupposti per migliorare il livello di qualità del servizio erogato in risposta ai bisogni della collettività./10	Prosecuzione attività del Comitato Unico di Garanzia. Prosecuzione attuazione del Piano delle Azioni Positive. Svolgimento concorsi per categorie C tecnici e D amministrativi e tecnici
				Proseguire modalità di esecuzione del lavoro a distanza (smart working, telelavoro) al fine di aumentare la produttività e permettere una migliore conciliazione dei tempi di vita/lavoro./10	Implementazione dello smart working durante il periodo emergenziale Implementazione dello smart working a partire da giugno secondo le normative nazionali Conclusione dei lavori del progetto “Lavoro Agile per il Futuro della PA” del Dipartimento delle Pari Opportunità della Presidenza del Consiglio dei Ministri nell’ambito del progetto PON Governance - Capacità istituzionale 2014-2020 , asse 1, ob. specifico 1.3.
	1.4 Comunicazione e open data	1.4.1 Migliorare e potenziare la Comunicazione Istituzionale/1	Muro	Gestire e implementare i nuovi strumenti di comunicazione: "Rivalta informa" on line, canali social e sviluppare comunicati in lingua straniera, banchetti informativi, ecc./1	Consolidamento attività canali social Utilizzo dei canali social, anche attraverso il potenziamento dei video, per la comunicazione durante la fase di lockdown
			Muro - Cerrato	Sviluppare i presidi comunali (Sportello del Cittadino, biblioteche, punti prestito, ecc) come strumenti di diffusione delle informazioni e come luoghi dello sviluppo del modello partecipativo/1-11	Le attività svolte in biblioteca come luogo di incontro trasversale: “Divano delle confidenze” sono state sospese a causa Covid-19. Gli incontri di gruppo sono stati sostituiti da telefonate personalizzate. Partecipazione al progetto SBAM “Cittadini digitali”

			Muro	Sviluppare gli Open Data come strumento per aumentare la trasparenza e favorire la partecipazione/8	
		1.4.2 "Rivalta Smart"/1	Muro	Favorire la diffusione della banda ultra-larga sul territorio/8	Sollecitati interventi da parte di Tim e/o Open Fiber al fine di aumentare la copertura del nostro territorio con la banda ultra-larga
				Favorire la diffusione dei sistemi di “smart city” e “smart metering” sia per i servizi comunali che per i privati./8	Assegnazione servizio di gestione illuminazione pubblica attraverso Project Financing
				Aumentare la copertura del wi-fi pubblico./8	
			Muro	Favorire la diffusione dello "Sportello del Cittadino" anche fuori dal Palazzo Comunale/8	

Missione 3: Ordine pubblico e sicurezza

L'attività della Polizia Municipale durante il periodo di emergenza e ancora adesso si è concentrata nella gestione della crisi sia dal punto di vista dell'ordine pubblico che in quello di raccordo con le associazioni della Protezione Civile. Dall'8 marzo è aperto il COC con riunioni settimanali di raccordo tra tutti gli operatori impegnati, sino al 15 giugno. Il COC è comunque ancora operativo.

INDIRIZZO STRATEGICO	PROGRAMMA DI MANDATO	OBIETTIVO STRATEGICO – SES / Missione	Assessori	Obiettivo Operativo/Programma	Stato di attuazione al 31/12/2020
6. LA LEGALITA' CHE GENERA SICUREZZA	6.1 Legalità e sicurezza	6.1.1 Garantire la sicurezza del territorio, sociale, e la prevenzione dei fenomeni di illegalità / 3	Muro	Aumentare gli strumenti di prevenzione e contrasto della criminalità, ampliando la collaborazione con i soggetti istituzionali e privati che si occupano di sicurezza e promuovendo forme di gestione associata dei principali servizi di Polizia Municipale con le realtà comunali limitrofe./1	Prosecuzione della collaborazione con società vigilanza privata per controllo in orario notturno dei beni pubblici.
			Cerrato-Muro	Aumentare la sensibilità dei cittadini rivaltesi con particolare riguardo ai giovani nei confronti della legalità anche in collaborazione con il Presidio di Libera locale e Avviso Pubblico/2	Diffusione sui canali social della Città degli eventi on-line promossi da Avviso Pubblico Promozione della Giornata della Memoria e dell'Impegno contro la mafia in collaborazione con Presidio Libera "Caterina e Nadia Nencioni" in modalità social Realizzazione di video a cura del Centro Giovani e della Consulta Giovanile per il 25 aprile e per il 2 giugno Realizzazione di progetto di giustizia riparativa in capo alla polizia Municipale e in collaborazione con il Tribunale dei Minori, a cura degli educatori dei Centri Giovani

			Muro	Sviluppare servizi mirati di verifica e controllo del rispetto del Codice della Strada, promuovendo forme di gestione associata dei principali servizi di Polizia Municipale con le realtà comunali limitrofe./1	
				Predisporre d'intesa con i Comuni limitrofi e con la Tenenza dei Carabinieri di Orbassano, il patto per la sicurezza con la Prefettura di Torino/1	
			Muro	Aumentare la dotazione di strumentazione elettronica a disposizione dell'Ente per il controllo del rispetto del Codice della Strada e per il controllo del territorio./1	Acquisto software per gestione centralizzate del sistema di videosorveglianza comunale e messa in rete delle telecamere

Missione 04 Istruzione e diritto allo studio

INDIRIZZO STRATEGICO	PROGRAMMA DI MANDATO	OBIETTIVO STRATEGICO – SES / Missione	Assessori	Obiettivo Operativo/Programma	Stato di attuazione al 31/12/2020
3. CRESCERE INSIEME SENZA LASCIARE NESSUNO INDIETRO	3.3 Un Patto per la Scuola	3.3.1 Garantire una proposta educativa di qualità e rispondente ai bisogni espressi dalla scuola e dalle famiglie/4	Orlandini	Sostenere la complementarietà dei ruoli e delle corresponsabilità fra scuola e famiglia nel patto educativo, sostenendole nella diversità ed insostituibilità della missione di ciascuna./1	Coordinamento, sostegno e attuazione del progetto "BIG": incontri per il sostegno alla genitorialità per la fascia 0-6. Iniziativa realizzata a distanza a causa delle restrizioni dovute dal Covid-19 Rimodulato lo sportello di ascolto nelle scuole primarie e secondarie del territorio, con disponibilità di consulenza anche alle famiglie. Durante il periodo emergenziale lo sportello ha funzionato con modalità a distanza Sostegno al progetto "Tavolo tecnico" finalizzato allo sviluppo delle capacità di supporto didattico verso i propri figli Istituzione del tavolo delle "Alleanze Educanti" per la concertazione delle azioni educative tra i vari soggetti della comunità educante Concertazione dei mercatini di Natale dell'I.C. Tetti Francesi
			Orlandini	Migliorare la qualità della vita scolastica dei bambini con disabilità, sostenere progetti e attività volti all'integrazione e all'inclusione di bambini anche non certificati, ma con problemi di apprendimento e /o comportamento./1	Assistenza educativa specialistica scolastica agli alunni con disabilità, anche con rimodulazione domiciliare. L'emergenza COVID-19 ha richiesto lo sviluppo di progettualità specifiche: SOS scuola.

			Orlandini	Erogare servizi di trasporto scolastico, refezione e di ogni ulteriore servizio di assistenza scolastica secondo criteri di qualità e di professionalità, garantendo sostegno alla frequentazione di alunni disabili e stranieri./6	Erogati i servizi di trasporto scolastico e refezione Sostegno al trasporto scolastico degli alunni con disabilità Sostegno alle esigenze di implementazione della refezione scolastica causa Covid Bandi di sostegno per acquisto materiale informatico per la Didattica a distanza
			Orlandini	Rispondere al bisogno di assistenza e custodia di minori durante il periodo estivo, sostenendo le proposte delle realtà territoriali e inserendo la figura dell'educatore per i bambini DVA./6	Sostegno alla partecipazione dei centri estivi, in particolare delle fasce deboli. Assistenza educativa specialistica agli utenti con disabilità Concertazione delle possibilità di offerta dei servizi di assistenza durante il periodo estivo alla luce della nuova normativa Covid-19 Monitoraggio sulle necessità da parte delle famiglie Supporto alle realtà associative per la presentazione della SCIA per l'avvio delle attività Bonus di 25 Euro alla settimana per ogni frequentante i Centri Estivi presso le strutture convenzionate
			Orlandini - Garrone	Ottimizzare la messa in sicurezza e l'adeguatezza dei plessi scolastici./1-2	Partecipazione alle commissioni di vigilanza e alle conferenze di servizio degli istituti comprensivi Completati i lavori di sostituzione serramenti Scuole "Italo Calvino" e "Bruno Munari" Completati i lavori di sostituzione dell'illuminazione tradizionale con lampade led scuole "Calvino", "Duchessa", "Europa Unita"

					Aggiudicazione incarico professionale per la riqualificazione della scuola elementare “Europa Unita” di Tetti Francesi Inserimento nel portale regionale delle progettazioni esecutive della riqualificazione Polo Infanzia Pasta e della scuola elementare “Europa Unita” di Tetti Francesi Ottenimento finanziamento intervento di riqualificazione Polo Infanzia Sangone Avvio dei “Conferenze di Servizio” con le Dirigenti Scolastiche per l’avvio dell’anno scolastico 2020-2021 Realizzazione servizi igienici nelle scuole Don Milani e Ghandi Acquisto gazebo per le scuole dell’infanzia per l’attività didattica all’aperto
		3.3.2 Progettare un “Patto per la Scuola” con gli Istituti Comprensivi basato sull’interazione e sulla collaborazione costruttiva al fine di migliorare il servizio scolastico, garantire a tutti il diritto allo studio, contrastare la dispersione scolastica, favorire l'inclusione sociale ed arricchire l’offerta formativa/4	Orlandini	Implementare e monitorare - con tutti i soggetti interessati - le offerte educative rivolte alle scuole (Educatamente)./ 2-7	Le attività si sono svolte sino a marzo in presenza. Alcune di queste sono state rimodulate a distanza, altre rinviate all’anno scolastico 2020-2021 Partecipazione al progetto “Le 3 R della cittadinanza” per la rigenerazione urbana dello spazio tra la scuola dell’infanzia e la primaria di Gerbole
			Orlandini	Promuovere, d’intesa con gli Istituti comprensivi, forme di sostegno all’integrazione dell’orario scolastico/2-7	Partecipazione al progetto “Didattica a distanza: un aiuto concreto nella tua stanza”

Missione 05: tutela e valorizzazione dei beni e delle attività culturali

INDIRIZZO STRATEGICO	PROGRAMMA DI MANDATO	OBIETTIVO STRATEGICO – SES / Missione	Assessori	Obiettivo Operativo/Programma	Stato di attuazione al 31/12/2020
4. RIVALTA PENSA IN GRANDE	4.1 Mille anni di storia: il passato che diventa Futuro	4.1.1 Valorizzare il ricco patrimonio storico e artistico rivaltese e porre mano al riordino e cura delle situazioni sospese / 5	Sindaco Cerrato Garrone	Realizzare una pianificazione integrata delle funzioni e della fruibilità dei beni storici, con particolare riguardo all'area del Monastero e del Castello, finalizzate ad un migliore utilizzo e alla riconnessione con il Centro Storico./1	Il lockdown e le misure conseguenti non hanno consentito la consueta programmazione di visite guidate a cura di Rivalta Millenaria, né la programmazione di eventi culturali/mostre di ampio respiro, incidendo negativamente sulla pianificazione integrata prevista rispetto all'area del Castello. Tuttavia la predisposizione di strutture modulari coperte nel giardino del Castello hanno consentito la realizzazione di eventi nel mese di settembre/ottobre. Le prescrizioni sanitarie relative agli spettacoli dal vivo, da svolgersi in aree aperte, hanno per contro consentito una buona organizzazione della Stagione Estiva 2020 recuperando gli spazi dell'arena del Monastero per cinema, teatro, eventi musicali che si protrarranno fino alla prima settimana di settembre 2020 Approvazione progetto preliminare riqualificazione con restauro e messa in sicurezza mura di cinta del Castello e avvio procedura per le successive fasi progettuali del primo lotto funzionale Approvazione progetto esecutivo restauro per rifunzionalizzazione della fontana nel Giardino del Castello, adeguamento ponticello di ingresso e copertura terrazzo secondo piano

			Cerrato Garrone	Promuovere interventi di riqualificazione del patrimonio storico-artistico di proprietà comunale/1	Nell'ambito del protocollo di intesa tra Comune di Rivalta di Torino e Politecnico di Torino, atelier di didattica e ricerca sul Castello e relative pertinenze ancora da rifunzionalizzare, le attività sul campo sono state sospese in concomitanza con la chiusura delle Università e sono continuate on line. E' già stata pianificata l'annualità 2020/2021 a partire dal mese di ottobre 2020: lo studio si concentrerà sull'ala seicentesca. E' stata ipotizzata la presentazione pubblica dei risultati degli studi di fattibilità, con relativa mostra degli elaborati per la primavera 2021. Conclusione dei lavori di riqualificazione del corridoio e della facciata dell'ex Monastero - Manica Juvarriana Ottenuto finanziamento tramite bando Fondazione CRT "Cantieri Diffusi" per riqualificazione facciata ex Monastero Partecipazione bando Compagnia di Sanpaolo "Luoghi della Cultura" con un progetto di riqualificazione architettonica e sociale del Chiostro dell'ex Monastero Conclusione procedura di gara per riqualificazione area parco basso del Castello con demolizione muro di recinzione e delimitazione con siepi per messa in sicurezza bealera
			Sindaco Cerrato	Incentivare e sostenere interventi di riqualificazione del patrimonio storico culturale privato/1	Predisposizione di un progetto di rigenerazione urbana in coprogettazione con il MAU, Museo di Arte Urbana di Torino, con il coinvolgimento dei writer locali per la presa in carico di superfici anche private da destinare ad opere di street art.
			Cerrato Sindaco	Valorizzazione delle peculiarità storiche, dei processi insediativi antichi e di recente formazione su tutto il territorio (rete delle cascine, reti d'acqua, storia della realtà	Predisposizione, nell'ambito delle attività dei Centri Giovani e della Consulta Giovanile, di un blog dedicato ai giovani, all'interno del quale si intende anche valorizzare i processi storici, ambientali ed economici

				industriali)/1	che hanno caratterizzato lo sviluppo del territorio rivaltese.
	4.2 La cultura: potente elemento di rigenerazione urbana e sociale	4.2.1 La biblioteca fulcro della vita cittadina e punto di attrattività/ 5	Cerrato	Consolidare il ruolo della biblioteca come agenzia per lo sviluppo individuale e sociale, positivo agente per il cambiamento della comunità/2	La partecipazione alle attività del sistema SBAM è stata garantita da call collettive, che hanno consentito un parziale sviluppo della programmazione. Nell'impossibilità di programmare la prevista di incontri con autori in presenza di pubblico, è stato realizzato un evento web il 21 giugno 2020 (Le parole di Stefano Benni in un racconto musicale: "Ti racconto un libro" di G. Olmoti e T. Ferracane). Le attività dello SBAM sono proseguite con l'impostazione delle attività 2021, con la promozione dei servizi MLOL e dei servizi bibliotecari attraverso un questionario nazionale. Non è stato possibile dare seguito alle nuove e innovative modalità di apertura della biblioteca, definite attraverso le analisi e i monitoraggi effettuati nel 2019 a seguito del progetto di Compagnia di S. Paolo "Luoghi della Cultura 2018", in quanto, a causa della pandemia, orari e aperture sono stati condizionati dalle restrizioni previste dai DPCM. E' stato in parte sospeso, riprogrammato o rimodulato l'ampio programma di appuntamenti culturali previsto da marzo a dicembre 2020 presso la biblioteca Silvio Grimaldi, atto a qualificare l'offerta della biblioteca, tra cui: 1) Extra Time a cura del l'Associazione L'Iniziativa Musicale - interventi in ambito musicale/letterario da realizzare nelle giornate di apertura serale della biblioteca (coprogettazione). Sono stati realizzati gli incontri di gennaio e febbraio: la restante programmazione è confluita nella stagione estiva. Altri interventi on line sono stati realizzati nell'ambito del 25 novembre 2) Viaggiatori al Castello – racconti di viaggio a cura di
				Effettuare analisi dei flussi di utenza la fine di definire nuove e innovative modalità di apertura alla cittadinanza/2	
				Rinforzare gli interventi e le iniziative di promozione del libro, della lettura e della scrittura, attraverso la programmazione di eventi e festival di livello sovracomunale/2	

					G. Bena (sospeso e riprogrammato per il 2021) 3) Romanzi e vecchi castelli, a cura di F. Bergoglio – il grande romanzo americano e suggestioni musicali. Due incontri sono confluiti nella programmazione estiva, i restanti incontri sono stati regolarmente realizzati nel giardino del Castello tra settembre e ottobre 2020. 4) Scacchi in biblioteca – lezioni e avvicinamento agli scacchi, a cura dell.ass. Libero Torneificio del Borgo (sospeso, riprogrammato per il 2021) 5) Bibliocane, letture animate abbinate ad un percorso di pet terapy, riprogrammata per il 2021 Sono state in parte sospese le letture animate per bambini in presenza a cura di Stilema. La programmazione dedicata ai più piccini è stata sostituita da una serie di 14 brevi interventi video nel periodo del lockdown e 5 successivi filmati della serie "Storie nel parco". La serie è proseguita in presenza a numero contingentato nei mesi di luglio, agosto e settembre 2020. Sono stati infine realizzati altri interventi on line nell'inverno 2020. Terminata la raccolta dati sui flussi di pubblico relativa sia ai servizi della biblioteca sia agli eventi ad essa correlati, è stato redatto un report finale e si è proceduto alla proposizione dell'orario definitivo della biblioteca, essendo in fase conclusiva il progetto "Rivalta e il suo Castello. Un presente da vivere", finanziato da Compagnia di S. Paolo nell'ambito del bando "Luoghi della cultura 2018". Il nuovo orario non è ancora in atto a causa delle prescrizioni Covid, tuttora variabili.. Sulla base di quanto di volta in volta concesso sono state messe in funzione la circolazione libraria, prestiti e restituzioni su prenotazione, apertura contingentata delle sale di lettura. L'evento di presentazione al pubblico degli esiti del progetto, comprensivo dell'inaugurazione degli arredi del giardino e della "Biblioteca sull'albero" (Bando "Luoghi della cultura 2016"), previsto per il 14 marzo

					2020, è stato annullato e rimandato a data da destinarsi. E' stato messo a punto un programma per la promozione delle attività culturali e bibliotecarie, da svolgersi sia sui profili social dell'Ente che on line (Rivalta InForma di blog). Si è predisposto un servizio di prestito a domicilio, attivo sia durante le chiusure che, in generale, per gli utenti impossibilitati a raggiungere la biblioteca. Premio Strega 2020: Si è svolto regolarmente nel mese di gennaio 2020 l'incontro con M. Missiroli, vincitore del Premio Strega Giovani 2019. La collaborazione con la Fondazione Bellonci-Premio Strega prevedeva la presentazione della cinquina finalista allo Strega 2020, calendarizzata per il 17 giugno. Causa Covid-19 l'incontro è stato annullato. Si sono svolti regolarmente nei mesi di settembre e ottobre gli incontri con i vincitori dello Strega 2020 (S. Veronesi e D. Mencarelli) I RiStory Lab , collegati al festival letterario RiStory, sono stati tenuti regolarmente fino al febbraio 2020, compreso l'incontro di gennaio riservato agli studenti dell'Istituto Amaldi Sraffa. Gli incontri previsti nei mesi successivi sono stati realizzati in videoconferenza. E' iniziata la predisposizione della terza edizione di RiStory, per la quale si prevede una parte da svolgersi on line.
		4.2.2 Recuperare i percorsi culturali di rete e promuovere Rivalta fuori dai confini / 5	Cerrato	Recupero delle reti culturali già esistenti a livello metropolitano e regionale, sia per quanto attiene la programmazione degli eventi sia relativamente a nuove e qualificanti proposte/2	A causa della pandemia il Salone del libro SalTO 2020 è stato rimandato a data e modalità da destinarsi. E' stato realizzato un evento web, presentato e condiviso sulla pagina social della Città di Rivalta, all'interno del quale non erano previsti contenuti o partecipazioni OFF. Si rimane in contatto con i direttori del salone per prossime iniziative. E' stata sospesa la stagione Rivalta Jazz, rimandando la prossima realizzazione e il rinnovo della convenzione con il Conservatorio al 2021.

					Prosegue l'adesione al circuito Borgate dal Vivo: sono stati annullati gli spettacoli primaverili previsti nell'ambito della rassegna MuTevoLe presso l'Auditorium Franca Rame. In accordo con Borgate dal Vivo si è proceduto ad una rimodulazione della programmazione che ha consentito una più ampia offerta teatrale e musicale confluita nella stagione estiva. A causa del Covid-19 non è stato possibile implementare nuove iniziative/collaborazioni con il Polo del '900, né sviluppare la progettazione avviata con la nuova convenzione con il Dipartimento Educazione del Castello di Rivoli. Per quanto attiene la convenzione con il Conservatorio Giuseppe Verdi di Torino ha potuto aver luogo la rassegna concertistica classica dedicata ai giovani emergenti, mentre non è stata realizzata la Stagione Jazz 2020, normalmente programmata nei mesi di maggio e giugno. Avvio di un percorso di progettazione legato al writing e alla Street Art con il Museo di Arte Urbana di Torino.
			Cerrato Lentini	Elaborazione di una programmazione degli eventi culturali e commerciali armonizzata e riqualificata, anche attraverso la riattivazione del "Sistema Urbano di valorizzazione integrata del patrimonio culturale" con il supporto delle associazioni locali./2	Le iniziative previste nel periodo marzo-giugno sono state annullate A partire dal 1° luglio è stata promossa la rassegna Estate Rivaltese 2020 seguendo le nuove normative Covid-19. Per quanto attiene la parte più specificatamente culturale, oltre alle proiezioni cinematografiche, la rassegna ha recuperato, opportunamente rimodulati, gli spettacoli previsti nell'ambito delle rassegne teatrali a cura di Assemblea Teatro e di Borgate dal Vivo e dell'Extra Time della biblioteca.

					Organizzate serate musicali e gastronomiche nel centro storico in collaborazione con i commercianti
			Cerrato	Promozione e diffusione dei valori della legalità, della memoria, della solidarietà e della pace e valorizzazione delle feste Civili./2	Circa la programmazione teatrale mirata alla valorizzazione delle feste civili è stato possibile realizzare soltanto lo spettacolo inserito nelle celebrazioni del 27 gennaio. Nell'occasione è stata realizzata un'ampia programmazione, con il coinvolgimento dell'Istituto Pascal di Giaveno (spettacolo e restituzione dell'esperienza dei ragazzi – Viaggio della memoria), di Operazione Colomba e ASGI (incontro: i nuovi lager, dai campi profughi in Libano alla Libia dei lager), dell'ANPI Rivalta. In collaborazione con ANPI Rivalta è stato organizzato il ciclo di incontri "Raccontare la memoria". (a cura del prof. U. Mosca). E' stato possibile realizzare soltanto l'incontro del 18 gennaio 2020, l'incontro del 26 marzo è stato annullato, mentre i restanti incontri sono stati trasmessi on line nell'ambito della programmazione realizzata via web Conferito contributo per Treno della memoria a studenti Darwin di Rivoli. Organizzazione della programmazione delle celebrazioni del 25 aprile, andate in onda via web, in collaborazione con Associazione L'Iniziativa Musicale, ANPI Rivalta, Centri Giovani, Consulta Giovanile. Avviata la collaborazione con "Il cerchio degli uomini" sulle tematiche della violenza di genere e bullismi. Interventi laboratoriali nell'ambito di Restate Attivi Partecipazione istituzionale alla manifestazione al Colle del Lys. Eurolys è stato sospeso causa Covid-19

					Partecipazione istituzionale alla manifestazione organizzata da Libera e Avviso pubblico contro le modifiche alla legge regionale sul contrasto al gioco d'azzardo proposte dall'attuale Giunta regionale.
		4.2.3 Promozione della attività culturali: musica, teatro, arti visive / 5	Cerrato	Promuovere un cartellone di iniziative integrate tese a valorizzare le espressioni artistiche, teatrali e musicali, promuovendo forme di coordinamento e programmazione comune con le amministrazioni limitrofe./2	Il cartellone di spettacoli di teatro e musica presso l'Auditorium Franca Rame, ampliato nel corso del 2019 rispetto all'affidamento, ha visto realizzarsi gli spettacoli programmati fino al 21 febbraio. I restanti sono stati annullati e riconvertiti nell'ambito della rassegna estiva Estate a Rivalta (1 luglio-13 settembre). Confermata la stagione culturale estiva con l'inserimento di appuntamenti di performances artistiche e concerti secondo le norme Covid-19. A causa della normativa connessa alla situazione sanitaria non sono state programmate le attività ludiche nei parchi. L'accordo con il Conservatorio ha visto la realizzazione dei concerti d'organo e la Rassegna Classica Giovani e d'organo, mentre è stata sospesa la Stagione Jazz.

Missione 06: Politiche giovanili, sport e tempo libero

INDIRIZZO STRATEGICO	PROGRAMMA DI MANDATO	OBIETTIVO STRATEGICO – SES / Missione	Assessori	Obiettivo Operativo/Programma	Stato di attuazione al 31/12/2020
2. LA MEGLIO GIOVENTU': RIVALTA UN PAESE PER GIOVANI	2.1 Rivalta un paese per giovani	2.1.1 Giovani che investono per i Giovani / 6	Cerrato	Favorire il protagonismo e l'indipendenza giovanile valorizzando la consapevolezza di sé nell'obiettivo di una piena cittadinanza e partecipazione anche attraverso lo strumento della Consulta, favorendone la propositività e l'attuazione dei suoi obiettivi/2	A causa della situazione sanitaria è stata annullata la manifestazione annuale Keep on Skate, già proposta dalla Consulta Giovanile. La Consulta ha pertanto scelto di impegnare il budget per bonus d'acquisto di device riservati a studenti delle scuole superiori, valutando le criticità emerse nel corso del lockdown. La Consulta ha rinnovato il suo Consiglio direttivo mediante un sistema di votazioni on line e ha iniziato a predisporre il programma di attività 2021 Coinvolgimento dei Centri di Aggregazione Giovanile nelle attività promosse dall'amministrazione Restate attivi 2020, rimodulato in osservanza delle norme Covid-19. Nell'ambito di Restate Attivi 2020 sono state realizzate, su iniziativa dei giovani partecipanti, due panchine dedicate a Sepulveda: il lavoro sarà presentato al pubblico nel corso dello spettacolo del 31 luglio all'area del Monastero. Rimodulazione delle attività dei Centri Giovani, secondo le norme Covid-19: doposcuola on line, sportello d'ascolto per le famiglie, realizzazione di questionario rivolto ai giovani rivaltesi nel periodo del lockdown, (somministrazione questionario, elaborazione report sulle 150 risposte, organizzazione di incontro di riflessione mediante webinar con esperti della comunità educante, preparazione di report finale da divulgare), organizzazione del percorso "Non rimandiamo a

					settembre", comprendente attività di supporto scolastico, di cittadinanza attiva e di lavoro di strada. Avvio di un programma di collaborazione con il Tribunale dei Minori per l'organizzazione di percorsi riparativi, con delega di procedimento alla Polizia Municipale e in collaborazione con i Centri Giovani. Promosse iniziative on line collegate ad Antenna Europa Avvio del nuovo progetto "Giovani e Lavoro 2020-2021, in rete con i comuni di Beinasco, Bruino, Orbassano, Piossasco, Volvera e in coprogettazione con le coop. ORSO e Madiba. Il progetto affronta il tema del lavoro mettendo al centro i giovani, le loro aspirazioni, promuovendo sviluppo di competenza di vita e digitali, valorizzazione dei talenti, creazione di propria autonomia e progetto di vita, conoscenza delle opportunità lavorative dei territori. Partecipazione al bando di Compagnia di S. Paolo "Territori Inclusivi", in partenariato con Coop. Il Raggio e altri soggetti, sull'asse dell'autonomia dei soggetti fragili (17-35 anni).
			Cerrato	Valorizzare i giovani talenti offrendo spazi fisici e virtuali al fine di sviluppare le loro attitudini artistiche, musicali e culturali in genere./2	Partecipazione degli studenti delle scuole superiori di primo grado del territorio alla giuria dello Strega ragazze e ragazzi 2019. A causa della sospensione delle attività scolastiche non tutti i ragazzi hanno seguito il percorso fino alle votazioni finali. Rinnovo convenzione Conservatorio Giuseppe Verdi di Torino per il 2020 Concessione gratuita di spazi comunali all'associazione giovanile teatrale Inteatrabili,

					iscritta all'Albo Comunale delle Associazioni rivaltesi. A causa della pandemia non è stato possibile realizzare, come da intenti, una piccola rassegna teatrale giovanile comprendente anche gli spettacoli teatrali dell'Istituto Amaldi Sraffa all'Auditorium Franca Rame Avvio di un percorso di progettazione di rigenerazione urbana legato al writing e alla Street Art con il Museo di Arte Urbana, con il coinvolgimento dei giovani artisti rivaltesi.
			Cerrato Lentini Garrone	Riqualificare e valorizzare gli spazi fisici e virtuali di aggregazione, sport, studio e svago./2	Approvazione progetto definitivo riqualificazione Piazza Gerbidi Avvio dei lavori di riqualificazione e potenziamento degli impianti sportivi di Pasta e Tetti Francesi Conclusione lavori di riqualificazione parte dell'area ex Casermette – perimetro Via Carignano / Via I Maggio Approvazione progetto manutenzione straordinaria pista ciclabile Sangone
3. CRESCERE INSIEME SENZA LASCIARE NESSUNO INDIETRO	3.4 Sport per tutti, sport dappertutto	3.4.1 Lo sport come motore di socialità, vivibilità ed integrazione/ 6	Lentini	Promuovere e incentivare iniziative tese ad estendere la pratica sportivo – motoria per tutti e ovunque in collaborazione con l'associazionismo locale./1	Ampliati i contributi alle famiglie per la pratica sportiva dei minori fino alla maggiore età. Sostegno alle associazioni sportive del territorio Affidate piastre sportive di via Balegno e via Trento alle associazioni "Union4Volley" e "Polisportiva Atlavir" per la ripresa delle attività sportive post emergenza Covid-19 Assegnazione contributi straordinarie alle

					associazioni sportive per la ripresa delle attività
			Lentini – Garrone	Promuovere e valorizzare il patrimonio impiantistico sportivo esistente./1	Conclusi i lavori di riqualificazione degli impianti sportivi “Mazzola” e “Scirea” per ottenimento omologazione Lega Nazionale Dilettanti Avvio dei lavori di riqualificazione e potenziamento degli impianti sportivi di Pasta e Tetti Francesi Partecipazione bando “Sport e Periferie” con l’ampliamento dell’impianto sportivo Valentino Mazzola di Tetti Francesi

Missione 07: Turismo

INDIRIZZO STRATEGICO	PROGRAMMA DI MANDATO	OBIETTIVO STRATEGICO – SES / Missione	Assessori	Obiettivo Operativo/ Programma	Stato di attuazione al 31/12/2020
4. RIVALTA PENSA IN GRANDE	4.1 Mille anni di storia: il passato che diventa Futuro	4.1.2 Promozione del turismo di prossimità e del Turismo Accessibile / 7	Cerrato	Promozione turistica del territorio ai fini di valorizzare le ricchezze culturali e ambientali./1	Realizzato video di promozione della Città in collaborazione con la TEKLA s.r.l. Agenzia di Comunicazione e le aziende del territorio. A causa del Covid-19 non è stata possibile realizzare la consueta programmazione di visite guidate annualmente promossa da Rivalta Millenaria

MISSIONE 08: Assetto del territorio ed edilizia abitativa

INDIRIZZO STRATEGICO	PROGRAMMA DI MANDATO	OBIETTIVO STRATEGICO – SES / Missione	Assessori	OBIETTIVO OPERATIVO – SEO /Programma	Stato di attuazione al 31/12/2020
3. CRESCERE INSIEME SENZA LASCIARE NESSUNO INDIETRO	3.1 Casa e lavoro: le vere emergenze	3.1.1 La casa / 8	Orlandini – Sindaco	Aumentare la dotazione di edilizia residenziale pubblica ERP./2	Prosecuzione lavori nel cantiere nell'area delle ex Casermette per 18 alloggi ERP
				Aumentare la dotazione di alloggi da destinare ad housing sociale, a situazioni emergenziali e a servizi per fasce deboli anche attraverso partenariati con soggetti del terzo settore./2	
5. ABBIAMO UNA SOLA RIVALTA	5.4 Governare il territorio	5.4.1 Le politiche di governo del territorio /8	Sindaco	Promuovere uno sviluppo ordinato e armonico del territorio comunale attuando il Piano Regolatore vigente./1	Adottato PECLI zona CC2.1 in località Gerbole Approvato progetto preliminare variante parziale n. 15 al Piano Regolatore Generale
				Favorire lo sviluppo economico e l'insediamento di attività produttive sul nostro territorio./1	
				Partecipare attivamente all'elaborazione del Piano Urbano della Mobilità Sostenibile (PUMS) a cura della Città Metropolitana di Torino./1	Partecipazione agli incontri promossi da Città Metropolitana
			Sindaco	Valorizzare il riutilizzo di aree industriali dismesse in un'ottica sovracomunale./1	Attuazione del progetto di riutilizzo da parte di FCA dell'area industriale di Tetti Francesi
7. RICUCIRE IL	7.1 Migliorare la vivibilità	7.1.4 Migliorare gli spazi e le aree	Garrone	Migliorare la qualità dell'arredo urbano e del decoro cittadino./1	

TERRITORIO	quotidiana	pubbliche della socialità/8		Riqualificare e implementare gli spazi pubblici aperti a disposizione della collettività/1	Avvio riqualificazione piazza Martiri della Libertà Progettazione copertura parziale di Piazza Gerbidi Avvio lavori riqualificazione aree sportive Pasta e Tetti Francesi Aggiudicazione lavori riqualificazione parte bassa del centro storico: via Roma, Mellano, Vif

Missione 09: Sviluppo sostenibile e tutela del territorio e dell'ambiente

INDIRIZZO STRATEGICO	PROGRAMMA DI MANDATO	OBIETTIVO STRATEGICO – SES / Missione	Assessori	OBIETTIVO OPERATIVO – SEO/ Programma	Stato di attuazione al 31/12/2020
5. ABBIAMO UNA SOLA RIVALTA	5.1 Riduciamo il sacchetto dei nostri rifiuti	5.1.1 Rivalta Comune del Riciclo / 9	Muro	Migliorare la raccolta differenziata, ridurre la quantità di rifiuti prodotti e migliorare la qualità della pulizia della Città./3	
			Muro	Ridurre la spesa per la gestione del ciclo dei rifiuti./3	Monitoraggio del piano finanziario della tassa rifiuti e analisi ripercussioni metodo calcolo tariffa ARERA
	5.4 Governare il territorio	5.4.1 Le politiche di governo del territorio / 9	Sindaco Garrone	Ridurre i rischi idrogeologici e ridurre le aree asfaltate e impermeabilizzate del nostro territorio./1	Conclusione dei lavori di ricostruzione della sponda sinistra del Sangone – Zona Bruino Avvio lavori per manutenzione straordinaria canale irriguo bealera, scolmatore e Garosso Miglioramento del deflusso della bealera irrigua comunale nel tratto urbano (tratto Castello Via Orsini – Via Einaudi)
				Partecipare attivamente ai tavoli e gruppi di lavoro sovracomunali a partire dal Contratto di Fiume del Torrente Sangone./1	Partecipazione al progetto Progetto Alcotra denominato "PITEM RISK – Progetto RISK – GEST"
			Sindaco Muro	Monitorare i procedimenti di messa in sicurezza e bonifica di aree private in particolare per quanto riguarda le coperture in eternit./2	Prosecuzione delle verifiche sulle procedure già avviate e inoltro comunicazioni a nuovi casi accertati con coperture in eternit Sito inquinato invaso Fiat: in attesa di parere da parte di ARPA e CM per approvare piano di bonifica proposto; Sito Pasta Area PEC DE8: prosecuzione attività istruttoria procedura di messa in sicurezza

		5.4.2 Il Sangone e la Collina Morenica: vogliamogli bene / 9	Muro Garrone Lentini	Promuovere la fruizione naturalistica del Torrente Sangone e della Collina Morenica./5	Conclusione dei lavori di ripristino della viabilità collinare Implementazione arredo urbano nell'area del Parco Nigra Approvazione progetto esecutivo manutenzione straordinaria pista ciclabile Sangone
		5.4.3 La OMA e la Chimica Industriale sono ancora là / 9	Muro Garrone	Proseguire la bonifica delle aree della ex OMA, Chimica Industriale e della discarica OMA./2	In attesa da luglio 2018 della stipula di accordo di programma tra Regione Piemonte e Ministero Ambiente
		5.4.5 La tutela del verde pubblico / 9	Garrone	Potenziare il patrimonio arboreo pubblico e la manutenzione dell'esistente./5	Piantumazione di circa 90 nuove specie arboree Trattamenti biologici contro la piralide dei bossi e contro la cocciniglia bianca Esecuzione VTA su circa 200 esemplari arborei Valutazione stabilità dei faggi e dei tigli presenti nel Parco del Castello e in Piazza Martiri
				Promuovere, anche con la collaborazione dei privati, processi di forestazione urbana./5	Sottoscrizione protocollo con AzzeroCO2 per progetto di forestazione urbana
		5.4.6 La tutela dell'acqua / 9	Muro	Promuovere l'utilizzo dell'acqua pubblica./4	
		5.4.7 La tutela della qualità dell'aria / 9	Muro	Mettere in campo tutte le azioni volte alla tutela della qualità dell'aria e alla riduzione dell'inquinamento /8	Attuazione ordinanza antismog, stagione 2019/2020 Adozione ordinanza antismog, stagione 2020/2021 Partecipazione ai lavori del Comitato Locale di Controllo del Termovalorizzatore

					Partecipazione ai tavoli promossi dalla Città Metropolitana nell'ambito delle nuove misure di limitazione del traffico veicolare da adottarsi dall'1/10/2019

Missione 10: Trasporti e diritto alla mobilità

INDIRIZZO STRATEGICO	PROGRAMMA DI MANDATO	OBIETTIVO STRATEGICO – SES / Missione	Assessori	Obiettivo Operativo / Programma	Stato di attuazione al 31/12/2020
5. ABBIAMO UNA SOLA RIVALTA	5.2 Il trasporto pubblico è la nostra priorità	5.2.1 Il trasporto ferroviario a Rivalta /10	Sindaco	Favorire la realizzazione della linea SFM5/1	Promozione e partecipazione a Tavoli e Incontri per la definizione delle fasi operative progettuali e cantieristiche
		5.2.2 Il trasporto pubblico locale a Rivalta /10	Sindaco / Garrone	Promuovere iniziative volte a favorire e migliorare il trasporto pubblico locale/2	Partecipazione ai lavori dell'Agenzia della Mobilità Piemontese al fine di migliorare la qualità del trasporto pubblico urbano Sistemazione aree di sosta bus di linea lungo via Einaudi, via Giaveno, via Nenni, Via Moriondo
				Favorire la realizzazione della linea 2 della Metropolitana di Torino./2	Partecipazione ai Tavoli concertativi per la realizzazione della linea 2 della Metropolitana Partecipazione ai lavori della Conferenza dei Servizi per la realizzazione della linea 2 della Metropolitana
		5.2.3 Mobilità alternativa /10	Sindaco / Garrone	Realizzare progetti di mobilità alternativa all'uso dell'auto privata/3	Affidamento lavori di realizzazione pista ciclabile di via San Luigi SP174
7. RICUCIRE IL TERRITORIO	7.1 Migliorare la vivibilità quotidiana	7.1.1 Strade sicure per automobilisti, pedoni e ciclisti /10	Garrone	Migliorare la qualità della viabilità comunale sia in termini di manutenzione che di sicurezza per tutti gli utenti della strada /5	Messa in sicurezza: Via Piossasco, Via Giaveno, via San Luigi, via Grugliasco, via Trana, via Sangano, F.lli Bandiera, … Conclusa rotonda via Giaveno-Nenni-Piossasco Modifica sperimentale viabilità via Dante Alighieri – via Petrarca Approvazione progetto preliminare rotonda Tetti Pereno e realizzazione rotatoria

					sperimentale Acquisizione da Città Metropolitana pista ciclabile lungo raccordo Dojrone SP6 Avviate interlocuzioni e affidamento incarico stesura progetto di fattibilità tecnico economica per riqualificazione stradale e pedonale Via Mellano, tratto compreso tra Via Bellini e Cascina Tavella
				Migliorare la viabilità e la coesistenza di tutti gli utenti della strada, in particolare sulla viabilità esterna al centro abitato./5	Affidamento lavori di realizzazione pista ciclabile di via San Luigi SP174 Affidamento lavori riqualificazione asse viario Via Benevello / Via Roma /Viale Vif Realizzazione percorso pedonale protetto tratto via Giaveno – via Giotto Approvazione progetto di riqualificazione via Einaudi nel tratto tra via Boccaccio e via Rivoli Avvio lavori realizzazione nuovo tratto viabilità in via Nilde Iotti Implementazione illuminazione pubblica lungo via Einaudi
			Garrone	Sollecitare la Città Metropolitana per la riqualificazione complessiva di via San Luigi / 5	Prosecuzione interlocuzioni volte a sottolineare la necessità di una riqualificazione di Via San Luigi SP174
		7.1.2 Realizzare solo le strade che servono / 10	Garrone Sindaco	Valutare l'effettiva necessità della viabilità prevista nei diversi strumenti di programmazione /5	Approvazione progetto preliminare variante parziale n. 15 al Piano regolatore generale
		7.1.3 Eliminare la barriera autostradale di Beinasco	Sindaco	Promuovere azioni in sinergia con le Amministrazioni limitrofe per la soppressione del	Promozione appello per apertura casello Beinasco durante emergenza Covid-19

				pedaggio al casello autostradale di Beinasco / 5	

Missione 11: Soccorso civile

La Protezione Civile di Rivalta, e in particolare il Gruppo Locale di Protezione Civile e l'Associazione Vigili del Fuoco volontari di Rivalta, ha svolto una funzione fondamentale durante l'intera fase dell'emergenza sia in supporto al Corpo di Polizia Municipale che con il resto delle associazioni di volontariato che hanno collaborato sotto gli aspetti più prettamente socio-assistenziali. Hanno avuto un ruolo importante anche nel supportare le iniziative dell'amministrazione comunale e della scuola negli ambiti di assistenza ai bambini con maggiore fragilità e negli adempimenti conclusivi dell'anno scolastico.

INDIRIZZO STRATEGICO	PROGRAMMA DI MANDATO	OBIETTIVO STRATEGICO – SES / Missione	Assessori	Obiettivo Operativo / Programma	Stato di attuazione al 31/12/2020
5. ABBIAMO UNA SOLA RIVALTA	5.5 La Protezione Civile fa sistema	5.5.1 Potenziare il Sistema di Protezione Civile Comunale / 11	Muro	Potenziare il Sistema di Protezione Civile Comunale (Croce Bianca, Vigili del Fuoco Volontari, Associazione Radio Amatori, Gruppo Alpini, Gruppo Protezione Civile Comunale e struttura comunale) anche attraverso lo sviluppo di sinergie con i Comuni limitrofi /1	
				Aumentare la dotazione di mezzi e attrezzature di soccorso per l'intero sistema di protezione civile comunale./1	
			Muro	Aumentare il livello di conoscenza del torrente Sangone e dei rii e delle bealere per prevenire danni alluvionali/1	
			Muro Garrone	Promuovere convenzioni con diversi attori del sistema di protezione civile comunale per il monitoraggio e la manutenzione di alcune aree del territorio/1	Avvio interlocuzioni per il monitoraggio e la manutenzione delle piste "tagliafuoco" sulla collina morenica Rivalta
			Muro	Aumentare il livello di conoscenza tra la popolazione sui rischi, gli strumenti di protezione civile e le procedure da adottare in caso di calamità / 1	

Missione 12: Diritti sociali, politiche sociali e famiglie

INDIRIZZO STRATEGICO	PROGRAMMA DI MANDATO	OBIETTIVO STRATEGICO – SES / Missione	Assessori	Obiettivo Operativo / Programma	Stato di attuazione al 31/12/2020
3. CRESCERE INSIEME SENZA LASCIARE NESSUNO INDIETRO	3.1 Casa e lavoro: le vere emergenze	3.1.1 La casa / 12	Orlandini	Attuare misure per il diritto alla casa/6	Adesione alle linee di intervento regionali in materia di politiche abitative nel settore dell'affitto per le misure denominate ASLO e FIMI Partecipazione al "Tavolo Casa" con i comuni aderenti al Cidis per monitoraggio delle ricadute economiche a seguito del Covid-19 e elaborazione di proposte di sostegno alla locazione Bando sostegno al pagamento degli affitti e dei mutui – emergenza covid19 Bando sostegno pagamento utenze
			Orlandini	Promuovere interventi di housing sociale sul nostro territorio/6	Conclusi i lavori di riqualificazione alloggio ex Monastero
			Orlandini	Promuovere accordi tra privati per l'affitto a canoni agevolati attraverso le misure ASLO e FIMI/6	Raccolta domande ed erogazione contributi agenzia sociale di locazione e fondo destinato agli inquilini morosi incolpevoli
			Orlandini	Aumentare la fruibilità e la quantità di alloggi destinati all'ospitalità temporanea di nuclei in emergenza abitativa/6	Ristrutturato alloggio ex Monastero e instaurata collaborazione con soggetti privati in collaborazione con Cidis per situazioni emergenziali

	3.2 Il welfare municipale	3.2.1 Un sistema di welfare capace di costruire percorsi di autonomia / 12	Orlandini	Promuovere la concertazione e programmazione di interventi, eventualmente in sinergia con il Cidis, relativi al benessere e alla tutela del minore/1	Rimodulati i progetti XMING e Futurama, secondo le normative Covid-19 Rimodulato sportello d'ascolto nelle scuole del territorio Partecipazione ai progetti X-MING e FUTURAMA e la loro rimodulazione Progettazione del bando "Ricomincio da Zero"
			Orlandini	Favorire la partecipazione delle persone con disabilità alla vita della comunità sostenendo le prassi di integrazione e inclusione scolastica e sociale/2	Riorganizzati i centri estivi con incremento supporto educativo Proseguimento con rimodulazione causa Covi-19 del progetto WECARE Bando sostegno per interventi terapeutici di cura e/o riabilitativi a favore di minori con disabilità o neurodiversità – emergenza covid19 Partecipazione al "tavolo disabilità" con i Comuni del Consorzio CIDIS
			Orlandini	Favorire le prassi di promozione dell'agio e promuovere nuove forme e iniziative di solidarietà anche in collaborazione con le Caritas/4	Prosecuzione raccolte solidali Supporto in situazioni di emergenza abitativa e difficoltà economica Attività straordinaria di supporto alla gestione dell'emergenza COVID-19 sia da parte delle Caritas Parrocchiali che dell'associazione Auser Erogazione dei bonus spesa previsti dal Governo in risposta all'emergenza Covid-19
			Orlandini	Sostenere la genitorialità e le opportunità di frequentazione e socializzazione con bambini e famiglie/5	Realizzato progetto SOS Rivalta per sostegno alla genitorialità, la gestione dei conflitti intra familiari e supporto psicologico.

			Orlandini	Ricercare le migliori soluzioni possibili per fronteggiare la diversità e la complessità dei bisogni delle persone in situazione di disagio, promuovendo un'assistenza integrata, anche potenziando le attività del Consorzio Socio Assistenziale/7	Sostegno all'associazione Auser per l'assistenza domiciliare e relazionale in particolare nel periodo di emergenza Covid-19
			Orlandini	Favorire la realizzazione di un nuovo modello di gestione dei servizi sanitari, amministrativi e socio sanitari, in collaborazione con i medici di medicina generale, l'ASL To3 e il Cidis /7	Assegnazione dei locali di piazza Martiri al Gruppo di Medicina Rivalta
			Lentini Orlandini	Favorire l'applicazione di nuovi strumenti di sostegno al reddito e inserimento lavorativo (reddito di cittadinanza)/7	Predisposizione dei PUC
	3.3 Un Patto per la Scuola	3.3.1 Garantire una proposta educativa di qualità e rispondente ai bisogni espressi dalla scuola e dalle famiglie / 12	Orlandini	Potenziare i servizi preesistenti per migliorare la qualità dell'offerta formativa nei poli dell'infanzia/1	Rimodulati a causa dell'emergenza Covid-19 i servizi di assistenza e socializzazione alla prima infanzia Ripartenza secondo i protocolli Covid dei servizi per la prima infanzia
			Orlandini	Ottimizzare la capacità di risposta alla domanda del servizio di asilo nido/1	
	3.5 I meno giovani una risorsa per la comunità	3.5.1 Gli anziani come risorsa per la comunità /12	Lentini	Valorizzare gli anziani come risorsa attiva per la comunità favorendone la partecipazione e la socializzazione/3	Rimodulati a causa dell'emergenza Covid-19 i servizi di assistenza: sostegno all'associazione Auser per l'assistenza domiciliare e relazionale in particolare nel periodo di emergenza Covid-19 Attivazione servizio "Telefono Amico" in collaborazione con Auser per far fronte all'emergenza Covid -19

3. CRESCERE INSIEME SENZA LASCIARE NESSUNO INDIETRO	3.6 Integrazione, Pace e Cooperazione Internazionale	3.6.1 Rivalta terra di accoglienza per garantire una buona integrazione / 12	Cerrato	Accompagnare l'integrazione e l'accoglienza della popolazione straniera/4	Avviata l'adesione a Progetto Petrarca (Piano regionale per la formazione civico-linguistica dei cittadini di Paesi Terzi maggiori di anni 15): le attività programmate non hanno potuto aver inizio causa Covid-19 Partecipazione al bando di Compagnia di S. Paolo "Territori Inclusivi", in parternariato con LVIA, Comune di Piossasco e altri soggetti, sull'asse dell'autonomia delle donne straniere
			Cerrato – Orlandini	Accompagnare l'integrazione e l'accoglienza dei migranti/4	Rinnovo della convenzione per il volontariato con il CAS del Dojrone Partecipazione, in parternariato con Ass. Comunità Famiglie Il Filo d'Erba al bando di Compagnia di S. Paolo "Rincontriamoci" per il sostegno alle famiglie siriane ospiti Contributo all'associazione Accomazzi per il sostegno alle famiglie siriane Accompagnamento all'accoglienza delle famiglie siriane ospiti della Comunità Il Filo dì'Erba, programmazione di attività di sensibilizzazione e divulgazione del progetto. Partecipazione agli eventi organizzati da Il Filo d'Erba nel mese di febbraio 2020. Altre attività correlate sono al momento ancora sospese. Avvio di un progetto di accompagnamento per l'ottenimento dei requisiti legali ai migranti/stranieri del territorio in collaborazione con l'associazione Fuocoammare.
			Cerrato	Promuovere e diffondere i valori della cooperazione, della solidarietà e della pace/4	Prosecuzione dei progetti di Cooperazione Internazionale con Regione Piemonte, Cocopa, Mais, Comune di Bruino. Ottenuta l'autorizzazione della Regione Piemonte alla proroga al 20/11/2020 e alla rimodulazione del

					progetto “Nuovi frutti crescono a Koussanar”, sulla base delle esigenze espresse dal Sindaco di Koussanar in relazione al Covid-19. Impostata la partecipazione al nuovo bando regionale. Partecipazione alle attività del Coordinamento di cittadini, associazioni, enti ed istituzioni locali contro l’atomica, tutte le guerre e i terrorismi
	3.7 Le pari opportunità	3.7.1 La partecipazione attiva di un qualsiasi individuo alla vita economica, politica e sociale /12	Cerrato	Rimuovere progressivamente tutti gli ostacoli alla partecipazione economica, politica e sociale per ragioni di genere, religione, opinione, origine etnica, disabilità, età, orientamento sessuale e politico/4	Incremento delle opportunità presso la biblioteca “Silvio Grimaldi”: acquisizione libri per ipovedenti, audiolibri, disturbi dell’apprendimento Avvio del progetto “Biblioteche en plein air” – Biblioteche per l’inclusione (SBAM) – Azione-obiettivo 4, Biblio-bes(t). Formazione per le bibliotecarie, incontri con i genitori, strutturazione spazi BES (acquisizione di tablet, software, materiale librario) dedicati ai soggetti con disturbi dell’apprendimento.
			Cerrato	Contrastare ogni forma di violenza di genere mediante attività di sensibilizzazione, promozione e di rete/4	Il progetto “Il divano delle confidenze” nell’ambito di Mai da sole e i laboratori di drammatizzazione teatrale programmati per il 2020 sono stati sospesi. Le relazioni con il gruppo costituito e il supporto psicologico sono stati mantenuti telefonicamente. Avviata la collaborazione con “Il Cerchio degli uomini” nell’ambito delle politiche giovanili (attività svolta nell’ambito di Restate Attivi 2020) Valorizzazione della giornata del 25 novembre con interventi e performance teatrali e musicali trasmesse on line. Realizzazione di shopper informative distribuite in circa 10.000 unità presso le attività commerciali del territorio, in

					collaborazione con ACARC e Auser.
4. RIVALTA PENSA IN GRANDE	4.3 Le Associazioni di Rivalta: un bene comune	4.3.1. L'Associazionismo come risorsa per il territorio / 12	Lentini	Promuovere e sostenere l'associazionismo locale collaborando alla realizzazione delle loro iniziative e coinvolgendole nell'organizzazione delle manifestazioni cittadine/8	Vista la situazione emergenziale e lo stop delle attività delle associazioni si è provveduto ad una rimodulazione dei contributi ordinari Vista la situazione emergenziale riduzione canoni – rimborsi spese uso locali comunali anno 2020
			Lentini	Aumentare la dotazione di beni e risorse da mettere a disposizione dell'associazionismo e rendere più snella le modalità di assolvimento delle incombenze amministrative/8	Approvazione modifiche al Regolamento dei Contributi

Missione 13: Tutela della salute

INDIRIZZO STRATEGICO	PROGRAMMA DI MANDATO	OBIETTIVO STRATEGICO – SES / Missione	Assessori	Obiettivo Operativo / Programma	Stato di attuazione al 31/12/2020
6. ABBIAMO UNA SOLA RIVALTA	6.1 Tutelare la fauna selvatica e domestica	6.1.1 Aumentare il benessere degli animali / 13	Muro	Promuovere la tutela e il benessere degli animali./7	Prosecuzione della convenzione con l'Associazione "Arca di Piera" per attività di gestione delle colonie feline, di sterilizzazione e microchippatura.
				Proseguire con le convezioni con Enti e associazioni che si occupano del recupero e custodia degli animali abbandonati o smarriti./7	Prosecuzione dell'attività con Croce Blu per servizio di canile sanitario, canile rifugio e attività di pronto intervento di soccorso per animali feriti sul territorio
3. CRESCERE INSIEME SENZA LASCIARE NESSUNO INDIETRO	3.2 Il welfare municipale	3.2.2 Garantire una maggior sicurezza sanitaria in spazi aperti / 13	Lentini	Aumentare la dotazione di defibrillatori e altri strumenti sanitari in grado di prevenire situazioni di pericolo per la salute./7	

Missione 14: Sviluppo economico e competitività

INDIRIZZO STRATEGICO	PROGRAMMA DI MANDATO	OBIETTIVO STRATEGICO – SES / Missione	Assessori	Obiettivo Operativo / Programma	Stato di attuazione al 31/12/2020
3. CRESCERE INSIEME SENZA LASCIARE NESSUNO INDIETRO	3.1 Casa e lavoro: le vere emergenze	3.1.2 Rivalta da stimolo per una nuova e buona occupazione / 14	Lentini	Valorizzare la presenza delle imprese già presenti sul territorio, individuando strumenti e azioni per rafforzarne la competitività e creare opportunità attrattive per le nuove imprese che si vogliono insediare nel nostro territorio/1	Avviato progetto "Territorio e Impresa"
4. RIVALTA PENSA IN GRANDE	4.4 II commercio aiuta Rivalta. Aiutiamo il commercio di Rivalta	4.4.1 Lo sviluppo dell'economia locale / 14	Lentini	Utilizzare ogni tipo di strategia per la valorizzazione e lo sviluppo dell'economia locale e sostenere le piccole attività commerciali, artigiane o pubblici esercizi anche attraverso la formalizzazione di un Patto per il Commercio/2	Eseguiti incontri con le associazioni e organizzazioni di categoria Coinvolgimento delle attività commerciali di vicinato nella gestione dei Buoni Spesa Covid-19 Sostegno all'attività di consegna a domicilio della spesa nella fase emergenziale dell'epidemia Sostegno all'allargamento e all'apertura di nuovi dehor Organizzazione di piccoli eventi musicali e gastronomici in collaborazione con i commercianti Bando sostegno commercio locale – emergenza covid19 Riconfermate Luci di Natale il cui costo è stato posto totalmente a carico dell'Amministrazione Riduzione TARI per aziende soggette a chiusura causa COVID e alle imprese coinvolte dai lavori di Piazza Martiri

Missione 15: Politiche per il lavoro e la formazione professionale

INDIRIZZO STRATEGICO	PROGRAMMA DI MANDATO	OBIETTIVO STRATEGICO – SES / Missione	Assessori	Obiettivo Operativo /Programma	Stato di attuazione al 31/12/2020
3. CRESCERE INSIEME SENZA LASCIARE NESSUNO INDIETRO	3.1 Casa e lavoro: le vere emergenze	3.1.2 Rivalta da stimolo per una nuova e buona occupazione /15	Lentini - Cerrato	Favorire percorsi di raccordo fra il mondo dell'impresa e dell'I&FP (istruzione e formazione professionale), al fine di gestire in modo virtuoso l'alternanza scuola- lavoro e accrescere le competenze dei giovani e dei lavoratori e diffondere una maggiore cultura di impresa / 2	I progetti di alternanza scuola lavoro avviati in convenzione con gli Istituti del territorio e in collaborazione con Rivalta Millenaria con l'Istituto Curie Levi di Collegno sono stati sospesi. Sviluppo del progetto "Giovani e Lavoro" – Territori in movimento, finanziato dalla Fondazione CRT sul bando Welfare e territorio 2018. Il progetto è stato messo a disposizione dal comune di Beinasco in attesa di riavviare il progetto "Giovani e Lavoro 2020-2022", di cui Rivalta sarà capofila e per il quale è stato firmato un protocollo di intesa. Terminate le attività di Territori in movimento. Parte degli incontri sono avvenuti on line, mentre per quanto riguarda l'azione "Aziende aperte" sono state realizzate le visite in presenza alle aziende del territorio inizialmente rimandate. È stato avviato il progetto intercomunale "Giovani e Lavoro", con capofila la Città di Rivalta, che promuove il protagonismo giovanile, lo sviluppo delle proprie competenze e dei propri talenti nella prospettiva di un proficuo rapporto con il mondo del lavoro che mantenga la centralità della persona (cf. infra, politiche giovanili).Si è costituito un ufficio sovracomunale di coordinamento. Il progetto mantiene l'asse "Aziende aperte", attraverso il

					quale si promuove la conoscenza delle aziende del territorio e vede consolidarsi l'asse "Passioni, talento, futuro", dedicato alla costruzione del progetto di vita. Il progetto prevede una cabina di regia costituita da giovani del territorio. Avviati i cantieri di lavoro over 58 e presentazione progetto cantieri di lavoro "ordinari"
			Lentini	Essere da stimolo ed aderire ai progetti per la politica attiva del lavoro, potenziando il progetto dei tirocini / 3	Prosecuzione anche in periodo pandemico dei tirocini di "Sperimenta Lavoro"

Missione 16 Agricoltura, politiche agroalimentari e pesca

INDIRIZZO STRATEGICO	PROGRAMMA DI MANDATO	OBIETTIVO STRATEGICO – SES / Missione	Assessori	Obiettivo Operativo / Programma	Stato di attuazione al 31/12/2020
5. ABBIAMO UNA SOLA RIVALTA	5.4 Governare il territorio	5.4.2 Il Sangone e la Collina Morenica: vogliamogli bene / 16	Lentini	Interventi di sostegno allo sviluppo dell'agricoltura/ 1	Conferma del mercatino a chilometri zero Realizzazione sagra del tomino in collaborazione con Coldiretti

Missione 17 Energia e diversificazione delle fonti energetiche

INDIRIZZO STRATEGICO	PROGRAMMA DI MANDATO	OBIETTIVO STRATEGICO – SES / Missione	Assessori	Obiettivo Operativo / Programma	Stato di attuazione al 31/12/2020
5. ABBIAMO UNA SOLA RIVALTA	5.3 Riduciamo la bolletta energetica	5.3.1 Riqualificazione energetica / 17	Muro Garrone Sindaco	Ridurre i consumi energetici pubblici (immobili comunali e impianti di illuminazione pubblica) e favorire ed incentivare le iniziative da parte dei privati/ 1	Conclusi lavori illuminazione led scuole "Calvino", "Duchessa", "Europa Unita" Conclusi lavori convenzione "2020 Togheter" di sostituzione illuminazione tradizionale con luci led nei quadri D e M e affidamento gestione alla società Menowatt Affidamento lavori sostituzione corpi illuminanti tradizionali con luci a LED negli impianti sportivi
			Muro Garrone	Individuare una nuova modalità di gestione degli impianti comunali / 1	Aggiudicazione servizio di gestione illuminazione pubblica attraverso Project Financing
				Ampliare la rete di illuminazione pubblica comunale nelle aree ancora sprovviste/1	Integrata illuminazione per un tratto di Via Einaudi / Via Rivoli
				Aumentare la produzione di energia da fonti rinnovabili / 1	
				Migliorare le prestazioni energetiche degli edifici pubblici al fine di ridurre i consumi energetici / 1	Conclusi lavori illuminazione led scuole "Calvino", "Duchessa", "Europa Unita Posizionamento valvole termostatiche scuola primaria Gerbole

ANALISI GESTIONALI

MENSE SCOLASTICHE

RISULTANZE GESTIONALI

ENTRATA

CAP.	DESCRIZIONE	CONS. 2019	PREV 2020	CONS. 2020
1112000	Provento quote utenti	798.116,23	476.000,00	390.609,78
1112300	Contributo region. DPR 616			
3011120	Contributi			
	TOTALE	**798.116,23**	**476.000,00**	**390.609,78**

SPESA

CAP.	DESCRIZIONE	CONS. 2019	PREV 2020	CONS. 2020
1040501	Oneri Personale diretto e IRAP	23.282,24	21.870,62	21.870,62
Vari	Oneri Personale indotto	698,47	656,12	656,12
	TOTALE PERSONALE	23.980,71	22.526,74	22.526,74
	FCDE	80.550,00	49.685,00	38.149,52
vari	Acquisto derrate e distribuzione pasti	1.038.678,63	657.900,00	567.066,57
	TOTALE	**1.143.209,34**	**730.111,74**	**627.742,83**
	di cui a carico Comune	345.093,11	254.111,74	237.133,05

Percentuale copertura costi	69,81	65,20	62,22
Utenti n.	1.472	--	1.310
Pasti erogati	208.115	--	99.956
Costo lordo per pasto	5,49	--	6,28
Costo netto per abitante	17,05	--	11,69

Il costo del personale corrisponde al 75% di un'unità di personale dei servizi educativi.

L'incidenza del personale dei servizi generali è pari al 3% di detti.

ASILI NIDO

RISULTANZE GESTIONALI

Il costo del personale addetto corrisponde al 100% dell'importo del Cap. 13100 e collegati.

L'incidenza del personale dei servizi generali è pari al 2% del costo del personale diretto.

Gli utenti del 2019 e del 2020 sono determinati in base ad un valore medio delle presenze nei mesi di apertura del servizio

ENTRATA

CAP.	DESCRIZIONE	CONS. 2019	PREV. 2020	CONS. 2020
1113000	Provento rette utenti	282.588,29	141.500,00	126.147,22
	Contributo regionale	88.906,54	225.000,00	243.715,72
	TOTALE	**371.494,83**	**366.500,00**	**369.862,94**

SPESA

CAP.	DESCRIZIONE	CONS. 2019	PREV. 2020	CONS. 2020
13100010-11-12	Oneri Personale diretto	244.823,25	197.199,60	194.405,94
Vari	Oneri Personale indotto	4.896,47	3.943,99	3.888,12
	TOTALE PERSONALE	249.719,72	201.143,59	198.294,06
	FCDE	2.180,00	1.140,00	299,94
1100103	Spese funzionamento	503.332,81	495.700,00	466.713,63
Vari	Ammortamenti	46.476,00	46.476,00	46.476,00
	TOTALE	**801.708,53**	**744.459,59**	**711.783,63**
	di cui a carico Comune	430.213,70	377.959,59	341.920,69
Percentuale copertura costi		46,34	49,23	51,96
Utenti n.		87,45		78
Costo annuo lordo per iscritto		9.168		9.125
Costo annuo netto per abitante		21,314		16,862

DATI STORICI
(in migliaia di euro)

	2012	2013	2014	2015	2016	2017	2018	2019	2020
Spese correnti personale	674	535	460	405	314	271	249	250	198
Altre spese correnti	362	375	417	447	491	565	582	552	467
Totale spese correnti	**1036**	**910**	**877**	**910**	**805**	**836**	**831**	**802**	**665**
Entrate da utenti	258	219	229	266	242	273	280	283	126
Entrate da Regione	98	78	18				85	89	244
Totale Entrate	**356**	**297**	**247**	**266**	**242**	**273**	**365**	**372**	**370**
Costo carico Comune	680	613	630	644	629	586	466	430	295
Perc. Copertura costi	34,36%	32,64%	28,16%	29,23%	30,06%	32,66%	44,04%	46,34%	51,96%

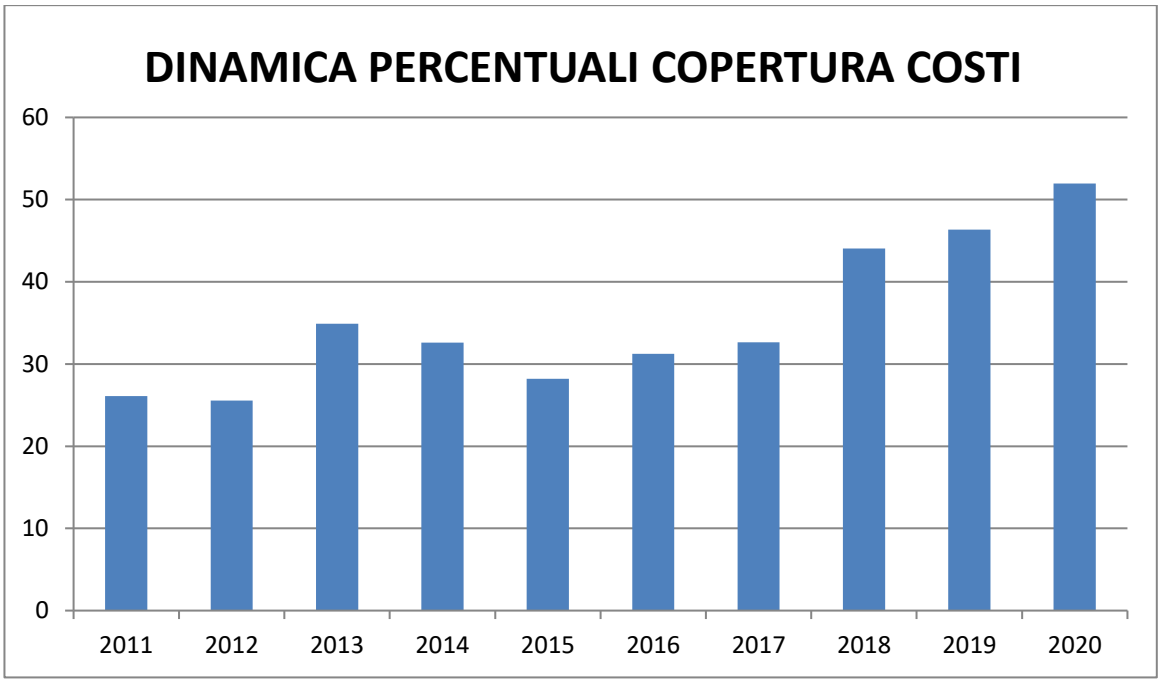

% Riparto dei costi

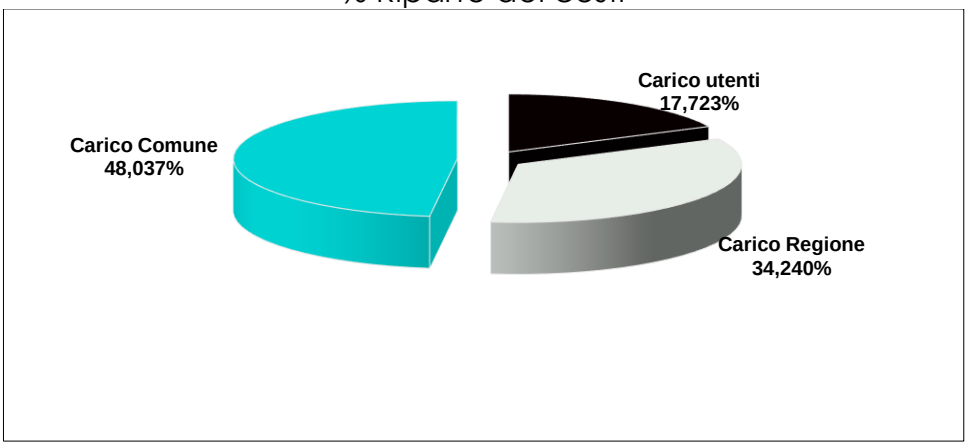

SERVIZI A DOMANDA INDIVIDUALE

RIEPILOGO

SERVIZIO	ENTRATE		SPESE		% COPERTURA	
	PREVISTE	ACCERTATE	PREVISTE	IMPEGNATE	PREVISTE	ACCER/IMP
Mensa	476.000,00	390.609,78	730.111,74	627.742,83	65,20	62,22
Asili nido	366.500,00	368.862,94	744.459,59	711.783,63	49,23	51,82
Fiere e rassegne commerciali	3.000,00	4.639,60	42.460,00	35.606,52	7,07	13,03
Impianto sportivo	-	3.622,85	6.535,00	5.271,01	0,00	68,73
TOTALE	**845.500**	**767.735**	**1.523.566**	**1.380.404**	**55,49**	**55,62**

DATI STORICI

(in migliaia di euro)

	2012	2013	2014	2015	2016	2017	2018	2019	2020
Costi complessivi	2.549	2.515	2.179	2.091	2.085	2.049	2.204	2.027	1.380
Entrate totali	1.230	1.287	1.042	1.146	1.085	1.128	1.222	1.190	768
Percentuale copertura	48,25	51,17	47,82	54,81	52,04	55,05	55,44	58,71	55,65

PERSONALE

PERSONALE IN SERVIZIO

CAT.	Posti coperti il 31 dicembre 2019	CAT.	Posti coperti il 31 dicembre 2020
A		A	
B1	12	B1	11
B3	6	B3	5
C	58	C	60
D1	18	D1	16
D3	7	D3	7
Dir.	2	Dir.	3
	103		102

PERSONALE DI RUOLO DIMESSO NEL CORSO DEL 2020		PERSONALE DI RUOLO ASSUNTO NEL CORSO DEL 2020	
PIOPPA GABRIELLA	01/01	DE VITTORIO PIETRO	09/02
BELTRAMO LAURA	01/01	CHIARELLI IMMACOLATA	01/06
MARRAGHINI GIORGIO	15/01	MURAT MADDALENA	01/06
MUSSO STEFANIA	31/01	PUTERO NOEMI	01/06
DURANDETTO ELISA	1/03	UGHETTO PIAMPASCHET M.	01/06
MASINO ANDREA	1/04	TAVELLA NADIA	15/06
LUNARDON MAURO	1/05	TARICCO CRISTINA	02/07
DEL VISCOVO ANNA	01/07	BOGETTI SARA	01/08
TRAMMA DIANA	17/08	TABUSSO CHIARA	17/08
TARICCO M.CRISTINA	19/09	BASILE FRANCESCA	17/08
ALBERTI GIAMPIERO	16/10	BIROLO PAOLA	01/09
ZAMPERLIN CARLO	26/11	DALL'ARA ANDREA G.	01/09
ARCOMANO LUISA	1/12	VENTURELLO SIMONE	01/10
GOIETTINA PAOLA	16/12	CALO' VALENTINA	26/10
		GOIETTINA PAOLA	01/11

SPESE PER IL PERSONALE

Anno	Impegno	% personale su spesa corrente	Dipendenti al 31 dicembre	Popolazione	Numero abitanti per dipendente	Costo annuo per abitante
2010	4.656.117,39	42,26%	113	19.422	171,88	239,73
2011	4.663.739,19	40,84%	113	19.570	173,19	238,31
2012	4.599.220,49	40,14%	110	19.452	176,84	236,44
2013	4.421.099,77	27,29%	108	19.874	184,02	222,46
2014	4.261.601,59	30,30%	109	19.796	181,61	215,28
2015	4.259.025,12	27,33%	103	19.887	193,08	214,16
2016	4.134.129,10	29,24%	107	20.055	187,43	206,14
2017	4.071.460,42	28,03%	103	20.185	195,97	201,71
2018	4.267.522,65	28,46%	105	20.068	191,12	212,65
2019	4.325.179,98	28,26%	103	20.239	196,50	213,71
2020	4.093.284,47	27,59%	102	20.277	198,79	201,87

PATRIMONIO

Elenco descrittivo dei beni appartenenti al patrimonio immobiliare dell'ente alla data di chiusura dell'esercizio cui il conto si riferisce, con l'indicazione delle rispettive destinazioni e degli eventuali proventi da essi prodotti.

BENI IMMOBILI - EDIFICI

DESCRIZIONE	VALORE	DESTINAZIONE	REDDITO
Ex biblioteca piazza del Municipio, 1	399.867,46	da riqualificare in Casa della salute	
Immobile via Bianca della Valle, 8	70.808,98	dismesso da riqualificare	
Torre civica via Umberto I, snc	128.969,89	monumento storico	
Vasca e fontana via Umberto I, snc	0,00	monumento	
Immobile via Umberto I, 68	54.140,35	immobile da dismettere	
immobile viale Cadore, 132	367.799,04	edilizia convenzionata in dir. Superficie n. 3 alloggi e n. 3 box auto	
Bocciodromo viale Cadore, 131	906.148,54	bocciodromo	€ 500,00
Alloggio 4 viale Cadore, 131	45.551,52	edilizia convenzionata in dir. Superficie	
Ex pesa pubblica via Balma, snc	0,00	Dismessa	
Casa Camosso	201.000,00	Cascina	
Magazzino Cooperativa 1° Maggio viale Cadore, N. 56-58	38.869,82	Edilizia convenzionata in dir. Superficie	
Acquedotto via Giacosa, 15	25.389,00	Acquedotto	
Scuola dell'infanzia Giuseppe Bionda via Regina Margherita, 4	439.043,01	scuola materna	
Chiesa di San Vittore	307.865,36	chiesa	
Ex magazzino artiglieria Tetti Francesi	2.102.323,23	dismesso da riqualificare	
Scuola primaria Tetti Francesi e scuola media Garelli	1.451.268,80	Scuola primaria	
Municipio via Balma, 5	2.229.529,41	Sede municipale	
Caserma Vigili del Fuoco via Balma, 7	999.338,19	Caserma VVF	
Scuola primaria Gandhi via Carignano, 51	2.129.399,16	Scuola primaria	
Impianto sportivo il Campetto via dei Campi, snc	175.956,82	Polisportiva Pasta	
Immobile piazza della Pace, 4	104.479,41	da riqualificare in bar-ristorante	
Immobile piazza Gerbidi, snc	16.033,58	pista skate	
Scuola media don Milani via Balegno, 10	2.100.918,23	scuola media	
Scuola primaria Duchessa d'Aosta piazza Martiri della Libertà, 3	1.900.297,66	Scuola primaria	
Scuola materna Hansel e Gretel	143.171,68	Scuola materna	
Cascina Rifoglietto	941.632,97	da riqualificare	
Bocciofila via Toti, 3	293.614,51	Bocciofila	€ 200,00
Alloggio via Bocca, 29	26.029,92	dismesso da riqualificare	
Centro sociale via Fossano, 11	731.533,88	sede associazioni	€ 770,00
Impianti sportivi comunali scuola materna Sangone – Via Togliatti	39.037,65	Scuola materna	
Alloggio via Gerbole, snc	16.398,48	magazzino comunale da riqualificare	
Scuola dell'infanzia Munari via La Marmora, snc	632.108,52	scuola dell'infanzia	
Scuola dell'infanzia Pollicino via Brodolini snc	1.918.907,95	scuola dell'infanzia	
Scuola primaria Pasta via Leopardi, snc	6.108.339,75	Scuola primaria	
Cappella votiva via Orsini, 1	17.393,04	Cappella votiva	
Cabina elettrica via Peccei, snc	5.323,50	cabina elettrica	
Castello degli Orsini via Orsini, 7	9.781.317,95	biblioteca comunale-monumento storico in parte da riqualificare	
Collegio via Orsini, 8	151.298,28	sede associazioni/magazzino	
Centro Incontri il Mulino via Balegno, 2	712.663,50	sede associazioni/ristorante	€ 19.400,00

Monastero via Grugliasco, snc	3.356.621,65	sede associazioni	€ 400,00
Alloggio via Marconi, 19	93.705,36	edilizia convenzionata dir. Superficie	
Box via Moriondo, 1	17.960,88	edilizia convenzionata dir. Superficie	
Alloggio via Moriondo, 11	81.992,40	edilizia convenzionata dir. Superficie	
Scuola dell'infanzia Mary Poppins via Pesaro, snc	1.005.414,09	scuola dell'infanzia	
Impianto sportivo Valentino Mazzola via Pinerolo, 38	1.074.078,58	impianto sportivo	€ 101,00
Immobile via Piossasco, snc	8.036,58	cabina Enel	
Impianto sportivo Gaetano Scirea via Piossasco, 99	289.299,18	impianto sportivo	€ 200,00
Scuola primaria Calvino via Piossasco, 57	3.643.840,97	Scuola primaria	
Impianto sportivo via Trento, snc	3.413.346,08	impianto sportivo	€ 88,00
Immobile ex case FIAT, Via Toti n. 3	1.900.956,96	n. 25 alloggi e n. 25 box auto ATC	
Immobile via Orsini, 18	64.811,84	immobile da dismettere	
Immobile residenziale in via Orsini n. 2	409.963,68	n. 10 alloggi dismessi da riqualificare	
Impianti sportivi comunali Scuola Media Don Milani – Via Balegno	146.986,25	Impianti sportivi	
	53.220.783,54		

Allegato A

Rapporto sulla tempestività dei pagamenti

(Art. 41 del D.L. 66/2014)

Ai sensi dell'art. 41 del D.L. 66/2014 convertito con modificazioni dalla L. 23 giugno 2014, n. 89, a decorrere dall'esercizio 2014, alle relazioni ai bilanci consuntivi o di esercizio delle pubbliche amministrazioni, di cui all'articolo 1, comma 2, del decreto legislativo 30 marzo 2001, n. 165, è allegato un prospetto, sottoscritto dal rappresentante legale e dal responsabile finanziario, attestante l'importo dei pagamenti relativi a transazioni commerciali effettuati dopo la scadenza dei termini previsti dal decreto legislativo 9 ottobre 2002, n. 231, nonché il tempo medio dei pagamenti effettuati.

Le tempistiche di pagamento registrate nel 2020 delle fatture relative a transazioni commerciali sono riportate in un prospetto depositato presso l'ufficio ragioneria disponibile per eventuali consultazioni. Dallo stesso prospetto si evidenzia l'indicatore di tempestività di pagamento cioè i giorni medi di ritardo rispetto ai termini previsti dal decreto legislativo 9 ottobre 2002, n. 231.

Tale indicatore nel 2020 è stato pari a -5,90 giorni il che significa che rispetto ai termini di scadenza, mediamente si è avuto un anticipo di 5,90 giorni.

Procede il normale monitoraggio da parte dell'ufficio ragioneria delle scadenze delle fatture in modo tale da segnalare ai diversi uffici responsabili l'approssimarsi delle scadenze.

Rivalta di Torino, 14 giugno 2021

f.to IL SINDACO	f.to IL DIRIGENTE DEL SETTORE POLITICHE
Nicola De Ruggiero	Tonino Salerno

Allegato B
Verifica crediti e debiti reciproci al 31 dicembre 2020 tra il comune di Rivalta di Torino e gli organismi partecipati

(D.Lgs. n. 118/2011, art. 11, comma 6, lettera j)

L'art. 11, comma 6, lettera j) del D.Lgs. n. 118/2011, riprendendo il DL 95/2012 ha reintrodotto, a partire dal rendiconto 2015, la verifica dei crediti e debiti reciproci tra il comune e suoi organismi partecipati.

La predetta verifica va effettuata con apposita nota, asseverata dai rispettivi organi di revisione, e deve evidenziare analiticamente eventuali discordanze fornendone la motivazione; in tal caso il Comune o la Provincia adottano senza indugio, e comunque non oltre il termine dell'esercizio finanziario in corso, i provvedimenti necessari ai fini della riconciliazione delle partite debitorie e creditorie.

Con riferimento agli enti riportati nella tabella seguente, i saldi dei crediti/debiti risultanti alla data del 31/12/2020 nel rendiconto della gestione del Comune risultano coincidenti con i corrispondenti saldi risultanti dalla contabilità aziendale della società.

Ragione sociale	**Credito del Comune**	**Debito del Comune**
Consorzio intercomunale di Servizi	0,00	0,00
ASM S.p.A. in liquidazione in concordato	0,00	0,00

Risultano invece delle discordanze relativamente a:

SOCIETA' METROPOLITANA ACQUE TORINESE (SMAT S.P.A)

	Rendiconto del Comune	***Contabilità della società***
Credito Comune al 31/12/2020	***47.510,28***	***47.510,28***
Debito Comune al 31/12/2020	***113,86***	***1.775,63***

La discordanza si riferisce a fatture emesse da Smat al 31/12/2020 e pervenute all'ente nel 2021 e imputate nell'esercizio 2021

AGENZIA MOBILITA' PIEMONTESE

	Rendiconto del Comune	***Contabilità della società***
Credito Comune al 31/12/2020	***0,00***	***0,00***
Debito Comune al 31/12/2020	***6.526,62***	***1.591,00***

La discordanza è dovuto ad un impegno del 2013 relativo all'estensione del servizio trasporto notturno denominato "Nightbuster" che è stato radiato dall'Agenzia in sede di riaccertamento 2021. Il Comune dovrà riallineare le proprie risultanze nell'esercizio 2021.

CSI Piemonte

	Rendiconto del Comune	***Contabilità della società***
Credito Comune al 31/12/2020	***0,00***	***19.025,63***
Debito Comune al 31/12/2020	***6.998,72***	***1.000,00***

La discordanza discende dalle modalità di acquisto proposte dal consorzio applicate agli enti consorziati determinano l'emissione di fatture a saldo dei servizi acquisiti a seguito della definizione del rendiconto delle attività prestate al comune, il quale è stato prodotto successivamente al riaccertamento dei residui. Per l'esercizio 2020 il saldo è a credito per il Comune e il Consorzio ha emesso nota di credito che sarà compensata dai servizi del 2021. I)I debito di € 5.032,00 riconosciuto dall'Ente è stato considerato da parte del Consorzio di competenza del 2021.

Con riferimento al Covar 14 risulta pervenuto un estratto conto che non consente la verifica con le risultanze del Comune. Il dato cumulativo, che emerge dal suddetto conto, evidenzia un debito del Comune pari a 394.907,94. Pertanto si riportano di seguito esclusivamente le risultanze dell'Ente:

COVAR 14

	Rendiconto del Comune
Credito Comune al 31/12/2020	***465.354,58***
Debito Comune al 31/12/2020	***949.896,85***

Si segnala che risultano asseverate dai rispettivi Organi di Revisione le risultanze del Consorzio intercomunale di Servizi, della ASM S.p.A. in liquidazione in concordato e dell'Agenzia per la mobilità Piemontese.

La presente nota informativa viene allegata al rendiconto della gestione dell'esercizio finanziario 2020.

Rivalta di Torino, 14 giugno 2021

Il Responsabile Finanziario
T. Salerno