Città di
Rivalta
di Torino

RELAZIONE DELLA GIUNTA COMUNALE AL RENDICONTO DI GESTIONE 2021

INDICE

PREMESSA 3

RISULTANZE FINANZIARIE COMPLESSIVE..... 5

LA GESTIONE CORRENTE 27

GLI INVESTIMENTI 40

RISULTANZE ECONOMICO PATRIMONIALI 45

RISULTATI DEGLI OBIETTIVI STRATEGICI E OPERATIVI..... 73

ANALISI GESTIONALI..... 119

ALLEGATO A RAPPORTO SULLA TEMPESTIVITÀ DEI PAGAMENTI……..……127

ALLEGATO B VERIFICA CREDITI E DEBITI RECIPROCI AL 31 DICEMBRE 2020 TRA IL COMUNE DI RIVALTA DI TORINO E GLI ORGANISMI PARTECIPATI.....128

Premessa alla rendicontazione di gestione 2021

Il rendiconto della gestione costituisce il momento conclusivo di un processo di programmazione e controllo che trova la sintesi finale proprio in questo documento contabile. Se, infatti, il Documento unico di programmazione ed il bilancio di previsione rappresentano la fase iniziale della programmazione, nella quale l'amministrazione individua le linee strategiche della propria azione di governo, il rendiconto della gestione costituisce la successiva fase di verifica dei risultati conseguiti, necessaria al fine di esprimere una valutazione di efficacia dell'azione condotta. Nello stesso tempo il confronto tra il dato preventivo e quello consuntivo riveste un'importanza fondamentale nello sviluppo della programmazione, costituendo un momento virtuoso per l'affinamento di tecniche e scelte da effettuare. È facile intuire, dunque, che i documenti che sintetizzano tali dati devono essere attentamente analizzati per evidenziare gli scostamenti riscontrati e comprenderne le cause, cercando di migliorare le performance dell'anno successivo. Le considerazioni sopra esposte trovano un riscontro legislativo nelle varie norme dell'ordinamento contabile, norme che pongono in primo piano la necessità di un'attenta attività di programmazione e di un successivo lavoro di controllo, volto a rilevare i risultati ottenuti in relazione all'efficacia dell'azione amministrativa, all'economicità della gestione e all'adeguatezza delle risorse impiegate. In particolare: • l'art. 151, comma 6, del D.Lgs. n. 267/2000 prevede che al rendiconto è allegata una relazione della Giunta sulla gestione che esprime le valutazioni di efficacia dell'azione condotta sulla base dei risultati conseguiti. Ancora l'art. 231 del D.Lgs. n. 267/00 precisa che "La relazione sulla gestione è un documento illustrativo della gestione dell'ente, nonché dei fatti di rilievo verificatisi dopo la chiusura dell'esercizio, contiene ogni eventuale informazione utile ad una migliore comprensione dei dati contabili". • l'art. 11, comma 6, del D.Lgs. n. 118/2011 prevede che al rendiconto sia allegata una relazione sulla gestione.

Il rendiconto è composto da tre documenti:

1. il conto del bilancio, che dimostra il risultato della gestione finanziaria, intesa come reperimento di fondi da destinare allo svolgimento delle attività dell'ente, ed è definito sotto forma di risultato contabile di amministrazione in termini di avanzo, pareggio o disavanzo;
2. il conto economico, che evidenzia i componenti positivi e negativi dell'attività dell'ente secondo criteri di competenza economica, per la determinazione del risultato economico; va, a questo proposito precisato fin d'ora che il Comune non è un'azienda privata che deve conseguire un utile, ma che il suo comportamento nello svolgersi dell'azione amministrativa deve essere ispirato a criteri di economicità per il rispetto che si deve all'uso del pubblico denaro;
3. il conto del patrimonio, che riassume la consistenza finale del patrimonio evidenziando le variazioni intervenute nel corso dell'esercizio rispetto alla consistenza iniziale.

Il conto del bilancio si ricollega al bilancio di previsione e pone in evidenza le entrate accertate e le somme incassate, nonché le spese impegnate e le somme pagate, tanto in conto della competenza, quanto in conto dei residui. Esso ha la funzione di rappresentare sinteticamente le risultanze della gestione, ponendo a confronto i dati di previsione, eventualmente modificati da variazioni in corso d'anno, con quelli derivanti dalle scritture contabili tenute nel corso dell'esercizio

Il conto del patrimonio, invece, prende in considerazione le variazioni subite dal patrimonio comunale, sia per effetto della gestione del bilancio, sia per altre cause (sopravvenienze e insussistenze attive e passive).

Con la presente relazione vengono pertanto esposti i risultati raggiunti, utilizzando le risorse di competenza, indicando il grado di realizzazione dei programmi e cercando di dare le spiegazioni dei risultati contabili e gestionali conseguiti, mettendo in evidenza le variazioni intervenute rispetto ai dati di previsione.

Questa relazione si propone quindi di esporre i dati più significativi dell'attività dell'Ente riportando le risultanze finali dell'esercizio.

RISULTANZE FINANZIARIE COMPLESSIVE

L'esercizio 2021 si è chiuso con le seguenti risultanze:

	IN CONTO		
	RESIDUI	COMPETENZA	TOTALE
Fondo di cassa al 31/12/2020			14.558.208,12
RISCOSSIONI	4.876.042,43	19.917.625,21	24.793.667,64
PAGAMENTI	5.435.805,63	21.707.946,40	27.143.752,03
FONDO DI CASSA al 31/12/2021			12.208.123,73

Ad esse si aggiungono i residui attivi e passivi risultanti al 31 dicembre 2021, per cui la situazione finale è la seguente:

	DA CONTO		TOTALE
	RESIDUI	COMPETENZA	
Fondo di cassa al 31/12/2021 giacente in Tesoreria Unica			12.208.123,73
RESIDUI ATTIVI	8.974.326,58	5.452.568,44	14.426.895,02
TOTALE			26.635.018,75
RESIDUI PASSIVI	864.786,30	3.662.238,09	4.527.024,39
FPV per spese correnti			266.149,22
FPV per spese in conto capitale			5.178.172,03
AVANZO DI AMMINISTAZIONE al 31 dicembre 2021			16.663.673,11
DEBITI FUORI BILANCIO			-
AVANZO DISPONIBILE			**16.663.673,11**
Parte accantonata			
Fondo crediti di dubbia esigibilità			9.361.442,85
Altri fondi accantonati			916.536,88
Totale accantonamenti			10.277.979,73
Parte vincolata			
Vincoli derivanti da legge e da principi contabili			1.971.813,05
Vincoli derivanti da trasferimenti			417.194,86
Vincoli formalmente attribuiti dall'ente			200.000,00
Altri vincoli da specificare			-
Totale parte vincolata			2.589.007,91
Parte destinata agli investimenti			730.385,53
Totale parte disponibile			3.066.299,94

La gestione finanziaria del periodo amministrativo che va dal I° gennaio al 31 dicembre è sintetizzata da un valore globale: il risultato di amministrazione. Come evidenziato, il risultato di amministrazione è pari al fondo di cassa, più i residui attivi, meno i residui passivi determinati a fine esercizio. L'applicazione dei nuovi principi della contabilità armonizzata comporta che dalle risultanze così determinate venga detratto il fondo pluriennale vincolato che rappresenta la quota di impegni finanziati nell'esercizio 2021, ma esigibili negli esercizi successivi.

ELENCO ANALITICO DELLE QUOTE VINCOLATE E ACCANTONATE DEL RISULTATO DI AMMINISTRAZIONE

Anche la distinzione del risultato deve tenere conto dei principi della contabilità "armonizzata" in considerazione dei nuovi criteri di contabilizzazione degli impegni e degli accertamenti che determinano l'obbligo di accantonare o vincolare risorse confluite nel risultato di amministrazione.

Si evidenzia che risulta accantonata a titolo di fondo crediti di dubbia esigibilità una cifra pari a **€ 9.361.442,85** la cui composizione risulta dal seguente prospetto:

Voce entrata	Residuo attivo al 31/12/21	Fondo crediti dubbia esigibilità
ACCERTAMENTI TRIBUTARI ICI/IMU	2.798.251,09	2.582.900,61
ACCERTAMENTI IMPOSTA PUBBLICITA'	75.036,71	73.192,59
TASSA RIFIUTI ORDINARIA	2.941.567,22	2.254.696,45
TOSAP - RISCOSSIONE COATTIVA	12.223,84	11.769,20
CONTRIBUTI DA PRIVATI PER ATTIVITA' EDUCATIVE	6.000,00	6.000,00
RETTE REFEZIONE SCOLASTICA	709.951,19	383.392,51
RETTE ASILO NIDO	167.445,40	7.355,03
SANZIONI PER VIOLAZIONI CDS	3.939.015,28	3.620.687,21
CANONE CONCESSIONI FORNITURA ACQUA INDUSTRIALE	208.588,45	40.462,77
FITTI ATTIVI FONDI RUSTICI	106.959,41	106.959,41
ALTRI FITTI ATTIVI	22.531,94	15.163,39
TASI - TRIBUTO SERVIZI INDIVISIBILI - RISCOSSIONE COATTIVA	121.871,20	103.996,41
INTROITI E RIMBORSI DIVERSI	1.250,82	984,82
SANZIONI AMMINISTRATIVE VIOLAZIONE NORME CIRCOLAZIONE SCTRADALE - ARRETRATI ANNI PRECEDENTI	30.029,67	29.861,36
CONTRIBUTI AGLI INVESTIMENTI DI PRIVATI	125.052,72	123.213,24
RISARCIMENTI DANNI ALL'ENTE PER OPERE A SCOMPUTO	2.568,82	807,85
Totale	**11.268.343,76**	**9.361.442,85**

La determinazione del fondo da accantonare in sede di consuntivo è correlata all'entità dei residui attivi delle voci di entrata considerate di dubbia esigibilità e all'andamento della riscossione degli stessi residui nell'ultimo quinquennio. Allegato al rendiconto della gestione è presente un prospetto che evidenzia i valori che hanno determinato l'accantonamento.

Risultano altresì accantonate ulteriori somme pari a € 916.536,88 per le seguenti motivazioni:

- Fondo rischi spese legali € 183.633,63
- Fondo indennità di fine mandato del Sindaco € 750,00
- Accantonamento per accertamento addizionale IRPEF effettuato su stima (punto 3.7.5 allegato 4/2 d.lgs. 118/2011 - principio contabile applicato concernente la contabilità finanziaria) € 5.817,77
- Accantonamento per fondo rischi € 21.401,90
- Accantonamento rinnovo contrattuale dipendenti € 434.139,30
- Economie fondo Posizioni Organizzative € 11.371,73
- Incentivi funzioni tecniche € 68.645,87
- Accantonamento per buoni pasto personale dipendente competenza 2021 € 19.189,18
- Quota codice della strada da riversare alla Città Metropolitana € 171.587,50

Con riferimento alle risorse vincolate, si evidenzia che esse derivano da trasferimenti e dall'applicazioni di norme di legge e da principi contabili.

Con riferimento ai trasferimenti ricevuti e non ancora utilizzati si evince che devono ancora essere utilizzati:

- Trasferimenti vincolati per sostegno locazione € 61.945,57
- Trasferimenti vincolati per investimenti € 6.960,49
- Progetto giovani sovracomunale € 39.236,00
- Sostegno alla locazione – Riparto nazionale € 46.854,17
- Rimborso spese referendum 2020 € 833,85
- Fondi covid – Sanificazione per elezioni € 11.884,77
- Fondo emergenza sanitaria – Tari € 249.480,01

Le risorse vincolate per obblighi di legge o per applicazione dei principi contabili si riferiscono a:

- Risorse da proventi per sanzioni al codice della strada da destinare in applicazione degli artt. 142 e 208 d.lgs 285/1992, € 35.127,57
- Risorse economizzate dal servizio rifiuti (al netto del fondo crediti di dubbia esigibilità) € 846.303,17

- Risorse economizzate dal fondo per il salario accessorio del personale anno precedente, € 89.634,39
- Trasferimento erariale per funzioni fondamentali a seguito dell'emergenza sanitaria - quota rifiuti € 101.426,57
- Trasferimento erariale per funzioni fondamentali a seguito dell'emergenza sanitaria – altre spese € 899.321,35

Le risorse vincolate dall'Ente sono le seguenti:

- Convenzione tra il Comune di Rivalta di Torino e la Parrocchia SS. Pietro e Andrea per finanziamento sala polifunzionale: € 170.000,00
- Lavori di realizzazione pista ciclopedonale in Via Alfieri € 30.000,00

Per meglio comprendere quali siano stati i diversi fattori che hanno contribuito a produrre il saldo finale è opportuno analizzare le singole componenti del risultato finale: la gestione dei residui e quella della competenza.

ANALISI GESTIONE DEI RESIDUI

La gestione residui ha determinato un risultato di amministrazione pari a € 459.172,73. Il prospetto seguente evidenzia le componenti che hanno determinato tale risultato.

VOCE	IMPORTO RESIDUI INIZIALI	IMPEGNI ACCERTAMENTI	PAGAMENTI RISCOSSIONI	AVANZO
ATTIVI CORRENTI				
Entrate tributarie	7.283.575,06	7.233.288,81	2.769.749,84	-50.286,25
Trasferimenti correnti	155.271,26	147.156,06	110.523,83	-8.115,20
Extratributarie	5.354.216,26	5.351.982,07	1.633.782,66	-2.234,19
TOTALE CORRENTI	***12.793.062,58***	***12.732.426,94***	***4.514.056,33***	***-60.635,64***
ATTIVI IN C/CAPITALE	***919.500,91***	***862.924,56***	***208.990,16***	***-56.576,35***
RIDUZIONE ATTIVITA' FINANZIARIE				***0,00***
ACCENSIONE DI PRESTITI				***0,00***
ENTRATE PER SERVIZI C/TERZI	***255.310,51***	***255.017,51***	***152.995,94***	***-293,00***
TOTALE RESIDUI ATTIVI	**13.967.874,00**	**13.850.369,01**	**4.876.042,43**	**-117.504,99**
PASSIVI CORRENTI	***4.076.987,96***	***3.761.397,47***	***3.454.025,54***	***315.590,49***
PASSIVI IN C/CAPITALE	***2.122.339,55***	***1.992.621,24***	***1.638.544,75***	***129.718,31***
SPESE PER ATTIVITA' FINANZIARIE				***0,00***
RIMBORSO PRESTITI				***0,00***
SPESE PER SERVIZI C/TERZI	***546.601,39***	***546.573,22***	***343.235,34***	***28,17***
TOTALE RESIDUI PASSIVI	**6.745.928,90**	**6.300.591,93**	**5.435.805,63**	**445.336,97**
AVANZO GESTIONE RESIDUI				**327.831,98**

Con i nuovi principi contabili lo stock di residui presenti a bilancio deve rappresentare esclusivamente i residui riferiti ad obbligazioni giuridiche effettivamente scadute dando rappresentazione di una reale situazione creditoria e debitoria dell'ente. L'entità dei residui attivi, specie quelli di parte corrente, è notevolmente influenzata dall'obbligo di iscrivere anche le entrate di dubbia esigibilità. Risulta che i residui relativi ad entrate accertate negli esercizi 2020 e precedenti, ritenuti di dubbia esigibilità, ammontino al 31 dicembre 2021 ad € 10.182.007,84 a fronte dei quali era stato accantonato un fondo crediti di dubbia esigibilità pari a € 8.576.118,25.

L'importo dei residui attivi di conto capitale a fine esercizio provenienti dagli esercizi precedenti è pari a € 653.934,40 e si riferisce per gran parte, € 651.365,58, a contributi agli investimenti e risultano così suddivisi: da parte di amministrazioni pubbliche per € 526.312,86 e da parte di imprese per € 125.052,72.

L'analisi della gestione dei residui di parte corrente mostra una riduzione dei residui passivi pari a oltre 315 mila euro, dovuta soprattutto alla gestione degli Asili Nido che ha determinato un'economia pari a circa € 68.000,00, alla riduzione degli impegni relativi agli sgravi e rimborsi tassa rifiuti per circa € 61.670,00.

Ragioni della persistenza dei residui con anzianità superiore ai cinque anni

In ottemperanza a quanto richiesto dall'art. 11 comma 6 lett. e), d.lgs. 118/2011 si riportano nella seguente tabella i residui di maggior rilevanza con anzianità superiore ai 5 anni con evidenziata dal responsabile del servizio competente le ragioni della loro persistenza. Non sono stati riportati quelli considerati di dubbia esigibilità per i quali è stata accantonata la quota di dubbia esigibilità.

ANNO	N. ACC.	CAUSALE	IMPORTO	MOTIVAZIONE
2011	122	CONTRIBUTO DELLA REGIONE E DELLO STATO PER REALIZZAZIONE CONTRATTO DI QUARTIERE	€ 60.017,68	Si tratta di contributo statale per le opere di sperimentazione di tre interventi, di cui due a capo dell'ATC, alla quale spettano a saldo, salvo economie a conguaglio, € 50.711,37 (pari all'importo mantenuto come residuo passivo) La rendicontazione deve essere unica da parte del Responsabile Comunale del Programma. Il quale l'ha trasmessa in data 23.03.2018. In data 16.06.2020, a seguito di ns sollecito, è pervenuto riscontro del MIT attestante il ritardo connesso alla situazione emergenziale epidemiologica.
2015	113	CONTRIBUTO DELLA REGIONE E DELLO STATO PER REALIZZAZIONE CONTRATTO DI QUARTIERE	€ 152.764,65	Si tratta di un contributo regionale e dello Stato per la realizzazione dei contratti di quartiere. I lavori sono conclusi, ma il saldo del finanziamento statale da pervenire. La rendicontazione è stata inviata a gennaio 2018.

ANNO	N. IMP	CAUSALE IMPEGNO	IMPORTO	MOTIVAZIONE
2011	705	ATC-QUOTA FINALE FINANZ. PROGRAMMA SPERIMENTAZ. RICADENTE ALL'INTERNO DEL CONTRATTO DI QUARTIERE II	€ 50.711,38	Vd. motivazione fornita per il residuo attivo. La somma verrà liquidata ad ATC previa approvazione da parte del Ministero della rendicontazione complessiva relativa alle opere di sperimentazione.
2015	674	CONTRATTO APERTO LAVORI DI MANUTENZIONE EDILE DEGLI IMMOBILI COMUNALI	€ 46.221,00	da pagare a seguito sentenza consiglio di stato con esito favorevole nei confronti ditta COMEDIL

AVANZO DA GESTIONE COMPETENZA

L'analisi della gestione di competenza permette di valutare come, e in che misura, vengono utilizzate le risorse disponibili. La gestione del 2021 ha realizzato un risultato notevolmente positivo. Il prospetto seguente evidenzia le componenti che l'hanno generato mostrando altresì le differenze degli importi accertati in rapporto alle previsioni iniziali.

VOCE	PREVISIONE INIZIALE	PREVISIONE ASSESTATA	ACCERTAMENTO IMPEGNO	AVANZO SU INIZIALE
ENTRATE CORRENTI				
Tributarie	12.541.000,00	12.375.500,00	13.001.876,60	460.876,60
Trasferimenti correnti	764.000,00	1.295.014,99	1.273.651,17	509.651,17
Entrate extratributarie	4.307.290,00	4.117.413,00	4.202.982,24	- 104.307,76
Quota OO.UU. per correnti	200.000,00	209.000,00		- 200.000,00
Entrate correnti destinate ad investimenti		- 57.000,00	- 81.423,01	- 81.423,01
fondo pluriennale vincolato per spese correnti	191.035,74	274.333,57	274.333,57	83.297,83
Avanzo amm.ne applicato a spese correnti		1.525.639,25	1.525.639,25	1.525.639,25
TOTALE CORRENTI	**18.003.325,74**	**19.739.900,81**	**20.197.059,82**	**2.193.734,08**
ENTRATE CONTO CAPITALE				
fondo pluriennale vincolato per spese in conto capitale	3.178.101,96	6.452.371,18	6.452.371,18	3.274.269,22
Avanzo per investimenti		2.002.740,00	2.002.740,00	2.002.740,00
Entrate correnti destinate ad investimenti		57.000,00	81.423,01	81.423,01
Quota OO.UU. destinata a spese correnti	- 200.000,00	- 209.000,00		200.000,00
Assunzione mutui				-
Alienazione beni immobili	320.000,00	354.000,00	99.696,05	- 220.303,95
Trasferimenti da Enti pubblici	4.196.210,00	354.330,00	351.620,48	- 3.844.589,52
Trasferimenti da imprese/istituzioni sociali private	382.000,00	256.826,53	32.000,00	- 350.000,00
Proventi da permessi di costruzione	1.440.000,00	3.440.000,00	3.521.092,47	2.081.092,47
Altre entrate in c/capitale	200.000,00	228.000,00	84.899,36	- 115.100,64
TOTALE C/CAPITALE	**9.516.311,96**	**12.936.267,71**	**12.625.842,55**	**3.109.530,59**
ENTRATE PER MOVIMENTI FINANZIARI				
Alienazione di attività finanziarie				-
Riscossione crediti di medio-lungo termine				-
TOTALE ENTRATE PER MOVIMENTI FINANZIARI	**-**	**-**	**-**	-
TOTALE ENTRATA	**27.519.637,70**	**32.676.168,52**	**32.822.902,37**	**5.303.264,67**
SPESE CORRENTI E RIMBORSO PRESTITI				
Spese correnti	17.805.425,74	19.471.951,59	15.955.193,95	- 1.850.231,79
Rimborso prestiti				-
Spese correnti con esigibilità 2022	197.900,00	266.149,22	266.149,22	68.249,22
TOTALE CORRENTI	**18.003.325,74**	**19.738.100,81**	**16.221.343,17**	**- 1.781.982,57**
SPESE CONTO CAPITALE				
Investimenti fissi lordi e acquisto di terreni	5.886.311,96	7.543.055,68	6.459.375,26	573.063,30
Contributi agli investimenti	90.000,00	202.190,00	139.590,00	49.590,00
Altre spese in c/capitale		14.650,00	13.650,00	13.650,00
Spese in c/capitale con esigibilità 2022	3.540.000,00	5.178.172,03	5.178.172,03	1.638.172,03
TOTALE C/CAPITALE	**9.516.311,96**	**12.938.067,71**	**11.790.787,29**	**2.274.475,33**
SPESE PER MOVIMENTI FINANZIARI				
Spese per riduzione mutui		0,00	0,00	-
Concessione di crediti	-	-		-
TOTALE PARTITE FINANZIARIE	**-**	**-**	**-**	**-**
TOTALE SPESA	**27.519.637,70**	**32.676.168,52**	**28.012.130,46**	- **492.492,76**
AVANZO GESTIONE COMPETENZA				**4.810.771,91**

Nel prospetto precedente si evidenzia un risultato complessivo pari a 4.810 migliaia di euro. A tale risultato ha contribuito in misura rilevante la quota che i nuovi principi contabili impongono di prevedere a copertura dei crediti dubbia esigibilità la quale non essendo impegnata confluisce nel risultato della gestione. Tale quota per l'esercizio 2021 è stata pari a € 1.669.752,00.
A queste si aggiunge la quota stanziate per il fondo per i rinnovi contrattuali pari ad € € 119.000,00 ed € 137.300,00 quale accantonamento per emergenza sanitaria. Al netto di tali quote quindi l'avanzo della gestione è stato pari a € 2.884.719,91. Nelle parti successive della presente relazione verranno analizzate le componenti che l'hanno generato.
Tra il risultato di competenza complessivo, l'**equilibrio di parte corrente** costituisce un elemento di analisi rilevante sia con riferimento al bilancio preventivo, sia nei riguardi del rendiconto finanziario.
Il vincolo dell'equilibrio di parte corrente ha lo scopo, in sede di bilancio preventivo e durante la gestione, di garantire la copertura finanziaria delle spese correnti con altrettante entrate correnti. In tal senso sono da escludere le risorse di parte capitale nonché le entrate aventi carattere di dubbia esigibilità rappresentate dagli accantonamenti effettuati nei fondi crediti di dubbia esigibilità stanziati. Ulteriore elemento che emerge dalla analisi delle componenti che l'hanno generato sono le risorse economizzate aventi un vincolo di destinazione. Depurando tali componenti il risultato di parte corrente pari a € 3.975.716,65 si riduce ad € 896.259,18.

Di seguito si riporta l'andamento storico dell'effettivo equilibrio economico realizzato dal comune di Rivalta a decorrere dal 2014, ultimo anno prima di attuare i nuovi principi contabili.
Anche nel corso del 2021, in considerazione dei fisiologici risparmi di spesa che si registrano a consuntivo si è fatto ricorso a tale "leva" dirottando in sede previsionale risorse di parte capitale per dare copertura a spese di natura corrente. Gli stanziamenti di spesa di parte corrente assestati risultavano finanziati tramite risorse in c/capitale per un importo pari ad € 209.000,00; in sede di rendiconto tale cifra non è stata utilizzata in quanto l'esercizio si è chiuso con un avanzo di parte corrente libero da vincoli e da obblighi di accantonamento superiore alla suddetta cifra. Risulta, al

contrario, la destinazione di una cifra pari a € 81.423,01 di entrate correnti per finanziare spese di investimento.

EQUILIBRIO ECONOMICO

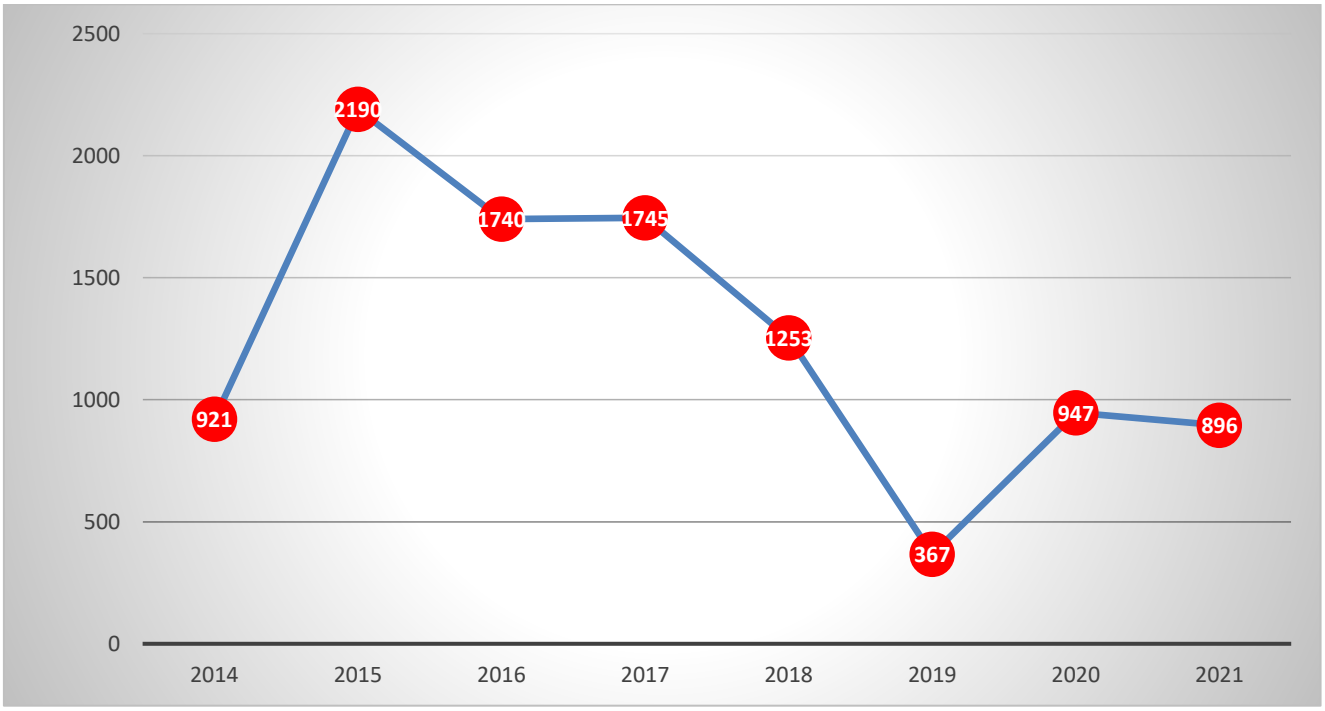

(dati in migliaia di euro)

Risorse connesse all'emergenza sanitaria da Covid-19

Come evidenziato nell'analisi delle componenti vincolate del risultato di amministrazione, nell'esercizio 2021 si è creato un vincolo di destinazione per il trasferimento ricevuto per fronteggiare l'emergenza sanitaria.

Il prospetto seguente mostra le risorse disponibili che il comune di Rivalta ha avuto a disposizione per fronteggiare l'emergenza sanitaria nel corso del 2021 e l'utilizzo realizzato con evidenza delle risorse non utilizzate che determinano il vincolo di destinazione sopra richiamato.

ASSEGNAZIONE 2020	1.258.393,16
SALDO CERTIFICABILE 2020	-648.190,00
IMPORTO DISPONIBLE PER L'ANNO 2021	610.203,16
QUOTA TARI NON SPESA 2020	365.904,18
AVANZO VINCOLATO DA FONDONE 2020	976.107,34
IMU DEDOTTA DA FONDONE MA INCASSATA IN COMPETENZA 2021	- 10.190,00
COSTI PLURIENNALI NON FPV	102.839,09
ADA VINCOLATO 2020	1.068.756,43
ADA VINCOLATO AL NETTO COSTI GIA' CERTIFICATI	965.917,34
ASSEGNAZIONI FONDONE 2021	143.447,77
ASSEGNAZIONE 2020 ACCERTATA NEL 2021	10.190,00
TOTALE DISPONIBILE 2021	1.119.555,11
AGEVOLAZIONI TARI ASSEGNATE NEL 2021 A VALERE SUI RESIDUI 2020	-264.477,61
IMPORTO FONDONE 2020 + 2021 DISPONIBILE	855.077,50
SALDO CERTIFICAZIONE 2021	284.574,47
QUOTA FINANZIATA CON FONDI PROPRI	--
VINCOLO FONDONE 2021	1.139.651,97
Di cui fondone TARI 2020	101.426,57
VINCOLO COSTI PLURIENNALI NON FPV	110.575,96

RIEPILOGO FORMAZIONE AVANZO AMMINISTRAZIONE

RISPETTO ALLE PREVISIONI INIZIALI

GESTIONE RESIDUI				
Componenti residui attivi correnti	-60.635,64			
Componenti residui passivi correnti	315.590,49			
Avanzo da correnti		254.954,85		
Componenti residui attivi c/capitale	-56.576,35			
Componenti residui passivi c/capitale	129.718,31			
Avanzo da c/capitale		73.141,96		
Componenti residui attivi prestiti	0,00			
Avanzo da prestiti		0,00		
Componenti residui att. da partite di giro	-293,00			
Componenti residui pass. da partite di giro	28,17			
Avanzo da partite di giro		-264,83		
Avanzo da gestione residui			**327.831,98**	
GESTIONE COMPETENZA				
Componenti entrate correnti proprie	1.765.505,92			
Componenti entr. correnti per traferim.	509.651,17			
Componenti spese correnti	-1.781.982,57			
Avanzo partite correnti		4.057.139,66		
Componenti entrate c/capitale	3.028.107,58			
Componenti spese c/capitale	2.274.475,33			
Avanzo c/capitale		753.632,25		
Componenti entrate movimenti finanziari	0,00			
Componenti spese movimenti finanziari	0,00			
Avanzo movimenti finanziari		0,00		
Componenti residui att. da partite di giro	-3.102.624,72			
Componenti residui pass. da partite di giro	3.102.624,72			
Avanzo da partite di giro		0,00		
Avanzo competenza 2020			**4.810.771,91**	
Avanzo della gestione 2020				**5.138.603,89**
Avanzo amministrazione 2020				15.053.448,47
Avanzo applicato al bilancio 2021				3.528.379,25
Avanzo 2020 non applicato				11.525.069,22
Avanzo di amministrazione al 31/12/2021				**16.663.673,11**

I RISULTATI DELLA GESTIONE DI CASSA

Pur in presenza di principi di bilancio che tendono a far avvicinare l'assunzione dell'impegno di spesa o dell'accertamento di entrata al momento dell'effettivo pagamento o incasso si ritiene utile continuare ad evidenziare i risultati della gestione di cassa senza distinzione tra residui e competenza al fine di verificare l'andamento della gestione passata con riferimento ai vincoli di equilibrio tra incassi e pagamenti, ponendo altresì le basi per una valutazione sul mantenimento degli equilibri nel tempo, in una tipica ottica prospettica.

Il risultato di cassa può essere analizzato esponendo in modo tale da distinguere la gestione corrente, la gestione in conto capitale, i movimenti di fondi (assunzione e rimborso prestiti, concessione e riscossione crediti) e per servizi conto terzi

	2019	2020	2021
Fondo di cassa iniziale	**15.476.895,69**	**14.784.048,62**	**14.558.208,12**
Movimenti di cassa parte corrente	+473.805,78	2.869.609,07	1.163.395,91
Movimenti di cassa parte investimenti	-1.373.925,55	-2.907.175,12	-3.705.354,47
Movimenti di cassa per movimento fondi	0,00	0,00	0,00
Movimenti di cassa servizi c/terzi	+207.272,70	-188.274,45	191.874,17
Fondo di cassa finale	**14.784.048,62**	**14.558.208,12**	**12.208.123,73**

I flussi di parte corrente registrano un saldo positivo pari a oltre € 1.163.000,00, mentre i cospicui investimenti degli ultimi esercizi generano un saldo di cassa ampiamente negativo pari ad € 3.705.354,47. Di conseguenza il saldo di cassa annuale è negativo per circa 2.350.000,00 euro.

Le risultanze dei movimenti di cassa in parte capitale risultano ampiamente negativi, come sopra riportato, in quanto non più influenzati dall'applicazione dei vincoli di finanza pubblica, che imponevano il pareggio di bilancio tra accertamenti delle entrate finali e impegni delle spese finali. Infatti, per ottenere il pareggio di bilancio

può essere contabilizzato anche l'avanzo che per sua natura non genera movimenti di cassa.

LE VARIAZIONI DI BILANCIO

Le variazioni di bilancio approvate nel corso del 2021 hanno determinato un incremento delle risorse disponibili di € 1.789.598,57, al netto delle risorse finanziate dal fondo pluriennale vincolato, assestando il pareggio di bilancio da € 30.055.500,00 a € 31.845.098,57 sempre al netto delle risorse finanziate dal fondo pluriennale vincolato. Il dettaglio delle variazioni effettuate, articolate per titolo-tipologia, per le entrate e per titolo-missione–programma, è riportato nel prospetto seguente.

TITOLO	TIPOLOGIA	PREVISIONE INIZIALE	VARIAZIONI	RIACC.TO RISORSE DAL 2020	PREVISIONE FINALE
	FPV CORRENTE	191.035,74		83.297,83	274.333,57
	FPV CAPITALE	3.178.101,96		3.283.634,42	6.452.371,18
	AVANZO DI AMMINISTRAZIONE		3.528.379,25		3.528.379,25
Entrate correnti di natura tributaria, contributiva e perequativa	Imposte, tasse e proventi assimilati	9.917.000,00	-277.000,00		9.640.000,00
	Compartecipazioni di tributi	5.000,00			5.000,00
	Fondi perequativi da Amministrazioni Centrali	2.619.000,00	111.500,00		2.730.500,00
Trasferimenti correnti	Trasferimenti correnti da Amministrazioni pubbliche	614.000,00	475.900		1.089.900,00
	Trasferimenti correnti da Imprese	150.000,00	46.794,99		196.794,99
	Trasferimenti correnti da Istituzioni Sociali Private		8.320,00		8.320,00
Entrate extratributarie	Vendita di beni e servizi e proventi derivanti dalla gestione dei beni	2.564.790,00	-35.877,00		2.528.913,00
	Proventi derivanti dall'attività di controllo e repressione delle irregolarità e degli illeciti	1.317.000,00	-140.000,00		1.177.000,00
	Interessi attivi				
	Altre entrate da redditi da capitale	100.000,00	-50.000,00		50.000,00
	Rimborsi e altre entrate correnti	325.500,00	36.000,00		361.500,00
Entrate in conto capitale	Contributi agli investimenti	4.578.210,00	-3.976.418,67	9.365,20	611.156,53
	Entrate da alienazione di beni materiali e immateriali	320.000,00	34.000,00		354.000,00
	Altre entrate in conto capitale	1.640.000,00	2.028.000,00		3.668.000,00
Entrate da riduzione di attività finanziarie	Alienazione di attività finanziarie				
	Riscossione crediti di medio-lungo termine				
Entrate per conto terzi e partite di giro	Entrate per partite di giro	3.340.000,00			3.340.000,00
	Entrate per conto terzi	2.565.000,00			2.565.000,00

TITOLO	MISSIONE	PROGRAMMA	PREVISIONE INIZIALE	VARIAZIONI	RIACC.TO RISORSE DAL 2020	PRELIEVI DAL FONDO	PREVISIONE FINALE
Spesa Corrente	Servizi istituzionali, generali e di gestione	Organi istituzionali	353.140,00	41.850,00			394.990,00
		Segreteria generale	448.980,50	30.055,00			479.035,50
		Gestione economica, finanziaria, programmazione e provveditorato	338.560,00	23.305,00			361.865,00
		Gestione delle entrate tributarie e servizi fiscali	238.089,46	9.900,00			247.989,46
		Gestione dei beni demaniali e patrimoniali	125.300,00	4.700,00			130.000,00
		Ufficio tecnico	798.270,20	-27.835,00		5.500,00	775.935,20
		Elezioni e consultazioni popolari - Anagrafe e stato civile	322.454,40	24.600,00			347.054,40
		Statistica e sistemi informativi	226.050,00	-12.000,00			214.050,00
		Risorse umane	199.550,00	2.700,00			202.250,00
		Altri servizi generali	1.005.219,48	161.195,00	83.297,83	17.700,00	1.267.412,31
	Ordine pubblico e sicurezza	Polizia locale ed amministrativa	1.269.922,00	-77.590,00			1.192.332,00
	Istruzione e diritto allo studio	Istruzione prescolastica	212600,00	41.000,00			253.600,00
		Altri ordini di istruzione non universitaria	448.200,00	-3.830,00			444.370,00
		Servizi ausiliari all'istruzione	1.777.870,00	88.080,00			1.865.950,00
		Diritto allo studio	25.900,00	8.500,00			34.400,00
	Tutela e valorizzazione dei beni e delle attività culturali	Valorizzazione dei beni di interesse storico	72.500,00				72.500,00
		Attività culturali ed interventi diversi nel settore culturale	727.310,00	128.355,00			855.665,00
	Politiche giovanili, sport e tempo libero	Sport e tempo libero	70.500,00	85.400,00		12.500,00	168.400,00
		Giovani	186.800,00	22.900,00			209.700,00
	Turismo	Sviluppo e valorizzazione del turismo	2.950,00	5.200,00			8.150,00
	Assetto del territorio ed edilizia abitativa	Urbanistica e assetto del territorio	261.440,00	111.849,99			373.289,99
		Edilizia residenziale pubblica e locale e piani di edilizia economico-popolare	100.000,00				100.000,00

	Sviluppo sostenibile e tutela del territorio e dell'ambiente	Difesa del suolo	27.500,00	15.000,00			42.500,00
		Tutela, valorizzazione e recupero ambientale	502.195,00	71.800,00			573.995,00
		Rifiuti	3.300.000,00	-255.000,00			3.045.000,00
		Servizio idrico integrato					
	Trasporto e diritto alla mobilità	Trasporto pubblico locale	8.890,00	2.700,00			11.590,00
		Viabilità e infrastrutture stradali	623.100,00	62.500,00			685.600,00
	Soccorso civile	Sistema di protezione civile	31.500,00	11.800,00			43.300,00
	Diritti sociali, politiche sociali e famiglia	Interventi per l'infanzia e i minori e per asili nido	872.290,20	-130.551,60			741.738,60
		Interventi per la disabilità	2.450,00	1.050,00			3.500,00
		Interventi per gli anziani	7.000,00				7.000,00
		Interventi per soggetti a rischio di esclusione sociale	109.000,00	355.590,00			464.590,00
		Interventi per le famiglie	8.400,00	3.000,00			11.400,00
		Interventi per il diritto alla casa	52.550,00	115.301,85		64.000,00	231.851,85
		Programmazione e governo della rete dei servizi sociosanitari e sociali	833.500,00	76.600,00			910.100,00
		Cooperazione ed associazionismo	135.600,00	-5.000,00			130.600,00
		Servizio necroscopico e cimiteriale	68.500,00	-6.000,00			62.500,00
	Tutela della salute	Ulteriori spese in materia sanitaria	16.500,00	5.000,00			21.500,00
	Sviluppo economico e competitività	Commercio - reti distributive - tutela dei consumatori	106.300,00	556.200,00			662.500,00
	Politiche per il lavoro e la formazione professionale	Sostegno all'occupazione	88.150,00	22.600,00		8.780,00	119.530,00
	Agricoltura, politiche agroalimentari e pesca	Sviluppo del settore agricolo e del sistema agroalimentare	1.000,00				1.000,00
	Energia e diversificazione delle fonti energetiche	Fonti energetiche	28.000,00	2.800,00			30.800,00
	Fondi ed accantonamenti	Fondo di riserva	58.794,50	64.000,00		-110.280,00	12.514,50
		Fondo crediti di dubbia esigibilità	1.788.500,00	-118.748,00			1.669.752,00
		Altri fondi	122.000,00	134.300,00			256.300,00

Spesa in c/capitale	Servizi istituzionali, generali e di gestione	Organi istituzionali					
		Segreteria Generale					
		Gestione dei beni demaniali e patrimoniali	94.424,44	554.000,00	213.227,98		861.652,42
		Ufficio tecnico	120.000,00	50.000,00		1.800,00	171.800,00
		Statistica e sistemi informativi	72.223,43	37.900,00	8.000,00		118.123,43
		Risorse Umane					
		Altri servizi generali		3.500,00			3.500,00
	Ordine pubblico e sicurezza	Polizia locale e amministrativa	71.000,00				71.000,00
		Sistema integrato di sicurezza urbana					
	Istruzione e diritto allo studio	Istruzione prescolastica	563.500,00	-316.880,00	92.425,25		339.045,25
		Altri ordini di istruzione non universitaria	127.000,00	50.800,00	196.108,34		373.908,34
		Servizi ausiliari all'istruzione					
	Tutela e valorizzazione dei beni e delle attività culturali	Valorizzazione dei beni di interesse storico	768.656,00	-17.000,00	110.801,20		862.457,20
		Attività culturali ed interventi diversi nel settore culturale	40.000,00	87.190,00			127.190,00
	Politiche giovanili, sport e tempo libero	Sport e tempo libero	300.848,34	205.000,00	420.960,56		926.808,90
		Giovani	20.000,00				20.000,00
	Assetto del territorio ed edilizia abitativa	Urbanistica e assetto del territorio	547.884,53	67.461,33	792.048,22		1.407.394,08
	Sviluppo sostenibile e tutela del territorio e dell'ambiente	Difesa del suolo	12.000,00				12.000,00
		Tutela, valorizzazione e recupero ambientale	3.365.000,00	-2.958.500,00			406.500,00
		Servizio idrico integrato		300.000,00			300.000,00
		Aree protette, parchi naturali, protezione naturalistica e forestazione					
		Tutela e valorizzazione delle risorse idriche					
	Trasporto e diritto alla mobilità	Viabilità e infrastrutture stradali	2.748.945,54	2.034.200,00	1.317.984,79		6.101.130,33
	Soccorso civile	Sistema di protezione civile	10.993,42				10.993,42

	Diritti sociali, politiche sociali e famiglia	Interventi per l'infanzia e i minori e per asili nido	352.008,26		34.300,76		386.309,02
		Interventi per la disabilità					
		Interventi per soggetti a rischio di esclusione sociale		25.000,00			25.000,00
		Interventi per il diritto alla casa	50.000,00				50.000,00
		Programmazione e governo della rete dei servizi sociosanitari e sociali					
		Cooperazione ed associazionismo	50.000,00				50.000,00
		Servizio necroscopico e cimiteriale		63.650,00	97.777,32		161.427,32
	Tutela della salute	Ulteriori spese in materia sanitaria					
	Agricoltura, politiche agroalimentari e pesca	Sviluppo del settore agricolo e del sistema agroalimentare	151.828,00				151.828,00
	Energia e diversificazione delle fonti energetiche	Fonti energetiche					
	Fondi ed accantonamenti	Altri fondi					
Rimborso di prestiti	Debito pubblico	Quota ammortamento mutui					
Servizi per conto terzi e partite di giro	Servizi per conto di terzi	Servizi per conto terzi e partite di giro	5.905.000,00				5.905.000,00
TOTALE			**33.424.637,70**	**1.839.598,57**	**3.366.932,25**		**32.676.168,52**

Si evidenzia l'applicazione del risultato di amministrazione dell'esercizio 2020, complessivo di € 3.528.379,25 di cui 2.002.740,00 per spese d'investimento ed € 1.525.639,25 per spese correnti di cui in gran parte relative al trasferimento erariale per far fronte all'emergenza sanitaria. Sono state reimputate risorse dall'esercizio precedente con il riaccertamento dei residui per un importo pari a € 3.366.932,25, di cui € 83.297,83 di spesa corrente ed € 3.283.634,42 di spese in c/capitale.
Sono poi state stanziate maggiori risorse correnti, al netto del fondo pluriennale vincolato e dell'applicazione dell'avanzo, per € 127.637,99, destinate a spese correnti. La capacità di spesa di parte corrente è stata ulteriormente incrementata con la destinazione di risorse di parte capitale per € 9.000,00. Come già evidenziato nell'analisi degli equilibri di parte corrente le suddette risorse sono confluite in avanzo non compromettendo l'equilibrio economico dell'ente.

VERIFICA EQUILIBRI DI BILANCIO

Fino all'esercizio 2018 il principale vincolo posto dalla finanza pubblica per i Comuni era rappresentato dal rispetto del principio del pareggio di bilancio posto dalla Legge Costituzionale 243/2012 che prevedeva un unico saldo non negativo in termini di competenza tra entrate finali e spese finali, al netto delle voci attinenti all'accensione o al rimborso di prestiti, sia nella fase di previsione che di rendiconto. In tale impianto, l'utilizzo degli avanzi di amministrazione restava circoscritto soltanto agli spazi che si rendevano disponibili nell'ambito del pareggio di bilancio, eventualmente aumentati tramite gli strumenti di flessibilità previsti (intese regionali e patti di solidarietà nazionale e deroghe alla regola del pareggio).

A seguito delle sentenze della Corte Costituzionale (la n. 247/2017 e la n. 101/2018) con le quali si è sottolineato, l'esigenza di assicurare la piena disponibilità dell'avanzo di amministrazione agli enti che lo realizzano, la legge di bilancio 2019 innova la disciplina vigente sulle regole di finanza pubblica relative all'equilibrio di bilancio degli enti territoriali. Le nuove disposizioni prevedono che gli enti locali, a partire dal 2019, e le regioni ordinarie, a partire dal 2021, potranno utilizzare in modo pieno il risultato di

amministrazione e il fondo pluriennale vincolato di entrata e di spesa ai fini dell'equilibrio di bilancio.

Ne consegue che l'unico vincolo previsto è il conseguimento di un risultato di competenza dell'esercizio non negativo senza considerare le componenti accantonate a copertura dei crediti di dubbia esigibilità e delle spese potenziali e le economie vincolate per legge, principi contabili o trasferimenti. Per la verifica dell'equilibrio suddetto si allega al rendiconto della gestione apposito prospetto che evidenzia il risultato realizzato. Di seguito si riportano le componenti principali.

EQUILIBRIO DI PARTE CORRENTE

A	Fondo pluriennale vincolato per spese correnti	(+)	274.333,57
B	Utilizzo avanzo di amministrazione per spese correnti	(+)	1.525.639,25
C	Entrate titoli 1.00 - 2.00 - 3.00	(+)	18.478.510,01
D	Spese Titolo 1.00 - Spese correnti	(-)	15.955.193,95
E	Fondo pluriennale vincolato di parte corrente (di spesa)	(-)	266.149,22
F	Entrate di parte corrente destinate a spese di investimento in base a specifiche disposizioni di leggeo dei principi contabili	(-)	81.423,01
G	**RISULTATO DI COMPETENZA DI PARTE CORRENTE F=A+B+C-D-E**		**3.975.716,65**
	Risorse accantonate di parte corrente stanziate nel bilancio dell'esercizio 2021	(-)	919.654,91
	Risorse vincolate di parte corrente nel bilancio	(-)	1.808.151,16
	Variazione accantonamenti di parte corrente effettuata in sede di rendiconto (+)/(-)	(-)	351.651,40
	EQUILIBRIO COMPLESSIVO DI PARTE CORRENTE		**896.259,18**

EQUILIBRIO DI PARTE CAPITALE

H	Utilizzo avanzo di amministrazione per spese di investimento	(+)	2.002.740,00
I	Fondo pluriennale vincolato per spese in conto capitale (di entrata)	(+)	6.452.371,18
L	Entrate Titoli 4.00-5.00-6.00	(+)	4.089.308,36
M	Spese Titolo 2.00 - Spese in conto capitale	(-)	6.612.615,26
N	Fondo pluriennale vincolato in c/capitale (di spesa)	(-)	5.178.172,03
O	Entrate di parte corrente destinate a spese di investimento in base a specifiche disposizioni di legge o dei principi contabili	(+)	81.423,01
P	**RISULTATO DI COMPETENZA IN C/CAPITALE N=G+H+I-L-M**		**835.055,26**
	Risorse accantonate in c/capitale stanziate nel bilancio dell'esercizio 2021	(-)	
	Risorse vincolate in c/capitale nel bilancio	(-)	30.000,00
	Variazione accantonamenti in c/capitale effettuata in sede di rendiconto (+)/(-)	(-)	-57.877,85
	EQUILIBRIO COMPLESSIVO IN CAPITALE		**862.933,11**

EQUILIBRIO COMPLESSIVO

O	**RISULTATO DI COMPETENZA O= F+N**		**4.810.771,91**
	Risorse accantonate stanziate nel bilancio dell'esercizio 2021	(-)	919.654,91
	Risorse vincolate nel bilancio	(-)	1.838.151,16
	Variazione accantonamenti effettuata in sede di rendiconto	(-)	293.773,55
	EQUILIBRIO COMPLESSIVO		**1.759.192,29**

LA GESTIONE CORRENTE

Risultanze entrate e spese

In questa sezione si vuole effettuare un'analisi dell'equilibrio di parte corrente estendendo il campo d'indagine alle maggiori voci di bilancio per capire in dettaglio le cause che hanno determinato il risultato stesso.

Per l'esercizio 2021 l'analisi non può non tenere conto della pandemia da COVID 19 che ha notevolmente modificato le previsioni iniziali del bilancio 2021.

Il comune di Rivalta ha ricevuto trasferimenti per fronteggiare gli effetti della pandemia rilevanti, pari a circa 640 mila, di cui 143 mila per l'esercizio delle funzioni fondamentali (art. 107 DL 34/2020), euro 84 mila per emergenza alimentare ed euro 250 mila finalizzati alla riduzione della TARI delle utenze non domestiche colpite dalla emergenza sanitaria. L'analisi dell'utilizzo di tali fondi evidenzia che quelli destinati all'emergenza alimentare sono stati utilizzati completamente con l'erogazione di buoni alimentari per i soggetti in condizioni disagiate, mentre le restanti risorse, in gran parte è confluito in avanzo di amministrazione vincolato e potrà essere applicato per fronteggiare le maggiori spese e le minori entrate causate dall'emergenza sanitaria ancora in corso.

ANALISI ENTRATE CORRENTI

VOCE	CONSUNTIVO 2020	PREVISIONE INIZIALE 2021	CONSUNTIVO 2021	DIFF. % SU PREV. INIZIALE
Tributarie	10.428.724,93	9.922.000,00	10.262.924,57	3,44%
Fondo di solidarietà	2.590.123,95	2.619.000,00	2.738.952,03	4,58%
Trasferimenti Stato	2.420.664,35	614.000,00	1.094.657,76	78,28%
Altri trasferimenti	248.393,73	150.000,00	178.993,41	19,33%
Entrate extra tributarie	3.259.993,70	4.307.290,00	4.202.982,24	-2,42%
TOTALE ENTRATE CORRENTI	**18.947.900,66**	**17.612.290,00**	**18.478.510,01**	**4,92%**

Entrate tributarie

Con riferimento alle entrate tributarie i dati della gestione evidenziano le seguenti risultanze

	Consuntivo 2020	Previsione iniziale 2021	Consuntivo 2021	Differenze rispetto alla prev. iniziale
Imposta municipale propria - IMU	3.929.816,67	3.912.874,63	4.287.854,04	9,58%
Quota IMU comunale per alimentazione fondo di solidarietà	-592.874,63	-592.874,63	-592.874,63	0,00%
Addizionale Comunale IRPEF	2.261.092,59	2.222.000,00	2.266.799,67	2,02%
Tassa rifiuti (TARES/TARI)	3.390.870,14	3.440.000,00	3.302.025,00	-4,01%
Fondo di solidarietà	2.590.123,95	2.619.000,00	2.738.952,03	4,58%
Imposta Comunale Sulla Pubblicità	179.299,96			
TOSAP	76.764,63		2.058,41	
IMU/ICI – riscossione coattiva	868.409,00	800.000,00	753.104,00	-5,86%
Tributo sui servizi indivisibili TASI – riscossione coattiva	97.937,00	50.000,00	248,00	-99,50%
Imposta pubblicità – riscossione coattiva	0,00			
ICI - Arretrati Esercizi Precedenti	3.259,04		15.765,75	
IMU – Arretrati esercizi precedenti	159.180,02	70.000,00	191.082,02	172,97%
Tassa rifiuti – arretrati esercizi precedenti	21.546,94	5.000,00	12.266,36	145,33%
Altre imposte - Arretrati esercizi precedenti	6.629.08	10.000,00	15.852,79	58,53%
Altre entrate tributarie	26.794,49	5.000,00	8.743,16	74,86%
TOTALE ENTRATE TRIBUTARIE	**13.018.484,88**	**12.541.000,00**	**13.001.876,60**	**3,67%**

L'analisi di dettaglio delle diverse voci di entrata tributaria consente di evidenziare maggiori introiti per l'IMU ordinaria, cioè quella relativa al 2021 riscossa in autoliquidazione da parte dei contribuenti, un maggior introito di circa 365 mila euro rispetto alla previsione iniziale. La previsione iniziale era prevista per un importo pari a € 3.912.874,63 al lordo della quota che alimenta il fondo di solidarietà. Nel 2021 si è rilevato un incremento della base imponibile per effetto di nuovi cespiti con destinazione commerciale. Tuttavia, con le operazioni di chiusura si è accertato un versamento in eccesso rispetto all'effettivo dovuto, di circa 125 mila euro. Il maggior introito effettivo è pari quindi a circa 240 mila euro.

Riguardo all'attività di recupero evasione IMU e TASI, si registrano accertamenti pari a circa 753 mila euro, in riduzione rispetto alla previsione iniziale e rispetto ai

risultati del 2020. In termini di effettivi introiti si registra un incasso, sull'accertato di competenza, di circa 191 mila euro. Rimangono quindi ancora da riscuotere accertamenti per un importo pari a circa 562 mila euro. Per effetto della natura dubbia del presente cespite d'entrata oltre il 92% di tale importo è accantonato nel fondo crediti di dubbia esigibilità.

Con riferimento all'addizionale comunale all'IRPEF la previsione iniziale in corso di esercizio è stata assestata all'importo incassato per l'annualità 2019 per il quale si è conclusa la fase dell'incasso ordinaria. Risulta quindi un accertamento pari a euro 2.221.687,43. Rispetto alla previsione iniziale la maggior entrata per tale tributo è pari a circa 46 mila euro. Va comunque evidenziato che il valore dell'accertamento è un dato stimato sulla base del principio contabile, il quale richiede che l'accertamento prenda come riferimento il valore accertato nel penultimo anno precedente, quindi il 2019. Considerate le tempistiche e i riferimenti per il pagamento dell'addizionale IRPEF riferita al 2021 (acconto 30% basato sul reddito anno precedente e conguaglio nell'anno successivo) I dati effettivi saranno disponibili solo a fine 2022, quindi eventuali minori introiti derivanti dalla crisi economica conseguente all'emergenza sanitaria emergeranno in maniera più rilevante nel corso del 2022.

Il provento della TARI essendo correlato al Piano economico finanziario (PEF) del servizio rifiuti ha registrato un incremento in quanto la previsione iniziale era stata definita sulla base del PEF 2020. L'approvazione del PEF 2021 ha determinato un incremento della previsione sia dell'entrata che della relativa spesa.

Tra le entrate tributarie è classificato il fondo di solidarietà istituito dalla legge di stabilità 2013 per garantire un'equa distribuzione di risorse a seguito della compartecipazione dello Stato al gettito della tassazione locale degli immobili. Il sistema di finanziamento del fondo di solidarietà prevede comunque la partecipazione degli enti locali, i quali intervengono con una quota del proprio gettito dell'IMU. La spettanza per il comune di Rivalta nel 2021 è stata pari a circa 2.739 mila euro con un introito superiore di circa 130 mila rispetto alle previsioni iniziali. Una quota pari circa 75 mila euro è stata attribuita per il potenziamento dei servizi sociali.

Entrate da trasferimenti

	Consuntivo 2020	Previsione iniziale 2021	Consuntivo 2021	Differenze rispetto alla prev. iniziale
Contributi correnti da amministrazioni centrali	1.923.626,20	442.100,00	909.839,68	105,80%
Contributi correnti da altre amministrazioni locali	497.038,15	171.900,00	184.818,08	7,51%
Altri trasferimenti correnti da imprese	248.393,73	150.000,00	170.672,41	13,78%
Trasferimenti correnti da Istituzioni Sociali Private	-	-	8.321,00	
TOTALE	**2.669.058,08**	**764.000,00**	**1.273.651,17**	**66,71%**

Nel 2021 i trasferimenti erariali, in aggiunta al fondo di solidarietà, sono stati accertati per un importo complessivo pari a € 909.839,68, in netto aumento rispetto allo stanziamento iniziale. Come sopra evidenziato tale tipologia di entrata è in gran parte rappresentato dal fondo erogato dallo Stato per far fronte all'emergenza sanitaria. Tale trasferimento per il 2021 è stato pari complessivamente ad € 639.734,97. Il resto del trasferimento è composto per 268 mila euro come trasferimento ordinario dello Stato.

Gli altri trasferimenti pubblici sono stati accertati per un importo in linea con le previsioni iniziale. I restanti trasferimenti sono in gran parte finalizzati al finanziamento di progetti e attività specifiche. Si evidenziano tra questi il fondo per il sostegno alla locazione che nel 2021 ha registrato proventi finalizzati a sostenere la locazione di soggetti indigenti per € 42 mila circa, il contributo regionale per il finanziamento dei servizi alla prima infanzia per € 14 mila circa, il contributo per il funzionamento delle scuole materne per € 14 mila circa ed il contributo di € 55.000,00 da parte dei comuni di Bruino, Volvera, Piossasco, Orbassano e Beinasco per il protocollo d'intesa denominato relativo ai giovani ed al lavoro.

Entrate extratributarie

	Consuntivo 2020	Previsione iniziale 2021	Consuntivo 2021	Differenze rispetto alla prev. iniziale
Proventi servizi scolastici	401.550,87	873.500,00	679.034,36	-22,26%
Proventi rette asili nido comunali	128.497,78	256.000,00	270.752,84	5,76%
Proventi servizio idrico	115.925,08	115.000,00	115.925,08	0,80%
Proventi servizio rifiuti	209.200,63	210.000,00	165.567,01	-21,16%
Sanzioni amministrative	869.863,24	1.317.000,00	1.234.867,80	-6,24%
Canone concessione distribuzione gas	79.694,00	22.000,00	79.694,00	262,25%
Diritti pratiche amministrative	95.492,58	60.000,00	127.996,49	113,33%
Altri proventi servizi pubblici	173.792,06	138.000,00	203.504,67	47,47%
Locazioni immobili	218.217,23	229.790,00	211.094,67	-8,14%
Canone fornitura acqua industriale	0,00	170.000,00	208.588,45	22,70%
Concessione cimiteriali	216.561,00	180.000,00	234.987,00	30,55%
Canone unico patrimoniale	0,00	300.000,00	247.358,60	-17,55%
Rimborso da altri enti pubblici	72.782,96	117.500,00	93.829,17	-20,15%
Dividendi società partecipate e distribuzione avanzo consorzi	383.328,43	100.000,00	53.345,46	-46,65%
Ritenute iva serv. Commerciali	51.814,93	75.000,00	81.574,02	8,77%
Concorsi da privati per iniziative culturali	12.434,00	0,00	0,00	
Proventi e rimborsi diversi	230.829,91	143.500,00	194.862,62	35,79%
TOTALE	**3.259.993,70**	**4.307.290,00**	**4.202.982,24**	**-2,42%**

Con riferimento ai **proventi da servizi scolastici** si registra una minore entrata della refezione scolastica, pari a circa 194 mila euro, a cui è corrisposta una minore spesa di circa 94 mila euro a causa dei minori pasti forniti dovuto alla chiusura delle scuole a causa dell'emergenza sanitaria nel periodo 2021. Il saldo tra entrate e spese del servizio refezione scolastica, senza considerare i costi indiretti, è stato pari a circa -52 mila euro, che rispetto alla previsione iniziale si è ridotto di circa 94 mila euro.

Si rileva per tale tipologia di entrata che in sede previsionale era stata stanziata nella spesa corrente una quota per dubbia esigibilità di € 92.400,00 ridotta in sede di assestamento ad € 75.600,00.

Soggetta a dubbia esigibilità è anche la voce dei **proventi da sanzioni amministrative** in gran parte dovute alle violazioni al codice della strada. Sono stati

accertati proventi per circa 1.234 mila euro, con una diminuzione rispetto alla previsioni iniziali pari a quasi 83 mila euro. Va rilevato inoltre che una quota pari a circa 102 mila euro sono relativi ad incassi su ruoli coattivi per sanzioni emesse negli esercizi 2017 e precedenti.

L'importo rimasto da riscuotere dei proventi accertati è pari a oltre 683 mila euro. A fronte di tale mancato incasso risulta accantonato per crediti di dubbia esigibilità una percentuale di oltre il 92%, pari a circa 628 mila euro.

Rilevante è stato l'accertamento del canone relativo all'acqua industriale in quanto sono state incassate 2 annualità a seguito del passaggio della titolarità del servizio a SMAT S.p.A.

Con riferimento al canone unico patrimoniale che ha sostituito la tassa occupazione suolo pubblico e l'imposta sulla pubblicità, i proventi realizzati sono in linea con quelli realizzati negli esercizi precedenti al netto delle esenzioni concessa agli esercizi di somministrazioni alimenti e bevande e agli operatori mercatali per effetto dell'emergenza sanitaria.

ANALISI SPESA CORRENTE

Si riporta di seguito la spesa corrente suddivisa per missione ed in alcuni casi, dove maggiormente è significativa la spesa, per programma.

Missione/Programma	**CONSUNTIVO 2020**	**PREVISIONE INIZIALE 2021**	**CONSUNTIVO 2021**	**DIFFERENZE SU PREV. INIZIALE**
Servizi istituzionali, generali e di gestione	**3.566.880,39**	**3.913.150,50**	**3.835.920,25**	**-1,97%**
Organi istituzionali	286.489,07	353.140,00	334.917,53	-5,16%
Segreteria generale	413.269,90	448.980,50	458.604,79	2,14%
Gestione economica, finanziaria, programmazione e provveditorato	317.256,67	338.560,00	334.543,13	-1,19%
Gestione delle entrate tributarie e servizi fiscali	202.976,67	226.550,00	182.129,65	-19,61%
Gestione dei beni demaniali e patrimoniali	86.824,94	125.300,00	121.964,07	-2,66%
Ufficio tecnico	684.012,27	788.480,00	706.943,75	-10,34%
Elezioni e consultazioni popolari - Anagrafe e stato civile	302.865,23	318.750,00	335.729,56	5,33%
Statistica e sistemi informativi	200.022,20	226.050,00	188.956,84	-16,41%
Risorse umane	164.899,04	199.550,00	174.680,85	-12,46%
Altri servizi generali	908.264,40	887.790,00	997.450,08	12,35%
Ordine pubblico e sicurezza	**1.084.443,83**	**1.224.940,00**	**1.018.207,07**	**-16,88%**
Istruzione e diritto allo studio	**1.749.916,73**	**2.464.570,00**	**2.345.318,62**	**-4,84%**
Tutela e valorizzazione dei beni e delle attività culturali	**799.220,25**	**799.810,00**	**868.061,43**	**8,53%**

Politiche giovanili, sport e tempo libero	**280.818,40**	**257.300,00**	**340.462,55**	**32,32%**
Turismo	**1.492,00**	**2.950,00**	**5.185,00**	**75,76%**
Assetto del territorio ed edilizia abitativa	**318.238,37**	**361.440,00**	**396.478,19**	**9,69%**
Sviluppo sostenibile e tutela del territorio e dell'ambiente	**3.734.600,64**	**3.829.695,00**	**3.632.000,69**	**-5,16%**
Rifiuti	3.216.146,67	3.300.000,00	3.042.321,00	-7,81%
Tutela, valorizzazione e recupero ambientale	488.294,31	502.195,00	550.011,55	9,52%
Altri programmi della missione	30.159,66	27.500,00	39.668,14	44,25%
Trasporti e diritto alla mobilità	**614.699,59**	**631.990,00**	**662.660,76**	**4,85%**
Soccorso civile	**143.956,21**	**31.500,00**	**28.993,64**	**-7,96%**
Diritti sociali, politiche sociali e famiglia	**2.241.414,22**	**2.085.700,00**	**2.286.283,92**	**9,62%**
Interventi per l'infanzia e i minori e per asili nido	656.188,62	868.700,00	674.580,22	-22,35%
Programmazione e governo della rete dei servizi sociosanitari e sociali	833.442,02	833.500,00	871.079,69	4,51%
Interventi per soggetti a rischio di esclusione sociale	438.725,53	109.000,00	412.378,36	278,33%
Cooperazione e associazionismo	140.263,44	135.600,00	114.924,09	-15,25%
Interventi per il diritto alla casa	101.010,00	52.550,00	143.884,55	173,81%
Altri programmi della missione	71.784,61	86.350,00	69.437,01	-19,59%
Tutela della salute	**19.226,00**	**16.500,00**	**19.573,43**	**18,63%**
Sviluppo economico e competitività	**196.779,62**	**106.300,00**	**378.309,36**	**255,89%**
Politiche per il lavoro e la formazione professionale - Sostegno all'occupazione	**86.040,96**	**88.150,00**	**101.652,21**	**15,32%**
Agricoltura, politiche agroalimentari e pesca		**1.000,00**		**-100,00%**
Energia e diversificazione delle fonti energetiche	**21.860,00**	**28.000,00**	**27.902,48**	**-0,35%**
Fondi e accantonamenti		**1.969.294,50**		**-100,00%**
Spese finanziate con risorse esercizi precedenti	**251.866,82**	**191.035,74**	**274.333,57**	**43,60%**
TOTALE	**15.111.454,03**	**18.003.325,74**	**16.221.343,17**	**- 9,90% %**

L'analisi per destinazione della spesa corrente consente di rilevare in quali missioni/programmi si sono verificati gli scostamenti più significativi rispetto alla previsione iniziale.

Prima di analizzare gli scostamenti più significativi si ritiene comunque opportuno evidenziare che la missione fondi e accantonamenti contiene i fondi crediti di dubbia esigibilità che, come più volte segnalato determinano un avanzo forzoso per l'obbligo previsto di accantonare le quote di dubbia esigibilità delle entrate ritenute tali. Inoltre, per consentire un omogeneo confronto con le previsioni di bilancio le singole voci sono state depurate del valore relativo a spese finanziate con risorse dell'esercizio precedente che ammontano a € 274.333,57.

Non considerando l'avanzo derivante dai fondi e accantonamenti e depurando le spese riaccertate dal 2020 la **minore spesa corrente registrata rispetto alla previsione iniziale è pari a € 104.014,10** che in termini percentuali è pari al -0.66%.
Rispetto al rendiconto 2020 si evidenzia un aumento della spesa che in termini assoluti è pari a € 1.087.422,39, pari al 7,32%. Quest'ultimo dato è comunque influenzato dalla riduzione di spese registrata nel 2020, in particolare nei servizi educativi (minori spese sulla refezione scolastica circa 430 mila euro, minori spese sugli asili nido pari a circa 140 mila euro) e dall'utilizzo dei fondi COVID non utilizzati nel 2020 e applicati al bilancio 2021 (agevolazioni TARI alle attività commerciali circa 225 mila euro)

Il bilancio di previsione iniziale rispetto al valore complessivo non ha subito rilevanti modifiche, si rileva una maggiore spesa pari a poco più di 100 mila euro, tuttavia anche per effetto della crisi sociale ed economica verificatasi a seguito della pandemia da COVID 19 si può evidenziare una riallocazione delle risorse. Tale effetto si rileva in particolare per la missione **Sviluppo economico e competitività** e per il programma **Interventi per soggetti a rischio di esclusione sociale**. Per **Sviluppo economico e competitività** si rileva una maggiore spesa pari a 272 mila euro per il sostegno alle attività commerciali colpite dalle chiusure imposte dalle misure emergenziali di contrasto alla pandemia.
Per gli **Interventi per soggetti a rischio di esclusione sociale e per Interventi per il diritto alla casa** si registra una maggiore spesa rispetto al bilancio iniziale pari a circa 395 mila euro
Minori spese, anch'esse correlate all'emergenza sanitaria, si sono verificati per gli **Interventi per l'infanzia e i minori e per asili nido** e per la missione **Istruzione e diritto allo studio** a causa di riduzione delle attività educative (rispettivamente circa 195 mila euro per gli asili nido e circa 120 mila euro per l'istruzione pubblica)

Economie di spese di natura ordinaria hanno invece riguardato i **Servizi istituzionali, generali e di gestione** e **Ordine pubblico e sicurezza.** Per quest'ultimo sono state registrate minori spese di personale in quanto l'attuazione del programma delle assunzioni preventivate ha subito dei ritardi (economia pari a circa 110 mila euro).

Incrementi di risorse sono state invece attribuite alla **Tutela e valorizzazione dei beni e delle attività culturali**, alle **Politiche giovanili, sport e tempo libero** e alla **Tutela, valorizzazione e recupero ambientale che hanno registrato un incremento di spese** pari a circa rispettivamente a 68 mila euro, 83 mila euro e 47 mila euro.

Rilevanti minori spese si rilevano per il programma **rifiuti** in considerazione del quadro economico delle spese definito per il 2021 determinato successivamente all'approvazione del bilancio che ha comunque determinato riduzioni nelle relativa entra della TARI (la minore spesa registrata è pari a circa 258 mila euro, mentre la minore entrata è pari a circa 183 mila euro)

Nella tabella seguente invece viene analizzata la spesa per natura prescindendo dalla destinazione della stessa. Tale analisi ha una valenza meno significativa dal punto di vista più strettamente politico, tuttavia consente di evidenziare, in un'ottica di tipo aziendalistico, il consumo dei fattori produttivi, consentendo, tra l'altro, di porre in evidenza quelle spese che garantiscono il funzionamento dell'ente.

Macroaggregato	CONSUNTIVO 2020	PREVISIONE INIZIALE 2021	CONSUNTIVO 2021	ECONOMIE SU PREV. INIZ.
Redditi da lavoro dipendente	4.046.011,85	4.485.878,25	4.095.295,79	-8,71%
Imposte e tasse a carico dell'ente	251.502,07	304.692,99	262.737,59	-13,77%
Acquisto di beni e servizi	8.503.803,31	9.675.190,00	9.144.224,26	-5,49%
Trasferimenti correnti	1.988.576,16	1.276.520,00	2.183.815,25	71,08%
Interessi passivi - rimborso prestiti				
Rimborsi e poste correttive delle entrate	120.390,56	107.750,00	58.556,85	-45,65%
Altre spese correnti	201.170,08	2.153.294,50	202.379,86	-90,60%
TOTALE	**15.111.454,03**	**18.003.325,74**	**15.947.009,60**	**-11,42%**

I macroaggregati relativi alla spesa di personale, **redditi di lavoro dipendente** e gran parte di **imposte e tasse a carico dell'ente**, registra una discreta economia rispetto alla previsione iniziale dovuto principalmente ai movimenti di personale realizzati nel corso del 2021 che hanno lasciato vacanti alcuni posti per diversi mesi dell'anno.

Complessivamente le economie realizzate a causa del personale vacante o assunto con ritardo rispetto alle previsioni iniziali sono state pari a circa 241 mila euro.

Nei macroaggregati **acquisto di beni servizi** e **altre spese correnti** si rilevano le altre voci di spesa necessarie al funzionamento della macchina comunale. L'analisi di dettaglio di tali macroaggregati non consente di evidenziare elementi rilevanti, si rilevano infatti le minori spese già evidenziate nell'analisi delle spese per missioni e programmi, quali la minore spesa per la refezione scolastica, nella missione istruzione pubblica, la minore spesa per la gestione degli asili, nel programma servizi all'infanzia e la minore spesa per il servizio rifiuti.
Si rileva un notevole incremento dei trasferimenti correnti dovuti in gran parte a sostegni per fronteggiare l'emergenza sanitaria.

Anche l'analisi della spesa per macroaggregati naturalmente rileva l'economia forzosa determinata dall'accantonamento ai fondi rischi. Tali voci sono allocate nel macroaggregato altre spese correnti che infatti evidenzia un economia di € 1.969.294,50, di cui € 1.788.500,00 appunto sono imputabili a tali fondi

* * * * * * * * * * * * * * * * * *

Come negli esercizi precedenti continuano ad operare norme finalizzate al risanamento delle finanze pubbliche che impongono delle limitazioni a specifiche tipologie di spesa. La più importante limitazione riguarda la spesa di personale

Ci si riferisce alla norma che impone la riduzione tendenziale della spesa di personale (art. 1 comma 557, L. 296/2006) e a tutte quelle serie di norme che si sono succedute a decorrere dal 2010 che obbligano a ridurre specifiche voci di spesa.

Con riferimento all'obiettivo di riduzione tendenziale della spesa di personale, il dato di riferimento per la misurazione della riduzione è la spesa media sostenuta nel triennio 2011/2013.

La tabella che segue espone i dati relativi alla spesa di personale rilevante ai fini della valutazione del dettato normativo della legge 296/2006. Emerge il

conseguimento dell'obiettivo anche con margini rilevanti le cui motivazioni sono da ricondursi a quanto sopra esposto.

	2011	2012	2013	2019	2020	2021
Spesa personale dipendente compresi oneri riflessi	4.360.910,64	4.304.709,34	4.171.629,74	4.168.146,78	3.976.159,71	4.184.566,87
Spesa personale figurativa personale in esubero						
Altre spese di personale	203.354,33	187.340,36	216.665,99	178.405,92	133.736,23	196.047,80
Totale spese personale	4.564.264,97	4.492.049,70	4.388.295,73	4.346.552,70	4.109.895,94	4.380.617,67
(-)Componenti escluse*	-167.063,01	-208.999,07	-261.481,10	-385.361,21	-418.178,77	-518.326,28
(=)COMPONENTI ASSOGGETTATE AL LIMITE DI SPESA	**4.397.201,96**	**4.283.050,63**	**4.126.814,63**	**3.961.191,49**	**3.691.717,17**	**3.862.288,39**
LIMITE DI SPESA (MEDIA SPESA TRIENNIO 2011-2013)	**4.269.022,41**					
- Componenti escluse*						
Diritti di rogito segretario	-8.543,33	-15.000,00	-6.750,00			
Incentivi per disposizioni legislative	0,00	-10.361,00	-55.585,70	-2.175,99	-16.716,00	- 74.212,19
Spesa personale svantaggiato	-85.798,32	-112.116,53	-112.116,53	-152.020,92	-152.020,92	-149.057,95
Spese personale per elezioni				-29.878,64	-11.328,36	- 18.053,82
Spese per servizio protezione civile						- 4.670,82
Spesa personale in convenzione o in comando	- 72.721,36	- 71.521,54	- 87.028,87	-59.939,16	-96.766,89	- 83.666,98
Oneri per rinnovi contrattuali intervenuti dopo l'anno 2004, per gli anni 2006, 2007 e 2008				-141.346,50	-141.346,50	- 188.664,52
Tot. Componenti escluse*	**-167.063,01**	**-208.999,70**	**-261.481,10**	**-385.361,21**	**-418.178,77**	**-518.326,28**

GLI INVESTIMENTI

Risultanze movimenti

in conto capitale

Le risultanze dei movimenti di parte capitale, in considerazione delle tempistiche ultrannuali di realizzazione degli investimenti, sono quelle maggiormente influenzate dall'applicazione dei nuovi principi contabili in quanto l'obbligo di imputare all'esercizio di competenza le spese e le entrate effettivamente esigibili, determinano il trasferimento da un esercizio all'altro di rilevanti importi usufruendo dello strumento del fondo pluriennale vincolato.

FONTI DI FINANZIAMENTO

Le risorse realizzate nel 2021 in conto capitale sono le seguenti

	Accertamenti totali
Proventi da permessi di costruzione	3.521.092,47
Alienazioni	99.696,05
Contributi agli investimenti	383.620,48
Altre entrate in c/capitale	84.899,36
Entrate da riduzione di attività finanziarie	0,00
Totale	**4.089.308,36**

A queste si aggiungono:

- L'utilizzo del fondo pluriennale vincolato, che rappresenta le risorse realizzate negli esercizi precedenti destinate a finanziare le spese per investimenti sorte nello stesso esercizio ma esigibili nel 2021, pari a € 6.452.371,18
- L'avanzo di amministrazione applicato per investimenti nel corso dell'esercizio pari a €. 2.002.740,00

Complessivamente le risorse disponibili per il finanziamento degli investimenti del 2021 ammontavano a € 12.938.067,71

Di seguito si illustra in termini grafici il finanziamento del piano investimenti del 2021.

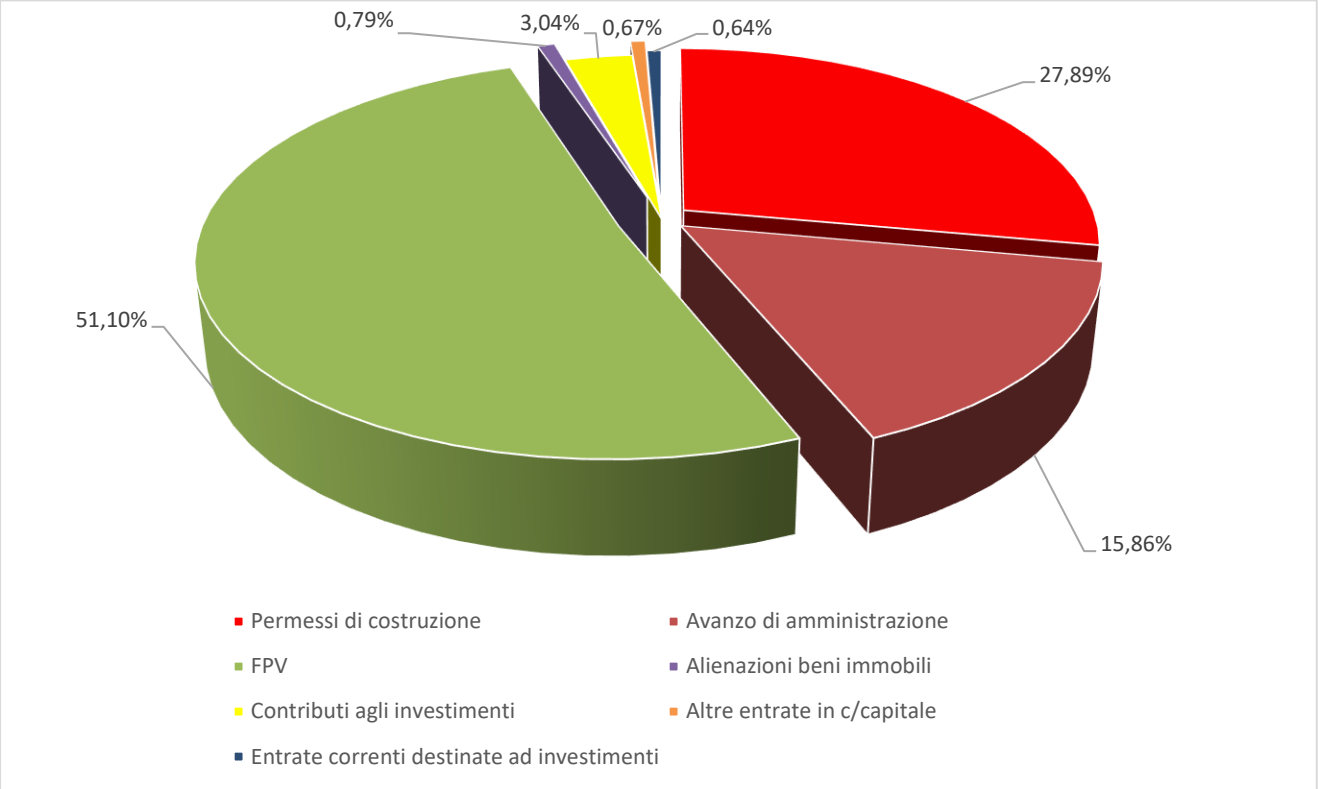

IMPIEGHI

La spesa per investimenti impegnata nel 2021 con le risorse sopra evidenziate è stata complessivamente pari a € 11.790.787,29 di cui € 6.612.615,26 realizzata ed esigibile nel 2021 e € 5.178.172,03 da realizzare e quindi esigibile nel 2022.

Raffrontando i dati tra risorse, pari a € 12.625.842,55 e impieghi, pari a € 11.790.787,29, al quale si aggiungono risorse vincolate per € 30.000,00 e si riducono gli accantonamenti per € 57.877,85, emerge un avanzo di parte capitale pari a € 862.933,11.

Le componenti principali derivano:

- economie su opere avviate negli esercizi precedenti e concluse nel 2021 € 355 mila circa;
- economie su opere non avviate nel 2021, pari a € 798 mila circa, di cui € 358 mila circa per manutenzioni straordinarie varie;
- incarichi professionali per progettazioni urbanistiche per euro 147 mila circa
- minori introiti da alienazioni per € 311 mila circa
- minori introiti da monetizzazioni per € 143 mila circa

- minori introiti da contributi per € 219 mila circa
- maggiori introiti da permessi di costruire per € 95 mila circa
- maggiori introiti da concessioni cimiteriali ed edilizia convenzionata, euro 57 mila circa

Le tabelle successive evidenziano la spesa per investimenti articolata per missioni nonché l'oggetto dei principali interventi/opere.

Missione	PREVISIONE INIZIALE 2021	CONSUNTIVO 2021		
		Esigibili 2021	Esigibili 2022	totale impegni 2021
Servizi istituzionali, generali e di gestione	286.647,87	872.137,36	226.647,72	1.098.785,08
Ordine pubblico e sicurezza	71.000,00	7.189,54	33.810,46	41.000,00
Istruzione e diritto allo studio	690.500,00	148.395,97	391.578,59	539.974,56
Valorizzazione dei beni e delle attività culturali	808.656,00	311.257,76	561.361,93	872.619,69
Politiche giovanili, sport e tempo libero	320.848,34	790.508,99	14.130,28	804.639,27
Assetto del territorio ed edilizia abitativa	547.884,53	192.562,41	1.149.233,35	1.341.795,76
Sviluppo sostenibile e tutela del territorio e dell'ambiente	3.377.000,00	419.632,71	214.764,43	634.397,14
Trasporti e diritto alla mobilità	2.748.945,54	3.568.988,26	2.246.226,25	5.815.214,51
Soccorso civile	10.993,42	10.993,42		10.993,42
Diritti sociali, politiche sociali e famiglia	502.008,26	169.302,81	340.419,02	509.721,83
Tutela della salute				0,00
Agricoltura, politiche agroalimentari e pesca	151.828,00	121.646,03		121.646,03
Fondi ed accantonamenti				0,00
TOTALE	**9.516.311,96**	**6.612.615,26**	**5.178.172,03**	**11.790.787,29**

I principali interventi avviati e finanziati con risorse dell'anno 2021 sono riportate nel seguente prospetto:

Opera - Intervento	**CONSUNTIVO 2021**		
	esigibile 2021	**esigibile 2022**	**Tot. Impegni**
Acquisto capannone	414.301,40		414.301,40
Riqualificazione viabilità comunale anno 2021		500.000,00	500.000,00
Polo dell'Infanzia Mary Poppins		638.125,00	638.125,00
Riqualificazione della v. Giaveno tratto via Nilde Iotti e sp. 143 con realizzazione di rotatoria all'intersezione von v. F.lli Marconetto		290.000,00	290.000,00
Riqualificazione intersezione Via Benevello, Via Gerbidi, Viale Vif, Via Roma, Via Mellano		302.766,46	302.766,46
Realizz.ne struttura coperta in piazza Gerbidi	22.831,67	377.168,33	400.000,00
Sistemazione parcheggio del campo sportivo Gaetano Scirea		160.000,00	160.000,00
Rilevazione contabile opere a scomputo	1.985.845,17		1.985.845,17
Messa in sicurezza muro di cinta parco alto del Castello		260.000,00	260.000,00

RISULTANZE ECONOMICO PATRIMONIALI

Nota informativa delle voci dello Stato Patrimoniale e del Conto Economico al 31.12.2021

Ai sensi dell'art. 2 del d.lgs 118/2011 gli enti locali adottano la contabilità finanziaria cui affiancano un sistemadi ***contabilità economico-patrimoniale***, garantendo la rilevazione unitaria dei fatti gestionali, sia sotto il profilo finanziario che sotto il profilo economico-patrimoniale.

Il ***principio contabile applicato concernente la contabilità economico-patrimoniale degli enti in contabilità finanziaria*** indica che nell'ambito di tale sistema integrato, la contabilità economico-patrimoniale affianca la contabilità finanziaria, che costituisce il sistema contabile principale e fondamentale per fini autorizzatori e di rendicontazione dei risultati della gestione finanziaria, per rilevare i costi/oneri e i ricavi/proventi derivanti dalle transazioni poste in essere da un'amministrazione pubblica al fine di:

- predisporre il conto economico per rappresentare le "***utilità economiche***" acquisite ed impiegate nelcorso dell'esercizio
- consentire la predisposizione dello stato patrimoniale, rilevando in particolare le ***variazioni delpatrimonio*** dell'ente, che costituiscono un indicatore dei risultati della gestione

ATTIVO

A B I 3 - Diritti di brevetto ed utilizzazione opere dell'ingegno

La consistenza finale al 31.12.2021 risulta pari a zero ed è costituita dalle seguenti movimentazioni patrimoniali:

Movimentazioni	Importo
Saldo al 01.01.2021	***0,00***
Incremento per costi da fatture titolo 2 pagate	30.134,00
Incremento per costi da fatture titolo 2 liquidate e non ancora pagate	17.184,43
Quota ammortamento economico 2021	-47.318,43
Saldo al 31.12.2021	***0,00***

A B I 9 - Altre (immobilizzazioni immateriali)

La consistenza finale al 31.12.2021 risulta pari a zero ed è costituita dalle seguenti movimentazioni patrimoniali:

Movimentazioni	Importo
Saldo al 01.01.2021	***0,00***
Incremento per chiusura opere in corso	117.972,01
Quota ammortamento economico 2021	-117.972,01
Saldo al 31.12.2021	***0,00***

A B II 1 1.1 - Terreni (demaniali)

La consistenza finale al 31.12.2021 risulta pari ad euro 900.537,08. Nel corso dell'esercizio non si rilevano movimentazioni.

A B II 1 1.2 - Fabbricati (demaniali)

La consistenza finale al 31.12.2021 risulta pari ad euro 965.072,23 ed è costituita dalle seguenti movimentazioni patrimoniali:

Movimentazioni	Importo
Saldo al 01.01.2021	***1.009.988,81***
Quota ammortamento economico 2021	-44.916,58
Saldo al 31.12.2021	***965.072,23***

A B II 1 1.3 - Infrastrutture (demaniali)

La consistenza finale al 31.12.2021 risulta pari ad euro 28.096.736,65 ed è costituita dalle seguenti movimentazioni patrimoniali:

Movimentazioni	Importo
Saldo al 01.01.2021	***24.400.017,53***
Incremento per costi da fatture titolo 2 pagate	2.192.584,31
Incremento per chiusura opere in corso	2.847.521,93
Quota ammortamento economico 2021	-1.343.387,12
Saldo al 31.12.2021	***28.096.736,65***

A B II 1 1.9 - Altri beni demaniali

La consistenza finale al 31.12.2021 risulta pari ad euro 1.007.072,38 ed è costituita dalle seguenti movimentazioni patrimoniali:

Movimentazioni	Importo
Saldo al 01.01.2021	***1.059.704,85***
Quota ammortamento economico 2021	-52.632,47
Saldo al 31.12.2021	***1.007.072,38***

A B III 2 2.1 - Terreni

La consistenza finale al 31.12.2021 risulta pari ad euro 5.677.910,08. Nel corso dell'esercizio non si rilevano

movimentazioni.

A B III 2 2.2 - Fabbricati

La consistenza finale al 31.12.2021 risulta pari ad euro 31.621.170,41 ed è costituita dalle seguenti movimentazioni patrimoniali:

Movimentazioni	Importo
Saldo al 01.01.2021	***31.795.134,34***
Incremento per costi da fatture titolo 2 pagate	397.800,00
Incremento per chiusura opere in corso	510.824,24
Quota ammortamento economico 2021	-1.082.588,17
Saldo al 31.12.2021	***31.621.170,41***

A B III 2 2.3 - Impianti e macchinari

La consistenza finale al 31.12.2021 risulta pari ad euro 397.130,91 ed è costituita dalle seguenti movimentazioni patrimoniali:

Movimentazioni	Importo
Saldo al 01.01.2021	***490.527,29***
Incremento per costi da fatture titolo 2 pagate	54.497,30
Incremento per chiusura opere in corso	11.330,00
Incremento per costi da fatture titolo 1 (capitalizzazione spese correnti)	1.821,00
Quota ammortamento economico 2021	-161.044,68
Saldo al 31.12.2021	***397.130,91***

A B III 2 2.5 - Mezzi di trasporto

La consistenza finale al 31.12.2021 risulta pari ad euro 103.964,97 ed è costituita dalle seguenti movimentazioni patrimoniali:

Movimentazioni	Importo
Saldo al 01.01.2021	***157.583,81***
Quota ammortamento economico 2021	-53.618,84
Saldo al 31.12.2021	***103.964,97***

A B III 2 2.6 - Macchine per ufficio e hardware

La consistenza finale al 31.12.2021 risulta pari ad euro 31.316,54 ed è costituita dalle seguenti movimentazioni patrimoniali:

Movimentazioni	Importo
Saldo al 01.01.2021	***19.953,73***
Incremento per costi da fatture titolo 2 pagate	26.492,48
Incremento per costi da fatture titolo 1 (capitalizzazione spese correnti)	3.802,59
Quota ammortamento economico 2021	-18.932,26
Saldo al 31.12.2021	***31.316,54***

A B III 2 2.7 - Mobili e arredi

La consistenza finale al 31.12.2021 risulta pari ad euro 551.178,63 ed è costituita dalle seguenti movimentazioni patrimoniali:

Movimentazioni	Importo
Saldo al 01.01.2021	***549.249,93***
Incremento per costi da fatture titolo 2 pagate	102.839,65
Incremento per costi da fatture titolo 2 liquidate e non ancora pagate	4.402,37
Incremento per costi da fatture titolo 1 (capitalizzazione spese correnti)	555,00
Quota ammortamento economico 2021	-105.868,58
Saldo al 31.12.2021	***551.178,37***

A B III 3 - Immobilizzazioni in corso ed acconti

La consistenza finale al 31.12.2021 risulta pari ad euro 10.241.931,72 ed è costituita dalle seguenti movimentazioni patrimoniali:

Movimentazioni	Importo
Saldo al 01.01.2021	***9.543.805,58***
Incremento per costi da fatture titolo 2 pagate	4.041.953,65
Incremento per costi da fatture titolo 2 liquidate e non ancora pagate	129.439,40
Incremento per costi da fatture titolo 1 (capitalizzazione spese correnti)	14.381,27
Decremento per chiusura opere in corso	-3.487.648,18
Saldo al 31.12.2021	***10.241.931,72***

A B IV 1 b - Partecipazioni in imprese partecipate

La consistenza finale al 31.12.2021 di euro 5.666.112,92 risulta determinata dalle seguenti partecipazioni in imprese partecipate. L'adeguamento di valore rispetto al saldo iniziale deriva dall'applicazione del criterio del patrimonio netto.

Società partecipata	Valore
SMAT S.p.A.	5.666.112,92
Saldo al 31.12.2021	***5.666.112,92***

A B IV 1 c - Partecipazioni in altri soggetti

La consistenza finale al 31.12.2021 di euro 1.735.542,39 risulta determinata dalle seguenti partecipazioni in altri soggetti. L'adeguamento di valore rispetto al saldo iniziale deriva dall'applicazione del criterio del patrimonio netto.

Ente partecipato	Valore
Consorzio Intercomunale dei Servizi	545.696,64
COVAR 14	1.129.226,35
Agenzia per la Mobilità Piemontese	11.197,69
Autorità d'Ambito Torinese n. 3	6.112,59
Consorzio per il Sistema Informatico	43.309,12
Saldo al 31.12.2021	***1.735.542,39***

A C II 1 b - Altri crediti da tributi

La consistenza finale al 31.12.2021 di euro 2.450.937,39 risulta determinata dalle seguenti movimentazioni patrimoniali:

Movimentazioni	Importo
Saldo al 01.01.2021	***2.550.441,01***
Incremento per accertamenti di competenza	10.262.924,57
Decremento per riscossioni	-9.896.671,44
Incremento per rilevazione maggiori entrate su residui	45.054,42
Decremento per rilevazione economie su residui	-95.340,67
Decremento per rilevazione riscossioni 2022 su c/c postale	-47.287,73
Incremento per regolarizzazione riscossioni 2021 su c/c postale	22.177,51
Decremento per adeguamento F.C.D.E. 2021	-388.826,00
Decremento saldo iniziale per rettifica codici ARCONET	-1.534,28
Saldo al 31.12.2021	***2.450.937,39***

A C II 1 c - Crediti da fondi perequativi

La consistenza finale al 31.12.2021 è pari ad euro 83.016,99 e risulta determinata dalle seguenti movimentazioni patrimoniali:

Movimentazioni	Importo
Saldo al 01.01.2021	***104.761,56***
Incremento per accertamenti di competenza	2.738.952,03
Decremento per riscossioni	-2.760.696,60
Saldo al 31.12.2021	***83.016,99***

A C II 2 a - Crediti per trasferimenti e contributi verso amministrazioni pubbliche

La consistenza finale al 31.12.2021 di euro 920.330,24 risulta determinata dalle seguenti movimentazioni patrimoniali:

Movimentazioni	Importo
Saldo al 01.01.2021	***675.584,12***
Incremento per accertamenti di competenza	1.446.278,24
Decremento per riscossioni	-1.193.416,92
Decremento per rilevazione economie su residui	-8.115,20
Saldo al 31.12.2021	**920.330,24**

A C II 2 b - Crediti per trasferimenti e contributi verso imprese controllate

La consistenza finale al 31.12.2021 è pari a zero e risulta determinata dalle seguenti movimentazioni patrimoniali:

Movimentazioni	Importo
Saldo al 01.01.2021	***0,00***
Incremento per accertamenti di competenza	72.735,01
Decremento per riscossioni	-72.735,01
Saldo al 31.12.2021	**0,00**

A C II 2 d - Crediti per trasferimenti e contributi verso altri soggetti

La consistenza finale al 31.12.2021 di euro 1.839,48 risulta determinata dalle seguenti movimentazioni patrimoniali:

Movimentazioni	Importo
Saldo al 01.01.2021	***2.460,44***
Incremento per accertamenti di competenza	138.258,40
Decremento per riscossioni	-140.509,42
Decremento per rilevazione economie su residui	-56.576,35
Incremento per adeguamento F.C.D.E. 2021	58.206,41
Saldo al 31.12.2021	**1.839,48**

A C II 3 - Crediti verso clienti ed utenti

La consistenza finale al 31.12.2021 di euro 785.017,27 risulta determinata dalle seguenti movimentazioni patrimoniali:

Movimentazioni	Importo
Saldo al 01.01.2021	**587.426,89**
Incremento per accertamenti di competenza	3.884.806,83
Decremento per riscossioni	-3.292.355,95
Decremento per rilevazione economie su residui	-1.487,96
Incremento per rilevazione maggiori entrate su residui	215,02
Decremento per adeguamento F.C.D.E. 2021	-479.796,97
Decremento per rilevazione riscossioni 2022 su c/c postale	-434.024,28
Incremento per regolarizzazione riscossioni 2021 su c/c postale	520.233,69
Saldo al 31.12.2021	**785.017,27**

A C II 4 a - Altri crediti verso l'erario

La consistenza finale al 31.12.2021 risulta pari ad euro 10.173,00 ed è determinata dalle seguenti movimentazioni patrimoniali:

Movimentazioni	Importo
Saldo al 01.01.2021	***0,00***
Incremento per rilevazione credito IVA	10.172,71
Arrotondamento	0,29
Saldo al 31.12.2021	***10.173;00***

A C II 4 b - Crediti per attività svolta per c/terzi

La consistenza finale al 31.12.2021 di euro 1.534,28 risulta determinata dalle seguenti movimentazioni patrimoniali:

Movimentazioni	Importo
Saldo al 01.01.2021	***0,00***
Incremento saldo iniziale per rettifica codici ARCONET	1.534,28
Saldo al 31.12.2021	***1.534,28***

A C II 4 c - Altri crediti

La consistenza finale al 31.12.2021 di euro 320.662,95 risulta determinata dalle seguenti movimentazioni patrimoniali:

Movimentazioni	Importo
Saldo al 01.01.2021	***865.030,88***
Incremento per accertamenti di competenza	6.826.238,57
Decremento per riscossioni	-7.437.282,30
Decremento per rilevazione economie su residui	-1.254,25
Decremento per rilevazione riscossioni 2022 su c/c postale	-20.801,56
Incremento per regolarizzazione riscossioni 2021 su c/c postale	63.639,65
Incremento per adeguamento F.C.D.E. 2021	25.091,96
Saldo al 31.12.2021	***320.662,95***

Ai fini della verifica della conciliazione dei crediti iscritti nello stato patrimoniale e dei residui attivi risultanti nella contabilità finanziaria si propone la seguente tabella:

(+)	Crediti dello Stato Patrimoniale	4.573.511,60
(+)	FCDE	9.361.442,85
(+)	Depositi postali	502.113,57
(+)	Depositi bancari	0,00
(-)	Saldo IVA a credito da dichiarazione	10.173,00
(-)	Crediti stralciati	0,00
(-)	Accertamenti pluriennali titolo V e VI	0,00
(+)	Altri residui non connessi a crediti	0,00
	Residui attivi al 31.12.2021	**14.426.895,02**

A C III 1 - Partecipazioni

La consistenza finale al 31.12.2021 di euro 74,66 non presenta variazioni rispetto al precedente esercizio.

A C IV 1 a - Istituto tesoriere

La consistenza finale al 31.12.2021 di euro 12.208.123,73 risulta determinata dalle seguenti movimentazioni patrimoniali:

Movimentazioni	Importo
Saldo al 01.01.2021	***14.558.208,12***
Incremento per riscossioni	24.793.667,64
Decremento per pagamenti	-27.143.752,03
Saldo al 31.12.2021	***12.208.123,73***

A C IV 2 - Altri depositi bancari e postali

La consistenza finale al 31.12.2021 di euro 502.113,57 risulta determinata dalle seguenti movimentazioni patrimoniali:

Movimentazioni	Importo
Saldo al 01.01.2021	***606.050,85***
Decremento per prelievi da c/c postali	-606.050,85
Incremento per versamenti su c/c postali	502.113,57
Saldo al 31.12.2021	***502.113,57***

PASSIVO

Il Decreto del Ministero dell'Economia e delle Finanze del 1 settembre 2021 ha introdotto una nuova struttura del **patrimonio netto** del passivo dello stato patrimoniale, modificando l'Allegato 4/3 (Principio contabile applicato concernente la contabilità economico patrimoniale degli enti in contabilità finanziaria). Pertanto, si è reso necessario effettuare una riclassificazione di alcune voci patrimoniali. Non essendoci più una corrispondenza delle voci rispetto allo schema adottato nell'esercizio 2020, per quest'ultimo si riporta solo il totale di patrimonio netto (pari ad euro 82.185.069,39).

P A I - Fondo di dotazione

La consistenza finale al 31.12.2021 risulta pari ad euro 1.861.160,83. Non risultano movimentazioni nel corso dell'esercizio.

P A II a - Riserve da risultato economico di esercizi precedenti

Tale voce non è più prevista dal nuovo schema di stato patrimoniale e deve essere riclassificata secondo quanto previsto dalla normativa. Pertanto, il saldo al 31.12.2020 (pari ad euro 5.673.474,62) sommato al risultato economico dell'esercizio 2020 (saldo negativo pari ad euro 1.198.180,56) per un totale pari ad euro 4.475.294,06 è riportato alla voce ***P A IV - Risultati economici di esercizi precedenti***.

Movimentazioni	Importo
Saldo al 01.01.2021	**5.673.474,62**
Decremento per rinvio ad esercizi futuri della perdita di esercizio 2020	-1.198.180,56
Decremento per g/c alla voce ***P A IV - Risultati economici di esercizi precedenti***	-4.475.294,06
Saldo al 31.12.2021	**0,00**

P A II b - Riserve da capitale

La consistenza finale al 31.12.2021 è pari ad euro 1.915.699,45. Non risultano movimentazioni nel corso dell'esercizio.

P A II c - Riserve da permessi di costruire

La consistenza finale al 31.12.2021 risulta pari a zero ed è determinata dalle seguenti movimentazioni patrimoniali:

Movimentazioni	Importo
Saldo al 01.01.2021	**5.278.318,97**
Incremento per accertamento permessi di costruire destinati al finanziamento di beni demaniali e indisponibili	3.521.092,47
Decremento per adeguamento riserve indisponibili per beni demaniali e patrimoniali indisponibili e per i beni culturali	-3.808.618,10
Decremento per g/c alla voce ***P A II e - Altre riserve disponibili***	-4.990.793,34
Saldo al 31.12.2021	**0,00**

P A II d - Riserve indisponibili per beni demaniali e patrimoniali indisponibili e per i beni culturali

La consistenza finale al 31.12.2021 di euro 72.463.214,18 risulta determinata dalle seguenti movimentazioni patrimoniali:

Movimentazioni	Importo
Saldo al 01.01.2021	**68.654.596,08**
Incremento per adeguamento riserve indisponibili per beni demaniali e patrimoniali indisponibili e per i beni culturali	3.808.618,10
Saldo al 31.12.2021	**72.463.214,18**

P A II e - Altre riserve indisponibili

La consistenza finale al 31.12.2021 di euro 112.666,61 risulta determinata dalle seguenti movimentazioni patrimoniali:

Movimentazioni	Importo
Saldo al 01.01.2021	**0,00**
Incremento per adeguamento valore partecipate (criterio patrimonio netto)	112.666,61
Saldo al 31.12.2021	**112.666,61**

P A II f - Altre riserve disponibili

La consistenza finale al 31.12.2021 di euro 4.990.793,34 risulta determinata dalle seguenti movimentazionipatrimoniali:

Movimentazioni	Importo
Saldo al 01.01.2021	**0,00**
Incremento per g/c dalla voce ***P A II c - Riserve da permessi di costruire***	4.990.793,34
Saldo al 31.12.2021	**4.990.793,34**

P A III - Risultato economico dell'esercizio

Per l'esercizio 2021 si rileva un risultato economico negativo pari ad euro 1.149.285,51.

P A IV - Risultati economici di esercizi precedenti

Tale voce è prevista dalla nuova struttura di patrimonio netto. Il saldo deriva dalla riclassificazione della voce**P A II a - Riserve da risultato economico di esercizi precedenti** per un importo con saldo negativo pari ad euro 4.475.294,06.

Movimentazioni	Importo
Saldo al 01.01.2021	**0,00**
Incremento per g/c dalla voce ***P A II a - Riserve da risultato economico di esercizi precedenti***	4.475.294,06
Saldo al 31.12.2021	**4.475.294,06**

P B 3 - Altri (fondi per rischi ed oneri)

La consistenza finale al 31.12.2021 di euro 916.536,88 risulta determinata dalle seguenti movimentazioni patrimoniali:

Movimentazioni	Importo
Saldo al 01.01.2021	***560.908,02***
Incremento per accantonamento per rischi ed indennità	355.628,86
Saldo al 31.12.2021	***916.536,88***

P D 2 – Debiti verso fornitori

La consistenza finale al 31.12.2021 di euro 1.427.438,14 risulta determinata dalle seguenti movimentazioni patrimoniali:

Movimentazioni	Importo
Saldo al 01.01.2021	***2.768.826,36***
Incremento per impegni di competenza	6.960.027,64
Decremento per pagamenti	-7.790.527,66
Decremento per rilevazione economie su residui	-88.034,46
Decremento per pagamento fatture titolo 2 liquidate negli anni precedenti	-608.655,30
Decremento per minori debiti per arrotondamento fattura verso fornitori	-0,01
Incremento per liquidazione fatture titolo 2 non pagate	185.801,57
Saldo al 31.12.2021	***1.427.438,14***

P D 4 b - Debiti per trasferimenti e contributi verso altre amministrazioni pubbliche

La consistenza finale al 31.12.2021 di euro 179.563,25 risulta determinata dalle seguenti movimentazioni patrimoniali:

Movimentazioni	Importo
Saldo al 01.01.2021	***114.132,64***
Incremento per impegni di competenza	991.280,49
Decremento per pagamenti	-914.967,79
Decremento per rilevazione economie su residui	-10.882,09
Saldo al 31.12.2021	***179.563,25***

P D 4 e - Debiti per trasferimenti e contributi verso altri soggetti

La consistenza finale al 31.12.2021 di euro 610.343,84 risulta determinata dalle seguenti movimentazioni patrimoniali:

Movimentazioni	Importo
Saldo al 01.01.2021	***479.962,63***
Incremento per impegni di competenza	1.192.534,76
Decremento per pagamenti	-1.040.816,73
Decremento per rilevazione economie su residui	-21.336,82
Saldo al 31.12.2021	***610.343,84***

P D 5 a - Altri debiti tributari

La consistenza finale al 31.12.2021 di euro 388.769,00 risulta determinata dalle seguenti movimentazioni patrimoniali:

Movimentazioni	Importo
Saldo al 01.01.2021	***535.352,81***
Incremento per impegni di competenza	2.680.851,46
Decremento per pagamenti	-2.594.064,53
Decremento per rilevazione economie su residui	-62.031,95
Decremento per riclassificazione codici ARCONET	-171.338,79
Saldo al 31.12.2021	***388.769,00***

P D 5 b - Altri debiti verso istituti di previdenza e sicurezza sociale

La consistenza finale al 31.12.2021 di euro 201.221,69 risulta determinata dalle seguenti movimentazioni patrimoniali:

Movimentazioni	Importo
Saldo al 01.01.2021	***209.171,07***
Incremento per impegni di competenza	1.228.070,40
Decremento per pagamenti	-1.235.962,20
Decremento per rilevazione economie su residui	-57,58
Saldo al 31.12.2021	***201.221,69***

P D 5 c - Debiti per attività svolta per c/terzi

La consistenza finale al 31.12.2021 di euro 134.536,61 risulta determinata dalle seguenti movimentazioni patrimoniali:

Movimentazioni	Importo
Saldo al 01.01.2021	***0,00***
Incremento per impegni di competenza	63.550,42
Decremento per pagamenti	-100.352,60
Incremento per riclassificazione codici ARCONET	171.338,79
Saldo al 31.12.2021	***134.536,61***

P D 5 d - Altri debiti

La consistenza finale al 31.12.2021 di euro 838.330,17 risulta determinata dalle seguenti movimentazioni patrimoniali:

Movimentazioni	Importo
Saldo al 01.01.2021	***1.125.606,78***
Incremento per impegni di competenza	5.641.254,06
Decremento per pagamenti	-5.795.254,91
Decremento per rilevazione economie su residui	-133.275,76
Saldo al 31.12.2021	***838.330,17***

Ai fini della verifica della conciliazione dei debiti iscritti nello stato patrimoniale e dei residui passivi risultanti nella contabilità finanziaria si propone la seguente tabella:

(+)	Debiti dello Stato Patrimoniale	3.780.202,70
(-)	Debiti da finanziamento	0,00
(-)	Saldo IVA a debito da dichiarazione	0,00
(+)	Residuo titolo IV + interessi mutuo	0,00
(+)	Residuo titolo V anticipazioni	0,00
(-)	Impegni pluriennali titolo III e IV*	0,00
(+)	Altri residui non connessi a debiti	746.821,69
	Residui passivi al 31.12.2021	**4.527.024,39**

*al netto dei debiti di finanziamento

P E I - Ratei passivi

La consistenza finale al 31.12.2021 di euro 171.560,03 risulta determinata dalle seguenti movimentazioni patrimoniali:

Movimentazioni	Importo
Saldo al 01.01.2021	***191.035,74***
Decremento per riduzione costi del personale (indennità 2020 liquidate nel 2021)	-191.035,74
Incremento per aumento costi del personale (indennità 2021 liquidate nel 2022)	171.560,03
Saldo al 31.12.2021	***171.560,03***

P E II 1 a - Risconti passivi per contributi agli investimenti da altre amministrazioni pubbliche

La consistenza finale al 31.12.2021 di euro 11.398.981,66 risulta determinata dalle seguenti movimentazioni patrimoniali:

Movimentazioni	Importo
Saldo al 01.01.2021	***11.440.280,55***
Incremento per accertamenti di competenza relativi a contributi agli investimenti	351.620,48
Decremento per rilevazione quota annuale proventi per contributi agli investimenti	-392.919,37
Saldo al 31.12.2021	***11.398.981,66***

P E II 1 b - Risconti passivi per contributi agli investimenti da altri soggetti

La consistenza finale al 31.12.2021 di euro 1.936.020,54 risulta determinata dalle seguenti movimentazioni patrimoniali:

Movimentazioni	Importo
Saldo al 01.01.2021	***2.033.194,07***
Incremento per accertamenti di competenza relativi a contributi agli investimenti	32.000,00
Decremento per rilevazione quota annuale proventi per contributi agli investimenti	-129.173,53
Saldo al 31.12.2021	***1.936.020,54***

P E II 2 - Concessioni pluriennali

La consistenza finale al 31.12.2021 di euro 144.543,00 risulta determinata dalle seguenti movimentazioni patrimoniali:

Movimentazioni	Importo
Saldo al 01.01.2021	***119.259,00***
Incremento per accertamenti di competenza (concessioni cimiteriali)	28.350,00
Decremento per rilevazione quota annua proventi da concessioni cimiteriali	-3.066,00
Saldo al 31.12.2021	***144.543,00***

P E II 3 - Risconti passivi

La consistenza finale al 31.12.2021 di euro 1.262.112,70 risulta pari alla quota dell'avanzo vincolato determinato rispetto alla perdita di gettito connessa all'emergenza epidemiologica da COVID-19, al netto delle minori spese e delle risorse assegnate a vario titolo dallo Stato a ristoro delle minori entrate e delle maggiori spese connesse alla predetta emergenza. L'importo risulta determinato dalle seguenti movimentazioni patrimoniali:

Movimentazioni	Importo
Saldo al 01.01.2021	***1.080.641,20***
Decremento per utilizzo delle risorse vincolate nell'esercizio 2020	-1.080.641,20
Incremento per proventi trasferimenti COVID imputati ad avanzo vincolato nel 2021	1.262.112,70
Saldo al 31.12.2021	***1.262.112,70***

Conti d'ordine

Gli impegni su esercizi futuri rappresentati nei conti d'ordine ammontano ad euro 5.178.172,03.

CONTO ECONOMICO

A) COMPONENTI POSITIVI DELLA GESTIONE

I componenti positivi della gestione ammontano complessivamente ad **euro 18.612.613,81** e sono così suddivisi.

A 1 - Proventi da tributi

Si rilevano ***proventi da tributi*** per un importo pari ad euro 10.262.924,57. Derivano da accertamenti di competenza del titolo 1 dell'entrata e sono suddivisi nelle seguenti voci economiche:

Codice	Voce economica	Importo
1.1.1.01.06.001	Imposta municipale propria riscossa a seguito dell'attività ordinaria di gestione	3.885.790,81
1.1.1.01.06.002	Imposta municipale propria riscossa a seguito di attività di verifica e controllo	753.374,62
1.1.1.01.08.001	Imposta comunale sugli immobili (ICI) riscossa a seguito dell'attività ordinaria di gestione	690,00
1.1.1.01.08.002	Imposta comunale sugli immobili (ICI) riscossa a seguito di attività di verifica e controllo	15.075,75
1.1.1.01.16.001	Addizionale comunale IRPEF riscossa a seguito dell'attività ordinaria di gestione	2.257.028,48
1.1.1.01.16.002	Addizionale comunale IRPEF riscossa a seguito di attività di verifica e controllo	9.771,19
1.1.1.01.51.001	Tassa smaltimento rifiuti solidi urbani riscossa a seguito dell'attività ordinaria di gestione	3.313.077,57
1.1.1.01.51.002	Tassa smaltimento rifiuti solidi urbani riscossa a seguito di attività di verifica e controllo	1.213,79
1.1.1.01.52.001	Tassa occupazione spazi e aree pubbliche riscossa a seguito dell'attività ordinaria di gestione	2.058,41
1.1.1.01.53.001	Imposta comunale sulla pubblicità e diritto sulle pubbliche affissioni riscossa a seguito dell'attività ordinaria di gestione	13.770,50
1.1.1.01.53.002	Imposta comunale sulla pubblicità e diritto sulle pubbliche affissioni riscossa a seguito di attività di verifica e controllo	223,85
1.1.1.01.76.001	Tassa sui servizi comunali riscossa Tributo per i servizi indivisibili (TASI) riscosso a seguito dell'attività ordinaria di gestione	2.492,00
1.1.1.01.76.002	Tassa sui servizi comunali riscossa Tributo per i servizi indivisibili (TASI) riscosso a seguito di attività di verifica e controllo	262,44
1.1.1.04.06.001	Compartecipazione IRPEF ai Comuni	8.095,16
TOTALE		**10.262.924,57**

A 2 - Proventi da fondi perequativi

Si rilevano ***proventi da fondi perequativi*** per un importo pari ad euro 2.738.952,03. Derivano da accertamenti di competenza del titolo 1 dell'entrata e sono suddivisi nelle seguenti voci economiche:

Codice	Voce economica	Importo
1.1.3.01.01.001	Fondi perequativi dallo Stato	2.738.952,03
TOTALE		**2.738.952,03**

A 3 a - Proventi da trasferimenti correnti

Si rilevano ***proventi da trasferimenti correnti*** per un importo pari ad euro 1.092.179,67. Derivano da accertamenti di competenza del titolo 2 dell'entrata. L'utilizzo dell'avanzo vincolato 2020 imputabile a trasferimenti destinati al finanziamento di spese collegate all'emergenza epidemiologica ha comportato un incremento di tali proventi per un importo pari ad euro 1.080.641,20. Per contro l'imputazione ad avanzo vincolato di una quota parte di tali trasferimenti non utilizzati nel corso dell'esercizio 2021 ha generato una riduzione pari ad euro 1.262.112,70. Sono suddivisi nelle seguenti voci economiche:

Codice	Voce economica	Importo
1.3.1.01.01.001	Trasferimenti correnti da Ministeri	688.582,21
1.3.1.01.01.002	Trasferimenti correnti da Ministero dell'Istruzione - Istituzioni Scolastiche	38.186,97
1.3.1.01.01.999	Trasferimenti correnti da altre Amministrazioni Centrali n.a.c.	1.599,00
1.3.1.01.02.001	Trasferimenti correnti da Regioni e province autonome	128.764,79
1.3.1.01.02.002	Trasferimenti correnti da Province	640,00
1.3.1.01.02.003	Trasferimenti correnti da Comuni	40.000,00
1.3.1.01.02.004	Trasferimenti correnti da Città metropolitane e Roma capitale	15.413,29
1.3.1.03.04.001	Altri trasferimenti correnti da imprese controllate	72.735,01
1.3.1.03.99.999	Altri trasferimenti correnti da altre imprese	97.937,40
1.3.1.04.01.001	Trasferimenti correnti da Istituzioni Sociali Private	8.321,00
TOTALE		**1.092.179,67**

A 3 b - Quota annuale di contributi agli investimenti

Si rileva una ***quota annuale di contributi agli investimenti*** per un importo pari ad euro 522.092,90. Tale importo si riferisce all'ammortamento dei risconti passivi per contributi accertati in conto capitale a parziale sterilizzazione degli ammortamenti calcolati sugli investimenti che tali entrate hanno finanziato. Sono suddivisi nelle seguenti voci economiche:

Codice	Voce economica	Importo
1.3.3.01.02.002	Quota annuale di contributi agli investimenti da Province	27.682,79
1.3.3.01.02.001	Quota annuale di contributi agli investimenti da Regioni e province autonome	336.453,21
1.3.3.03.03.001	Quota annuale di contributi agli investimenti da altre Imprese	64.936,98
1.3.3.01.02.009	Quota annuale di contributi agli investimenti da consorzi ed enti autonomi gestori di parchi e aree naturali protette	1.802,59
1.3.3.01.02.003	Quota annuale di contributi agli investimenti da Comuni	1.947,07
1.3.3.01.01.001	Quota annuale di contributi agli investimenti da Ministeri	25.033,71
1.3.3.02.01.001	Quota annuale di contributi agli investimenti da Famiglie	64.236,55
TOTALE		**522.092,90**

A 4 a - Proventi derivanti dalla gestione dei beni

Si rilevano ***proventi derivanti dalla gestione dei beni*** per un importo pari ad euro 896.009,92. Derivano da accertamenti di competenza del titolo 3 dell'entrata. Sono stati imputati euro 3.066,00 quale quota annuale di concessioni pluriennali. Tale importo è suddiviso nelle seguenti voci economiche:

Codice	Voce economica	Importo
1.2.4.01.02.001	Ricavi da canone occupazione spazi e aree pubbliche	251.243,17
1.2.4.01.03.001	Proventi da concessioni su beni	433.672,08
1.2.4.02.01.001	Fitti di terreni e diritti di sfruttamento di giacimenti e risorse naturali	79.308,32
1.2.4.02.02.001	Noleggi e locazioni di altri beni immobili	131.786,35
TOTALE		**896.009,92**

A 4 b - Ricavi della vendita di beni

Si rilevano ***ricavi della vendita di beni*** per un importo pari ad euro 187.683,93. Derivano da accertamenti di competenza del titolo 3 dell'entrata (al netto del debito IVA pari ad euro 20.904,52). Tale importo è suddivisonelle seguenti voci economiche:

Codice	Voce economica	Importo
1.2.1.01.04.001	Ricavi da energia, acqua, gas e riscaldamento	187.683,93
TOTALE		**187.683,93**

A 4 c - Ricavi e proventi dalla prestazione di servizi

Si rilevano ***ricavi e proventi dalla prestazione di servizi*** per un importo pari ad euro 1.333.500,37. Derivano da accertamenti di competenza del titolo 3 dell'entrata (al netto del debito IVA pari ad euro 114.160,20). Taleimporto è suddiviso nelle seguenti voci economiche:

Codice	Voce economica	Importo
1.2.2.01.02.001	Ricavi da asili nido	232.521,77
1.2.2.01.08.001	Ricavi da mense	642.652,05
1.2.2.01.09.001	Ricavi da mercati e fiere	1.215,00
1.2.2.01.14.001	Ricavi da trasporti funebri, pompe funebri, illuminazione votiva	30.392,60
1.2.2.01.16.001	Ricavi da trasporto scolastico	19.646,45
1.2.2.01.32.001	Diritti di segreteria e rogito	91.508,99
1.2.2.01.33.001	Rilascio documenti e diritti di cancelleria	11.983,48
1.2.2.01.35.001	Ricavi da autorizzazioni	22.308,12
1.2.2.01.41.001	Ricavi per lo smaltimento di rifiuti tossico-nocivi e altri materiali	165.567,01
1.2.2.01.99.999	Ricavi da servizi n.a.c.	115.704,90
TOTALE		**1.333.500,37**

A 8 - Altri ricavi e proventi diversi

Si rilevano ***altri ricavi e proventi diversi*** per un importo pari ad euro 1.579.270,42. Derivano da accertamentidi competenza del titolo 3 dell'entrata (al netto del debito IVA pari ad euro 21.171,70. Tale importo è suddiviso nelle seguenti voci economiche:

Codice	Voce economica	Importo
1.4.2.02.01.002	Multe e sanzioni per violazioni delle norme di polizia amministrativa a carico delle famiglie	15.663,33
1.4.2.02.01.004	Multe e sanzioni per violazioni delle norme del codice della strada a carico delle famiglie	1.128.320,07
1.4.2.02.99.999	Altre entrate derivanti dall'attività di controllo e repressione di irregolarità e illeciti dellefamiglie n.a.c.	90.884,40
1.4.2.03.01.003	Multe e sanzioni per violazioni delle norme urbanistiche a carico delle imprese	1.050,04
1.4.3.01.01.001	Rimborsi ricevuti per spese di personale (comando, distacco, fuori ruolo, convenzioni, ecc…)	83.666,98
1.4.9.01.01.001	Fondi incentivanti il personale (legge Merloni)	52.920,00
1.4.9.99.01.001	Altri proventi n.a.c.	206.765,60
TOTALE		**1.579.270,42**

B) COMPONENTI NEGATIVI DELLA GESTIONE

I componenti negativi della gestione ammontano complessivamente ad **euro 19.889.588,22** e sono così suddivisi.

B 9 - Acquisto di materie prime e/o beni di consumo

Si rilevano ***acquisti di materie prime e/o beni di consumo*** per un importo pari ad euro 228.728,20. Derivanoda impegni di competenza del titolo 1 della spesa ridotti per effetto della capitalizzazione di spese correnti (euro 20.559,86) ed incrementati per l'imputazione a costo di spese di investimento (euro 34.775,37). Sono suddivisi nelle seguenti voci economiche:

Codice	Voce economica	Importo
2.1.1.01.01.001	Giornali e riviste	22.658,56
2.1.1.01.01.002	Pubblicazioni	50.402,86
2.1.1.01.02.001	Carta, cancelleria e stampati	3.665,19
2.1.1.01.02.002	Carburanti, combustibili e lubrificanti	11.675,25
2.1.1.01.02.003	Equipaggiamento	5.285,04
2.1.1.01.02.004	Vestiario	7.962,94
2.1.1.01.02.005	Accessori per uffici e alloggi	200,00
2.1.1.01.02.999	Altri beni e materiali di consumo n.a.c.	126.878,36
TOTALE		**228.728,20**

B 10 - Prestazioni di servizi

Si rilevano ***prestazioni di servizi*** per un importo pari ad euro 8.810.711,13. Derivano da impegni di competenza del titolo 1 della spesa (al netto del credito IVA pari ad euro 44.214,65) e sono suddivisi nelle seguenti voci economiche:

Codice	Voce economica	Importo
2.1.2.01.01.001	Organi istituzionali dell'amministrazione - Indennità	143.163,91
2.1.2.01.01.002	Organi istituzionali dell'amministrazione - Rimborsi	2.718,39
2.1.2.01.01.008	Compensi agli organi istituzionali di revisione, di controllo ed altri incarichi istituzionali dell'amministrazione	58.153,52
2.1.2.01.02.002	Indennità di missione e di trasferta	1.058,31
2.1.2.01.02.004	Pubblicità	824,72
2.1.2.01.02.999	Altre spese di rappresentanza, per relazioni pubbliche, convegni e mostre, pubblicità n.a.c	990,00
2.1.2.01.03.999	Altri aggi di riscossione n.a.c.	16.026,70
2.1.2.01.04.999	Altre spese per formazione e addestramento n.a.c.	18.754,48
2.1.2.01.05.001	Telefonia fissa	3.732,57
2.1.2.01.05.002	Telefonia mobile	3.510,18
2.1.2.01.05.004	Energia elettrica	504.153,67
2.1.2.01.05.005	Acqua	35.246,21
2.1.2.01.05.006	Gas	53.588,86
2.1.2.01.05.999	Utenze e canoni per altri servizi n.a.c.	720.423,05
2.1.2.01.07.001	Manutenzione ordinaria e riparazioni di mezzi di trasporto ad uso civile, di sicurezza e ordinepubblico	13.675,97
2.1.2.01.07.004	Manutenzione ordinaria e riparazioni di impianti e macchinari	22.008,64
2.1.2.01.07.008	Manutenzione ordinaria e riparazioni di beni immobili	582.926,64
2.1.2.01.07.012	Manutenzione ordinaria e riparazioni di terreni e beni materiali non prodotti	15.200,00
2.1.2.01.09.006	Patrocinio legale	42.641,15
2.1.2.01.09.999	Altre prestazioni professionali e specialistiche n.a.c.	112.581,61
2.1.2.01.10.999	Altre forme di lavoro flessibile n.a.c.	1.354,60
2.1.2.01.11.002	Servizi di pulizia e lavanderia	225,00
2.1.2.01.11.999	Altri servizi ausiliari n.a.c.	143.548,76
2.1.2.01.12.999	Altri servizi di ristorazione	1.094.418,84
2.1.2.01.13.004	Contratti di servizio per la raccolta rifiuti	3.042.321,00
2.1.2.01.13.011	Contratti di servizio per la lotta al randagismo	19.573,43
2.1.2.01.14.002	Spese postali	12.955,27
2.1.2.01.14.999	Altre spese per servizi amministrativi	20.209,32
2.1.2.01.15.001	Commissioni per servizi finanziari	5.440,00
2.1.2.01.15.999	Spese per servizi finanziari n.a.c.	5.490,00
2.1.2.01.16.001	Gestione e manutenzione applicazioni	204.464,74
2.1.2.01.16.005	Servizi per i sistemi e relativa manutenzione	2.440,00
2.1.2.01.16.007	Servizi di gestione documentale	1.920,28
2.1.2.01.16.012	Altri servizi informatici e di telecomunicazioni n.a.c.	17.703,79
2.1.2.01.99.002	Altre spese legali	225,00
2.1.2.01.99.003	Quote di associazioni	9.118,82
2.1.2.01.99.004	Altre spese per consultazioni elettorali dell'ente	25.995,38

2.1.2.01.99.005	Spese per commissioni e comitati dell'Ente	400,00
2.1.2.01.99.008	Servizi di mobilità a terzi (bus navetta, …)	49.460,07

Codice	Voce economica	Importo
2.1.2.01.99.012	Rassegna stampa	6.952,92
2.1.2.01.99.013	Comunicazione WEB	2.074,00
2.1.2.01.99.999	Altri servizi diversi n.a.c.	1.786.346,68
2.1.2.02.01.001	Spese per accertamenti sanitari resi necessari dall'attività lavorativa	4.839,90
2.1.2.02.01.999	Altri acquisti di servizi sanitari n.a.c.	1.854,75
TOTALE		**8.810.711,13**

B 11 - Utilizzo beni di terzi

Si rileva un ***utilizzo di beni di terzi*** per un importo pari ad euro 63.494,43. Derivano da impegni di competenzadel titolo 1 della spesa e sono suddivisi nelle seguenti voci economiche:

Codice	Voce economica	Importo
2.1.3.01.01.001	Locazione di beni immobili	42.456,00
2.1.3.01.02.001	Noleggi di mezzi di trasporto	2.369,04
2.1.3.01.04.001	Noleggi di hardware	797,79
2.1.3.01.06.001	Noleggi di impianti e macchinari	13.516,20
2.1.3.99.99.999	Altri costi sostenuti per utilizzo di beni di terzi n.a.c.	4.355,40
TOTALE		**63.494,43**

B 12 a - Trasferimenti correnti

Si rilevano ***trasferimenti correnti*** per un importo pari ad euro 2.238.458,21. Derivano da impegni di competenza del titolo 1 della spesa rettificati per effetto dell'imputazione a costo di spese di investimento (euro 53.752,00). Sono suddivisi nelle seguenti voci economiche:

Codice	Voce economica	Importo
2.3.1.01.01.002	Trasferimenti correnti a Ministero dell'Istruzione - Istituzioni scolastiche	86.921,27
2.3.1.01.01.999	Trasferimenti correnti a altre Amministrazioni Centrali n.a.c.	2.000,00
2.3.1.01.02.003	Trasferimenti correnti a Comuni	30.779,53
2.3.1.01.02.018	Trasferimenti correnti a Consorzi di enti locali	871.579,69
2.3.1.02.01.007	Oneri per il personale in quiescenza: pensioni, pensioni integrative e altro	890,96
2.3.1.02.02.999	Altri assegni e sussidi assistenziali	481.827,70
2.3.1.02.99.001	Servizio civile	2.000,00
2.3.1.02.99.999	Altri trasferimenti a famiglie n.a.c.	15.868,50
2.3.1.03.99.001	Trasferimenti correnti a altre Imprese	347.821,07
2.3.1.04.01.001	Trasferimenti correnti a Istituzioni Sociali Private	398.769,49
TOTALE		**2.238.458,21**

B 13 - Personale

Si rilevano spese per il ***personale*** per un importo di euro 4.039.964,88. Derivano da impegni di competenza del titolo 1 della spesa rettificati per effetto dei ratei passivi del personale. Sono suddivisi nelle seguenti voci economiche:

Codice	Voce economica	Importo
2.1.4.01.01.001	Voci stipendiali corrisposte al personale a tempo indeterminato	2.677.662,77
2.1.4.01.01.002	Indennità ed altri compensi, esclusi i rimborsi spesa per missione, corrisposti al personale a tempo indeterminato	267.902,99
2.1.4.01.01.003	Voci stipendiali corrisposte al personale a tempo determinato	118.143,59
2.1.4.01.01.004	Indennità ed altri compensi, esclusi i rimborsi spesa documentati per missione, corrisposti al personale a tempo determinato	5.777,60
2.1.4.01.02.001	Straordinario per il personale a tempo indeterminato	33.164,03
2.1.4.02.01.001	Contributi obbligatori per il personale	826.016,39
2.1.4.02.02.001	Contributi previdenza complementare	57.103,57
2.1.4.99.02.001	Buoni pasto	54.193,94
TOTALE		**4.039.964,88**

B 14 a - Ammortamenti di immobilizzazioni immateriali

Si rilevano quote di ***ammortamento di immobilizzazioni immateriali*** per un importo di euro 165.290,44 suddivise nelle seguenti voci economiche:

Codice	Voce economica	Importo
2.2.2.99.99.999	Ammortamento di altri beni immateriali diversi	165.290,44
TOTALE		**165.290,44**

B 14 b - Ammortamenti di immobilizzazioni materiali

Si rilevano quote di ***ammortamento di immobilizzazioni materiali*** per un importo di euro 2.862.988,70 suddivise nelle seguenti voci economiche:

Codice	Voce economica	Importo
2.2.1.09.19.001	Ammortamento fabbricati ad uso strumentale	548.399,98
2.2.1.01.01.001	Ammortamento Mezzi di trasporto stradali	53.618,84
2.2.1.07.99.999	Ammortamento di hardware n.a.c.	18.932,26
2.2.1.03.99.999	Ammortamento di altri mobili e arredi n.a.c.	105.868,58
2.2.1.04.02.001	Ammortamento di impianti	161.044,68
2.2.1.09.03.001	Ammortamento Fabbricati ad uso scolastico	431.414,10
2.2.1.09.16.001	Ammortamento Impianti sportivi	102.774,09
2.2.1.09.12.001	Ammortamento Infrastrutture stradali	1.440.936,17
TOTALE		**2.862.988,70**

B 14 d - Svalutazione crediti

Si rilevano costi per ***svalutazione crediti*** per un importo di euro 868.622,97 suddivise nelle seguenti voci economiche:

Codice	Voce economica	Importo
2.2.5.01.01.001	Svalutazioni di crediti compresi nell'attivo circolante	868.622,97
TOTALE		**868.622,97**

B 16 - Accantonamenti per rischi

Si rilevano ***accantonamenti per rischi*** per un importo di euro 355.628,86 suddivisi nelle seguenti voci economiche:

Codice	Voce economica	Importo
2.4.2.01.01.001	Accantonamenti per altri rischi	355.628,86
TOTALE		**355.628,86**

B 18 - Oneri diversi di gestione

Si rilevano ***oneri diversi di gestione*** per un importo di euro 255.700,40. Derivano da impegni di competenza del titolo 1 della spesa rettificati per effetto dell'imputazione a costo di spese di investimento (euro163.096,66). Sono suddivisi nelle seguenti voci economiche:

Codice	Voce economica	Importo
2.1.9.01.01.009	Tassa di circolazione dei veicoli a motore (tassa automobilistica)	835,16
2.1.9.03.01.003	Premi di assicurazione per responsabilità civile verso terzi	15.857,00
2.1.9.03.01.004	Altri premi di assicurazione contro i danni	50.069,43
2.1.9.03.99.999	Altri premi di assicurazione n.a.c.	6.300,00
2.1.9.99.01.001	Costi per multe, ammende, sanzioni e oblazioni	186,95
2.1.9.99.04.001	Costi per indennizzi	6.454,00
2.1.9.99.06.001	Costi per rimborsi per spese di personale (comando, distacco, fuori ruolo, convenzioni, ecc…)	1.526,00
2.1.9.99.08.004	Costi per rimborsi di parte corrente a Famiglie di somme non dovute o incassate in eccesso	4.575,97
2.1.9.99.08.005	Costi per rimborsi di parte corrente a Imprese di somme non dovute o incassate in eccesso	799,23
2.1.9.99.99.001	Altri costi della gestione	169.096,66
TOTALE		**255.700,40**

La differenza tra i componenti positivi e negativi della gestione genera un saldo negativo pari ad euro 1.276.974,41:

Movimentazioni	Importo
Totale componenti positivi della gestione (A)	18.612.613,81
Totale componenti negativi della gestione (B)	-19.889.588,22
Saldo gestione ordinaria	***-1.276.974,41***

PROVENTI ED ONERI FINANZIARI

C 19 b - Proventi da partecipazioni da società partecipate

Si rilevano ***proventi da partecipazioni da società partecipate*** per un importo di euro 42.195,80. Derivano da accertamenti di competenza del titolo 3 dell'entrata e sono suddivisi nelle seguenti voci economiche:

Codice	Voce economica	Importo
3.2.3.03.02.001	Proventi derivanti dalla distribuzione di dividendi da imprese partecipate	42.195,80
TOTALE		**42.195,80**

C 19 c - Proventi da partecipazioni da altri soggetti

Si rilevano ***proventi da partecipazioni da altri soggetti*** per un importo di euro 11.149,66. Derivano da accertamenti di competenza del titolo 3 dell'entrata e sono suddivisi nelle seguenti voci economiche:

Codice	Voce economica	Importo
3.2.3.14.01.001	Utili e avanzi distribuiti	11.149,66
TOTALE		**11.149,66**

C 20 - Altri proventi finanziari

Si rilevano ***altri proventi finanziari*** per un importo di euro 1,72. Derivano da accertamenti di competenza deltitolo 3 dell'entrata e sono suddivisi nelle seguenti voci economiche:

Codice	Voce economica	Importo
3.2.3.04.01.001	Interessi attivi da conti della tesoreria dello Stato o di altre amministrazioni pubbliche	1,72
TOTALE		**1,72**

La differenza tra i proventi e gli oneri finanziari genera un saldo positivo pari ad euro 53.347,18:

Movimentazioni	Importo
Totale proventi finanziari	53.347,18
Totale oneri finanziari	0,00
Saldo gestione finanziaria	***53.347,18***

E) PROVENTI ED ONERI STRAORDINARI

E 24 c - Sopravvenienze attive e insussistenze del passivo

Si rilevano ***sopravvenienze attive ed insussistenze del passivo*** per un importo di euro 448.868,77. Derivano da insussistenze per minori spese su residui passivi (euro 315.618,66), sopravvenienze per maggiori entrate su residui attivi (euro 45.269,44), sopravvenienze per riduzione della consistenza del FCDE (euro 83.298,37) e sopravvenienze per arrotondamento IVA a credito (euro 0,29), sopravvenienza per minori debiti verso fornitori (euro 0,01) e sopravvenienze per rilevazione saldo IVA a credito come da dichiarazione integrativa (euro 4.682,00).

Sono suddivisi nelle seguenti voci economiche:

Codice	Voce economica	Importo
5.2.2.01.01.001	Insussistenze del passivo (economie su residui passivi)	315.618,66
5.2.3.99.99.001	Altre sopravvenienze attive	133.250,11
TOTALE		**448.868,77**

E 24 d - Plusvalenze patrimoniali

Si rilevano ***plusvalenze patrimoniali*** per un importo di euro 62.824,05. Derivano da accertamenti di competenza del titolo 4 dell'entrata (eliminazione vincoli di edilizia convenzionata) e sono suddivise nelle seguenti voci economiche:

Codice	Voce economica	Importo
5.2.4.02.01.002	Plusvalenza da cessione di Terreni edificabili	62.824,05
TOTALE		**62.824,05**

E 24 e - Altri proventi straordinari

Si rilevano ***altri proventi straordinari*** per un importo di euro 93.421,36. Derivano da accertamenti di competenza del titolo 4 dell'entrata (relativi a proventi da monetizzazione aree, incentivi conto termico e indennità) e sono suddivisi nelle seguenti voci economiche:

Codice	Voce economica	Importo
5.2.9.99.99.999	Altri proventi straordinari n.a.c.	93.421,36
TOTALE		**93.421,36**

E 25 b - Sopravvenienze passive e insussistenze dell'attivo

Si rilevano ***sopravvenienze passive ed insussistenze dell'attivo*** per un importo di euro 268.870,03. Derivanoda impegni di competenza del titolo 1 della spesa e da insussistenze per minori residui attivi. Sono suddivisi nelle seguenti voci economiche:

Codice	Voce economica	Importo
5.1.2.01.01.001	Insussistenze dell'attivo	162.774,43
5.1.1.01.01.001	Arretrati per anni precedenti corrisposti al personale a tempo indeterminato	54.439,95
5.1.1.03.02.001	Rimborsi di imposte e tasse correnti	51.655,65
TOTALE		**268.870,03**

La differenza tra i proventi e gli oneri straordinari genera un saldo positivo pari ad euro 336.244,15:

Movimentazioni	Importo
Totale proventi straordinari	605.114,18
Totale oneri straordinari	-268.870,03
Saldo gestione straordinaria	***336.244,15***

Il risultato prima delle imposte generato dalla gestione ordinaria, finanziaria e straordinaria è negativo erisulta pari ad euro 887.383,08:

Movimentazioni	Importo
Saldo gestione ordinaria	-1.276.974,41
Saldo gestione finanziaria	53.347,18
Saldo gestione straordinaria	336.244,15
Risultato prima delle imposte	***-887.383,08***

26 - Imposte

Si rilevano ***imposte*** per un importo di euro 261.902,43. Derivano da impegni di competenza del titolo 1 dellaspesa rettificati per effetto dei ratei passivi del personale. Sono suddivisi nelle seguenti voci economiche:

Codice	Voce economica	Importo
2.1.9.01.01.001	Imposta regionale sulle attività produttive (IRAP)	261.902,43
TOTALE		**261.902,43**

27 - RISULTATO DELL'ESERCIZIO

Il risultato dell'esercizio 2021 presenta una perdita pari ad euro 1.149.285,51. Si propone, come previsto dal principio contabile applicato alla contabilità economico-patrimoniale, di dare copertura alla perdita di esercizio mediante l'utilizzo delle riserve disponibili

RISULTATI DEGLI OBIETTIVI STRATEGICI E OPERATIVI

Il 2021 è stato un anno di passaggio, segnato dalla prosecuzione dell'emergenza pandemica, dai lutti che hanno colpito l'amministrazione e che hanno portato ad elezioni anticipate, i cui effetti si sono ovviamente riversati sul bilancio dell'Ente.

Anche la parte relativa ai risultati degli obiettivi strategici e operativi risente, nelle tempistiche di realizzazione, di questo condizionamento, pur mantenendo una sostanziale continuità con gli obiettivi del precedente mandato.

Nonostante le citate difficoltà, si è cercato di dare conto dei risultati raggiunti nel corso del 2021.

La relazione al rendiconto della gestione costituisce l'atto conclusivo del processo di programmazione e in questo caso anche la chiusura di un programma di mandato, conclusosi anticipatamente.

Missione 1: Servizi istituzionali, generali e di gestione

INDIRIZZO STRATEGICO	PROGRAMMA DI MANDATO	OBIETTIVO STRATEGICO – SES / Missione	Obiettivo Operativo / Programma	Stato di attuazione al 31/12/2021
1. LA MACCHINA COMUNALE	1.1 Sono soldi dei cittadini	1.1.1 Organizzare i servizi generali, istituzionali e di gestione/1	Garantire a tutti i livelli dell'Ente l'attività di supporto finalizzata alla corretta gestione delle risorse finanziarie, anche attraverso l'utilizzo degli strumenti del Controllo di Gestione e del Controllo Strategico / 3	Utilizzo della piattaforma "NapoleonePA" per migliorare la programmazione dell'Ente (PEG, performance controllo strategico, controllo di gestione). Certificazione fondo Covid19 utilizzato nel 2021 e accantonamento a Rendiconto non utilizzato Gestione fondi covid 2021 e ristori specifici
		1.1.2 Trasparenza e Prevenzione della Corruzione/1	Garantire la cultura della legalità nella macchina comunale e sul territorio / 2	Gestione del servizio "Whistleblowing" per segnalare fatti di *maladministration* rivolto a dipendenti, fornitori e professionisti incaricati dal comune. n. 759 istanze di accesso generalizzato e documentale presentate da cittadini, imprese, professionisti e gestite attraverso una piattaforma dedicata, con possibilità di verificare lo stato di avanzamento delle richieste.

		1.1.3 Attrarre nuove risorse per valorizzare i beni e i servizi comunali/1	Ricercare finanziamenti regionali, nazionali ed europei per la valorizzazione dei beni comunali e per la realizzazione di progetti innovativi ed implementativi dell'offerta di servizi / 1	Progettazione e programmazione, in sinergia con Città Metropolitana, degli interventi di forestazione urbana

				Partecipazione al bando per la riqualificazione dei Poli dell'Infanzia promosso dal Ministero Istruzione, Università, Ricerca Partecipazione al bando "Rigenerazione Urbana" promosso dal Ministero Interno
		1.1.4 Ridurre la pressione fiscale a favore delle fasce deboli/1	Promuovere l'equità fiscale migliorando la capacità di riscossione dell'Ente e riducendo il carico fiscale nei confronti delle famiglie rivaltesi, partendo da quelle con maggiori difficoltà / 4	Confermate le agevolazioni alle fasce deboli sulle tasse, tributi e tariffe comunali Abbattimento Tasse, Tributi e Canoni ai soggetti maggiormente coinvolti dalle chiusure dovute al Covid19
			Potenziare l'attività di recupero dei tributi / rette / canoni non pagati / 4	Effettuate 99 procedure di recupero mancati versamenti del servizio di ristorazione scolastica anni pregressi
			Aumentare le soglie di esenzione e le agevolazioni a favore delle fasce deboli. Sostenere il tessuto commerciale e produttivo adottando politiche di riduzione dei tributi comunali / 4	Proseguita l'attività di recupero evasione fiscale dei principali tributi comunali Pubblicazione dell'Avviso pubblico ed erogazione dei contributi a sostegno dei lavoratori colpiti dall'emergenza sanitaria Adottato regolamento canone unico

		1.1.5 Valorizzare al meglio il patrimonio comunale rendendolo disponibile alla comunità/1	Potenziare l'attività dell'Ufficio Patrimonio al fine di tutelare e valorizzare le disponibilità dell'Ente / 5	Prorogate le concessioni di utilizzo di diversi immobili e strutture comunali causa Covid 19. Completamento del trasferimento dell'attività di cantonieri, del magazzino e attivazione della connessione wifi Conclusione delle procedure di assegnazione degli orti urbani
			Promuovere la valorizzazione del patrimonio comunale attraverso bandi di concessione / locazione che ne innovino le modalità di gestione. / 5	Conclusione dei lavori e apertura dei locali di Piazza della Pace. Conclusione dei lavori e avvio del centro medico, denominato "Casa della Salute".
	1.2 Aumentare la capacità progettuale dell'Ente in sinergia	1.2.1 Aumentare la capacità progettuale dell'Ente anche potenziando le sinergie tra gli	Migliorare la capacità programmatoria degli interventi di manutenzione ordinaria e straordinaria del patrimonio pubblico al fine di rendere più adeguata la programmazione ai reali bisogni, anche attraverso la sperimentazione di nuove modalità di gestione degli appalti. / 6	Confermate le risorse stanziate per la attività di manutenzione ordinaria e straordinaria del patrimonio pubblico Affidamento incarico piano di indagine ambientale preliminare area Ex Casermette Conclusione del cantiere per rifacimento pavimentazione e arredo urbano Piazza Martiri Conclusi lavori di riqualificazione loculi quarto campo, pavimentazione terzo e quarto campo e avvio lavori riqualificazione area dispersione ceneri Avvio lavori riqualificazione area via Roma, Benevello, Vif, Mellano

	con gli operatori privati	uffici Lavori Pubblici ed Urbanistica/1	Programmare la progettazione di nuovi edifici e strutture destinati a uffici e servizi pubblici. / 6	
			Attuare gli interventi di manutenzione straordinaria degli edifici scolastici inseriti nella Programmazione Triennale della Regione Piemonte 2018-2020 finanziati e progettare nuovi interventi nell'ambito della Programmazione Triennale della Regione Piemonte 2021 – 2023 / 6	Partecipazione al bando per la riqualificazione dei Poli dell'Infanzia promosso dal Ministero Istruzione, Università, Ricerca Avvio procedura gara per riqualificazione energetica e sismica Polo Infanzia Sangone.
			Migliorare la sinergia tra gli Uffici Opere Pubbliche -Manutenzioni e Urbanistica - Edilizia Privata per una migliore gestione e progettazione delle opere pubbliche e dello sviluppo urbanistico / 6	Prosecuzione dei tavoli tecnici per l'analisi congiunta dei progetti sia di opere pubbliche che di edilizia privata (PEC ed altri strumenti urbanistici)
			Migliorare la risposta degli Uffici alle esigenze dei cittadini, dei professionisti e delle attività economiche e produttive anche attraverso l'utilizzo e l'implementazione di hardware e software innovativi / 6	Prosecuzione utilizzo sportello SUAP per tutte le attività produttive e per le manifestazioni Attuazione sportello telematico polifunzionale comunale
	1.3 I servizi comunali: prossimità e smart	1.3.1 Semplificare l'interazione tra cittadini e Comune anche attraverso l'introduzione dell'innovazione digitale/1	Rendere operative piattaforme digitali in grado di fornire ai cittadini e alle imprese procedure telematiche per la maggioranza dei procedimenti amministrativi / 7	Avvio sportello on line per pratiche anagrafe, stato civile, scuola
			Creare servizi di prossimità per chi ha difficoltà di accesso ai servizi pubblici / 7	Realizzazione e conclusione dello Sportello Solidale nel quartiere di Pasta

	1.3 I servizi comunali: prossimità e smart	1.3.2 Valorizzazione delle risorse umane/1	Perseguire una strategia di gestione del personale mirata a valorizzarne le caratteristiche umane e professionali, favorendo un clima di condivisione e collaborazione, cercando di completare la dotazione organica, creando i presupposti per migliorare il livello di qualità del servizio erogato in risposta ai bisogni della collettività / 10	Prosecuzione attività del Comitato Unico di Garanzia. Prosecuzione attuazione del Piano delle Azioni Positive. Assunzione di n. 14 unità di personale a tempo indeterminato e n. 1 a tempo determinato
			Proseguire le modalità di esecuzione del lavoro a distanza (smart working, telelavoro) / 10	Prosecuzione dell'attività lavorativa in smart working secondo le modalità richieste dall'emergenza sanitaria in corso
	1.4 Comunicazione e open data	1.4.1 Migliorare e potenziare la Comunicazione Istituzionale/1	Gestire e implementare i nuovi strumenti di comunicazione: "Rivalta informa" on line, canali social e sviluppare comunicati in lingua straniera, banchetti informativi, ecc. / 1	Consolidamento attività canali social Utilizzo dei canali social, anche attraverso il potenziamento dei video, per la comunicazione durante la fase emergenziale Realizzazione bilancio di mandato 2017-2021
			Sviluppare i presidi comunali (Sportello del Cittadino, biblioteche, punti prestito, ecc) come strumenti di diffusione delle informazioni e come luoghi dello sviluppo del modello partecipativo / 1-11	Sospensione e rimodulazione delle attività svolte in biblioteca come luogo di incontro trasversale: "Divano delle confidenze" a causa Covid-19. Implementazione dello sportello "Cittadini digitali" (SBAM Ovest) presso la biblioteca Silvio Grimaldi e avvio progettazione per una strutturazione del progetto anche presso la biblioteca Garelli di Tetti Francesi e il punto prestito di Pasta Presentazioni e workshop presso la biblioteca Silvio Grimaldi collegati a progetti di interesse

				collettivo (Keep Moving, Attivare Scintille, attività delle associazioni).
			Sviluppare gli Open Data come strumento per aumentare la trasparenza e favorire la partecipazione /8	
		1.4.2 "Rivalta Smart"/1	Favorire la diffusione della banda ultra-larga sul territorio. / 8	Sollecitati interventi da parte di Tim e/o Open Fiber al fine di aumentare la copertura del nostro territorio con la banda ultra-larga
			Favorire la diffusione dei sistemi di “smart city” e “smart metering” sia per i servizi comunali che per i privati / 8	Attuazione del project financing per l’illuminazione pubblica
			Aumentare la copertura del wi-fi pubblico / 8	
			Favorire la diffusione dello "Sportello del Cittadino" anche fuori dal Palazzo Comunale / 8	Conclusione del progetto sperimentale Sportello Solidale nel quartiere di Pasta

Missione 3: Ordine pubblico e sicurezza

L'attività della Polizia Municipale durante il periodo di emergenza e ancora adesso si è concentrata nella gestione della crisi sia dal punto di vista dell'ordine pubblico che in quello di raccordo con le associazioni della Protezione Civile. Il COC è ancora operativo.

INDIRIZZO STRATEGICO	PROGRAMMA DI MANDATO	OBIETTIVO STRATEGICO – SES / Missione	Obiettivo Operativo	Stato di attuazione al 31/12/2021
		6.1.1 Garantire la sicurezza del	Aumentare gli strumenti di prevenzione e contrasto della criminalità, ampliando la collaborazione con i soggetti istituzionali e privati che si occupano di sicurezza e promuovendo forme di gestione associata dei principali servizi di Polizia Municipale con le realtà comunali limitrofe. Predisporre servizi mirati per il rispetto delle norme atte a prevenire il contagio da COVID-19/ 1	Prosecuzione attività di vigilanza per il rispetto delle norme legate all'emergenza sanitaria

6. LA LEGALITA' CHE GENERA SICUREZZA	6.1 Legalità e sicurezza	territorio, sociale, e la prevenzione dei fenomeni di illegalità / 3	Aumentare la sensibilità dei cittadini rivaltesi con particolare riguardo ai giovani nei confronti della legalità anche in collaborazione con il Presidio di Libera locale e Avviso Pubblico. / 2	Diffusione sui canali social della Città degli eventi on-line promossi da Avviso Pubblico Promozione della Giornata della Memoria e dell'Impegno contro la mafia in collaborazione con Presidio Libera "Caterina e Nadia Nencioni". Prosecuzione progetti di giustizia riparativa in capo alla polizia Municipale e in collaborazione con il Tribunale dei Minori, a cura degli educatori dei Centri Giovani
			Sviluppare servizi mirati di verifica e controllo del rispetto del Codice della Strada, promuovendo forme di gestione associata dei principali servizi di Polizia Municipale con le realtà comunali limitrofe. / 1	
			Predisporre, d'intesa con i Comuni limitrofi e con la Tenenza dei Carabinieri di Orbassano, il Patto per la Sicurezza con la Prefettura di Torino / 1	Prosecuzione della concessione in comodato d'uso gratuito di una vettura Jeep Renegade Prosecuzione dei lavori per gestione centralizzate del sistema di videosorveglianza comunale
			Aumentare la dotazione di strumentazione elettronica a disposizione dell'Ente per il controllo del rispetto del Codice della Strada e per il controllo del territorio.	Avvio delle procedure con Città Metropolitana per l'installazione dell'autovelox provinciale. Acquisto di un nuovo etilometro.

			/1	
			Ampliare gli strumenti di comunicazione della Polizia Municipale come elemento di educazione e prevenzione delle principali violazioni al Codice della Strada / 1	

INDIRIZZO STRATEGICO	PROGRAMMA DI MANDATO	OBIETTIVO STRATEGICO – SES/ Missione	Obiettivo Operativo	Stato di attuazione al 31/12/2021
3. CRESCERE INSIEME SENZA LASCIARE NESSUNO INDIETRO	3.3 Un Patto per la Scuola	3.3.1 Garantire una proposta educativa di qualità e rispondente ai bisogni	Sostenere la complementarità dei ruoli e delle corresponsabilità fra scuola e famiglia nel patto educativo, sostenendole nella diversità ed insostituibilità della missione di ciascuna. / 1	Prosecuzione del Tavolo delle Alleanze educanti. Partecipazione al progetto Mediazione linguistica con l'Ass. OASI Laura Vicuna. Conclusione del progetto Una classe a distanza con Coop. Orso Rimodulazione e verifica del progetto BIG - Bambini, insegnanti e genitori. Coordinamento dei saluti di fine ciclo scolastico nei parchi. Assegnazione agli utenti del servizio mensa bonus per il sostegno della spesa nel periodo di emergenza pandemica.

		espressi dalla scuola e dalle famiglie/4	Migliorare la qualità della vita scolastica dei bambini con disabilità, sostenere progetti e attività volti all'integrazione e all'inclusione di bambini anche non certificati, ma con problemi di apprendimento e/o comportamento. / 1	Attuazione del nuovo appalto per i servizi di assistenza scolastica specialistica. Partecipazione ai Patti di Comunità con gli I.C. di Rivalta e Tetti Francesi Sottoscrizione della nuova Convenzione con la scuola dell'infanzia G. Bionda Promozione della "Giornata dei calzini spaiati" negli Istituti comprensivi. Riconoscimento di contributi finalizzati al supporto della frequenza scolastica di alunni con disabilità frequentanti scuole al di fuori del comune.
			Erogare servizi di trasporto scolastico, refezione e di ogni ulteriore servizio di assistenza scolastica secondo criteri di qualità e di professionalità, garantendo sostegno alla frequentazione di alunni disabili e stranieri. / 6	Realizzazione dell'appalto e approvazione del regolamento di trasporto scolastico. Digitalizzazione delle iscrizioni ai servizi scolastici e agli asili nido. Avvio procedura per il passaggio al post-pagato del servizio mensa in adeguamento alla normativa pago PA. Assistenza educativa specialistica per bambini con disabilità durante la frequenza ai centri estivi. Svolgimento delle commissioni mensa per monitoraggio di servizio in periodo covid.

			Rispondere al bisogno di assistenza e custodia di minori durante il periodo estivo, sostenendo le proposte delle realtà territoriali e inserendo la figura dell'educatore per i bambini DVA. / 6	Aumentate le settimane di fruizione dei centri estivi con contributo ISEE. Implementazione delle ore di assistenza educativa specialistica. Erogazione del bonus centri estivi. Tavolo di coordinamento per lo svolgimento dei centri estivi con i soggetti del terzo settore proponenti.
			Ottimizzare la messa in sicurezza e l'adeguatezza dei plessi scolastici. / 1-2	Progettazioni dei plessi Guido Rossa, Girotondo e Europa Unita. Affidamento lavori di efficientamento energetico del plesso Mary Poppins
		3.3.2 Progettare un "Patto per la Scuola" con gli Istituti Comprensivi basato sull'interazione e sulla collaborazione costruttiva al fine di	Implementare e monitorare - con tutti i soggetti interessati – le offerte educative rivolte alle scuole (Educatamente) / 2-7	Rimodulazione, secondo i diversi protocolli covid, e realizzazione dei laboratori educativi per le scuole dell'infanzia, primarie e secondarie di primo grado. Realizzazione e conclusione del progetto "Le 3R della cittadinanza" in collaborazione con Laqup

		migliorare il servizio scolastico, garantire a tutti il diritto allo studio, contrastare la dispersione scolastica, favorire l'inclusione sociale ed arricchire l'offerta formativa/4	Promuovere, d'intesa con gli Istituti comprensivi, forme di sostegno all'integrazione dell'orario scolastico / 2-7	Realizzato nuovo appalto per i servizi di pre e post scuola e di integrazione all'orario scolastico per tutte le sezioni della primaria a 36 ore

Missione 05: tutela e valorizzazione dei beni e delle attività culturali

INDIRIZZO STRATEGICO	PROGRAMMA DI MANDATO	OBIETTIVO STRATEGICO – SES / Missione	Obiettivo Operativo	Stato di attuazione al 31/12/2021
4. RIVALTA PENSA IN GRANDE	4.1 Mille anni di storia: il passato che diventa Futuro	4.1.1 Valorizzare il ricco patrimonio storico e artistico rivaltese e porre mano al riordino e cura delle situazioni sospese / 5	Realizzare una pianificazione integrata delle funzioni e della fruibilità dei beni storici, con particolare riguardo all'area del Monastero e del Castello, finalizzate ad un migliore utilizzo e alla riconnessione con il Centro Storico. / 1	Nella prima parte dell'anno il lockdown e le misure conseguenti non hanno consentito la consueta programmazione di visite guidate a cura di Rivalta Millenaria, che sono riprese dopo l'estate anche con la realizzazione di videoclip promozionali Acquisto di strutture modulari coperte posizionate nel giardino del Castello per la realizzazione di eventi e laboratori connessi alle attività della biblioteca. Rimodulazione dello spazio e delle uscite di sicurezza al fine di aumentare la capienza di pubblico e la fruizione presso l'arena dell'ex Monastero.

			Promuovere interventi di riqualificazione del patrimonio storico-artistico di proprietà comunale / 1	Completato l'atelier di studio nell'ambito del protocollo di intesa tra Comune di Rivalta di Torino e Politecnico di Torino.

				Presentazione pubblica dei risultati degli studi di fattibilità con relativa mostra degli elaborati. Ampliamento dell'attività anche ai corsi per studenti stranieri.
			Incentivare e sostenere interventi di riqualificazione del patrimonio storico culturale privato / 1	Avviata e formalizzata la coprogettazione con il MAU, Museo di Arte Urbana di Torino, con il coinvolgimento dei writer locali per la presa in carico di superfici anche private da destinare ad opere di street art. Accordo con Opac Mare per l'utilizzo delle strutture murarie private lungo il Parco del Sangone e realizzazione di murales. Realizzazione di opere presso l'Auditorium Franca Rame, realizzazione di murales e panchine presso il giardino Berlinguer nell'ambito di "Restate Attivi". Progetto "Casermette Social Park": realizzazione dell'opera del writer Run sulla torretta nell'area Casermette e attività con le scuole

			Valorizzare le peculiarità storiche, i processi insediativi antichi e di recente formazione su tutto il territorio (rete delle cascine, reti d'acqua, storia della realtà industriali) / 1	Realizzazione, nell'ambito delle attività dei Centri Giovani e della Consulta Giovanile, di un blog dedicato ai giovani, volta anche a valorizzare i processi storici, ambientali ed economici che hanno caratterizzato lo sviluppo del territorio rivaltese.
	4.2 La cultura: potente elemento di rigenerazione urbana e sociale	4.2.1 La biblioteca fulcro della vita cittadina e punto di attrattività/ 5	Consolidare il ruolo della biblioteca come agenzia per lo sviluppo individuale e sociale, positivo agente per il cambiamento della comunità / 2	Rimodulazione della programmazione delle attività del sistema SBAM
			Effettuare analisi periodiche dei flussi di utenza e dell'indice di gradimento del servizio al fine di definire nuove e innovative modalità di apertura alla cittadinanza / 2	Realizzato il Festival on line Buona Lettura, in collaborazione con il circuito SBAM Messa a regime della programmazione, anche nei canali social, per la promozione delle attività culturali e bibliotecarie.
			Sviluppare una linea di comunicazione culturale afferente alle biblioteche con l'obiettivo di promuovere il servizio e le attività culturali connesse / 2	Creazione gruppo WhatsApp della biblioteca per la divulgazione di informazioni culturali e di interesse collettivo

			Rinforzare gli interventi e le iniziative di promozione del libro, della lettura e della scrittura, attraverso la programmazione di eventi e festival di livello sovracomunale / 2	Rimodulazione del programma di appuntamenti culturali previsto nel primo semestre 2021 e piena attuazione dal mese di luglio. Realizzazione del progetto "Scacchi in biblioteca", a cura dell'ASS. Libero Torneificio del Borgo, anche con workshop riferito all'ambito psicologico e della disabilità Realizzazione del progetto "Bibliocane" e percorso di pet therapy. Realizzazione di ciclo di letture animate per bambini, a cura di Stilema e letture teatrali a cura di Assemblea teatro, anche nei parchi cittadini Ampliamento delle proposte dedicate al gioco in biblioteca

				Ampliamento delle rassegne per la promozione della lettura con presentazioni di libri: adesione al BiblioPride e prima edizione della rassegna "Gli scrittori della porta accanto". Rimodulazione, secondo protocolli vigenti, delle attività di circolazione libraria, prestiti e restituzioni (anche a domicilio), apertura delle sale di lettura e multimediali, ripresa della consultazione a scaffale. Proseguimento e rimodulazione, secondo le normative vigenti, del progetto "La Valigia dei Libri". Realizzazione dell'iniziativa "Libri in dono". Prosecuzione del progetto "Nati per Leggere" e realizzazione di un workshop dedicato alla lettura ad alta voce. Svolgimento del Premio Strega 2021. Realizzazione della terza edizione di RiStory, anche con registrazioni online.

		4.2.2 Recuperare i percorsi culturali di rete e promuovere Rivalta fuori dai confini / 5	Recupero delle reti culturali già esistenti a livello metropolitano e regionale, sia per quanto attiene la programmazione degli eventi sia relativamente a nuove e qualificanti proposte / 2	Partecipazione al Salone del libro SalTO 2021 nell'ambito del Salone Off. Partecipazione alle celebrazioni nazionali per l'anniversario dantesco con i filmati on line e lo spettacolo dal vivo "Dante Show", a cura de L'Iniziativa Musicale.. Realizzazione dell'evento "La buona Novella di Fabrizio De André" in occasione dei 50 anni dalla sua edizione, in collaborazione con la libreria Binaria nell'ambito del progetto "In direzione Ostinata e contraria" Rinnovo della convenzione con il Conservatorio Giuseppe Verdi di Torino e realizzazione della stagione Rivalta Jazz 2021 e Classica Giovani 2021.

			Elaborazione di una programmazione degli eventi culturali e commerciali armonizzata e riqualificata, anche con il coinvolgimento delle associazioni e del commercio locale. / 2	Promozione della rassegna Estate Rivaltese 2021. Rimodulazione delle proiezioni cinematografiche e degli spettacoli previsti nell'ambito delle rassegne teatrali a cura di Assemblea Teatro e di Borgate dal Vivo e dell'Extra Time della biblioteca (Iniziativa Musicale). Organizzazione di manifestazioni sportive in collaborazione con le associazioni locali, nonché eventi musicali, gastronomici e di intrattenimento per bambini e giovani in collaborazione con le associazioni, i commercianti, i Centri Giovani e la Consulta Giovanile
			Promozione e diffusione dei valori della legalità, della memoria, della solidarietà e della pace e valorizzazione delle feste Civili. / 2	Realizzare, causa restrizioni DPCM di spettacoli on line , in collaborazione con Assemblea Teatro, ANPI Rivalta, Libera Presidio

				rivaltese Sorelle Nencioni, Consulta Giovanile e Centri Giovani. Realizzazione dell'evento a presenza contingentata per il 21 marzo, in collaborazione con Libera Presidio rivaltese Sorelle Nencioni, Consulta Giovanile, Centri Giovani, Iniziativa Musicale, ACARC Partecipazione istituzionale alla manifestazione al Colle del Lys, con il coinvolgimento della Consulta Giovanile e partecipazione di giovani rivaltesi ad Eurolys Partecipazione istituzionale alle iniziative organizzate da Avviso Pubblico contro le modifiche alla legge regionale sul contrasto al gioco d'azzardo proposte dall'attuale Giunta regionale.
		4.2.3 Promozione della attività culturali: musica, teatro, arti visive / 5	Promuovere un cartellone di iniziative integrate tese a valorizzare le espressioni artistiche, teatrali e musicali promuovendo forme di coordinamento e programmazione comune con le reti culturali sovracomunali / 2	Riavvio del Cartellone di spettacoli di teatro e musica presso l'Auditorium Franca Rame, in collaborazione con Assemblea Teatro e Borgate dal Vivo e svolgimento eventi stagione estiva.

Missione 06: Politiche giovanili, sport e tempo libero

INDIRIZZO STRATEGICO	PROGRAMMA DI MANDATO	OBIETTIVO STRATEGICO – SES / Missione	Obiettivo Operativo	Stato di attuazione al 31/12/2021

2. LA MEGLIO GIOVENTU': RIVALTA UN PAESE PER GIOVANI	2.1 Rivalta un paese per giovani	2.1.1 Giovani che investono per i Giovani / 6	Favorire il protagonismo e l'indipendenza giovanile valorizzando la consapevolezza di sé nell'obiettivo di una piena cittadinanza e partecipazione anche attraverso lo strumento della Consulta, favorendone la propositività e l'attuazione dei suoi obiettivi / 2	Sostegno alle attività della Consulta Giovanile, indirizzate all'orientamento universitario e alle opportunità europee in collaborazione con Antenna Europa e Informagiovani, alla promozione culturale e civile e di politiche giovanili con i Centri Giovani e alla realizzazione di laboratori formativi alle attività di Restate Attivi 2021. Coinvolgimento dei Centri di Aggregazione Giovanile nelle attività promosse dall'amministrazione. Realizzazione di Restate Attivi 2021 e del nuovo progetto "Ri-Generazioni Urbane".

				Rimodulazione delle attività dei Centri Giovani, secondo le norme Covid-19: doposcuola on line, sportello d'ascolto per le famiglie, incontri on line con le famiglie ("Famiglie connesse") e successiva ripresa delle attività in presenza in rispetto normativa Covid Organizzazione del percorso "Non rimandiamo a settembre". Partecipazione al percorso "Volti delle Migrazioni" Prosecuzione del programma di collaborazione con il Tribunale dei Minori per l'organizzazione di percorsi riparativi, con delega di procedimento alla Polizia Municipale e in collaborazione con i Centri Giovani. Promozione delle iniziative on line collegate ad Antenna Europa Avvio del progetto intercomunale Keep Moving in coprogettazione con le coop. ORSO e Madiba.

			Valorizzare i giovani talenti offrendo spazi fisici e virtuali al fine di sviluppare le loro attitudini artistiche, musicali e culturali in genere / 2	Partecipazione degli studenti delle scuole superiori di primo grado del territorio alla giuria dello Strega ragazze e ragazzi 2021. Ampliamento del coinvolgimento ad una classe della primaria. Rinnovo convenzione Conservatorio Giuseppe Verdi di Torino per il 2021 Concessione gratuita di spazi comunali all'associazione giovanile teatrale Inteatrabili. Avvio di un percorso di progettazione di rigenerazione urbana legato al writing e alla Street Art con il Museo di Arte Urbana, con il coinvolgimento dei giovani artisti rivaltesi.
			Riqualificare e valorizzare gli spazi fisici e virtuali di aggregazione, sport, studio e svago / 2	Progettazione di due campi di touchtennis

3. CRESCERE INSIEME SENZA LASCIARE NESSUNO INDIETRO	3.4 Sport per tutti, sport dappertutto	3.4.1 Lo sport come motore di socialità, vivibilità ed integrazione / 6	Promuovere e incentivare iniziative tese ad estendere la pratica sportivo – motoria per tutti e ovunque in collaborazione con l'associazionismo locale / 1	Prosecuzione dei contributi alle famiglie per la pratica sportiva dei minori fino alla maggiore età e implementazione dei beneficiari. Sostegno alle associazioni sportive del territorio per progetti ed iniziative specifiche Erogazione contributi straordinari per la ripartenza sportiva attraverso avviso pubblico per le Società sportive in seguito all'Emergenza Covid Partecipazione a due domande di finanziamento nell'ambito del Progetto "Sport nei Parchi" Progettazione per l'attuazione della linea di intervento 2 nell'ambito del progetto "Sport nei Parchi"
			Promuovere e valorizzare il patrimonio impiantistico sportivo esistente / 1	Conclusione lavori riqualificazione aree sportive Pasta e Tetti Francesi

Missione 07: Turismo

INDIRIZZO STRATEGICO	PROGRAMMA DI MANDATO	OBIETTIVO STRATEGICO – SES / Missione	Obiettivo Operativo	Stato di attuazione al 31/12/2021
4. RIVALTA PENSA IN GRANDE	4.1 Mille anni di storia: il passato che diventa Futuro	4.1.2 Promozione del turismo di prossimità e del Turismo Accessibile / 7	Promozione turistica del territorio ai fini di valorizzare le ricchezze culturali e ambientali / 1	Ripresa della programmazione di visite guidate promosse da Rivalta Millenaria sia per i visitatori adulti che per le scuole Promozione delle proposte culturali sui circuiti di comunicazione provinciali e regionali Pubblicazione di clip promozionali da parte di Rivalta Millenaria

MISSIONE 08: Assetto del territorio ed edilizia abitativa

INDIRIZZO STRATEGICO	PROGRAMMA DI MANDATO	OBIETTIVO STRATEGICO – SES / Missione	OBIETTIVO OPERATIVO - SEO	Stato di attuazione al 31/12/2021
3. CRESCERE INSIEME SENZA LASCIARE NESSUNO INDIETRO	3.1 Casa e lavoro: le vere emergenze	3.1.1 La casa / 8	Aumentare la dotazione di edilizia residenziale pubblica ERP/ 2	Conclusione dell'iter di abitabilità dei 18 alloggi di ERP in zona ex Casermette
			Aumentare la dotazione di alloggi da destinare ad housing sociale, a situazioni emergenziali e a servizi per fasce deboli anche attraverso partenariati con soggetti del terzo settore / 2	
5. ABBIAMO UNA SOLA RIVALTA	5.4 Governare il territorio	5.4.1 Le politiche di governo del territorio /8	Promuovere uno sviluppo ordinato e armonico del territorio comunale attuando il Piano Regolatore vigente/ 1	Approvazione 5 PEC con deliberazione Giunta Comunale Rilascio 33 nuovi permessi di costruire, 226 SCIA e 326 CILAS Approvazione piano casa ex legge regionale n. 16/2019
			Concludere l'iter di approvazione della variante parziale a PRGC vigente - variante n. 15 / 1	Conclusione della variante parziale n. 15 al PRGC vigente Conclusione della variante parziale n. 16 al PRGC vigente
			Favorire lo sviluppo economico e l'insediamento di attività produttive sul nostro territorio / 1	Partecipazione ai tavoli tecnici per la revisione della Convenzione con SITO. Promozione e sviluppo degli incontri con Stellantis finalizzati alla realizzazione del piano industriale previsto

				nell'area e agli interventi di recupero anche della costruzione di una nuova palazzina uffici con conseguente incremento dell'attività svolta nell'area di Tetti Francesi.
			Partecipare attivamente all'elaborazione del Piano Urbano della Mobilità Sostenibili (PUMS) a cura della Città Metropolitana di Torino	Partecipazione agli incontri promossi da Città Metropolitana
			Valorizzare il riutilizzo di aree industriali dismesse in un'ottica sovracomunale. / 1	Attuazione del progetto di riutilizzo da parte di FCA dell'area industriale di Tetti Francesi e inizio lavori di messa in sicurezza attraversamenti pedonali Via I Maggio
7. RICUCIRE IL TERRITORIO	7.1 Migliorare la vivibilità quotidiana	7.1.4 Migliorare gli spazi e le aree pubbliche della socialità / 8	Migliorare la qualità dell'arredo urbano e del decoro cittadino. / 1	Posizionamento dei nuovi arredi di Piazza Martiri della Libertà
			Riqualificare e implementare gli spazi pubblici aperti a disposizione della collettività /1	Conclusione riqualificazione piazza Martiri della Libertà Conclusa progettazione copertura parziale di Piazza Gerbidi Conclusione lavori riqualificazione area sportiva Pasta Conclusione lavori riqualificazione area sportiva Tetti Francesi Esecuzione lavori riqualificazione parte bassa del centro storico: via Roma, Mellano, Vif

Missione 09: Sviluppo sostenibile e tutela del territorio e dell'ambiente

INDIRIZZO STRATEGICO	PROGRAMMA DI MANDATO	OBIETTIVO STRATEGICO – SES / Missione	OBIETTIVO OPERATIVO - SEO	Stato di attuazione al 31/12/2021
5. ABBIAMO UNA SOLA RIVALTA	5.1 Riduciamo il sacchetto dei nostri rifiuti	5.1.1 Rivalta Comune del Riciclo / 9	Migliorare la raccolta differenziata, ridurre la quantità di rifiuti prodotti e migliorare la qualità della pulizia della Città. / 3	Posizionamento elementi di arredo urbano (cestini rifiuti e deiezioni canine) Posizionamento videotrappole nelle aree soggette ad abbandoni rifiuti
			Ridurre la spesa per la gestione del ciclo dei rifiuti. / 3	Monitoraggio del piano finanziario della tassa rifiuti e analisi ripercussioni metodo calcolo tariffa ARERA
			Sostenere l'associazionismo ambientale e i gruppi spontanei di volontariato civico / 3	Sostegno all'attività degli Ecovolontari Rivaltesi e ai gruppi di volontariato civico
	5.4 Governare il territorio	5.4.1 Le politiche di governo del territorio / 9	Ridurre i rischi idrogeologici e ridurre le aree asfaltate e impermeabilizzate del nostro territorio. / 1	Conclusione lavori per manutenzione straordinaria canale irriguo bealera, scolmatore e Garosso Conclusione lavori bealera irrigua comunale nel tratto urbano (tratto Castello – viale Vif– Via Einaudi) Approvazione progetto fattibilità tecnica ed economica lavori del Rio Garosso

			Partecipare attivamente ai tavoli e gruppi di lavoro sovracomunali a partire dal Contratto di Fiume del Torrente Sangone / 1	Partecipazione al progetto Progetto Alcotra denominato "PITEM RISK – Progetto RISK – GEST"
			Monitorare i procedimenti di messa in sicurezza e bonifica di aree private in particolare per quanto riguarda le coperture in eternit. / 2	Prosecuzione delle verifiche sulle procedure già avviate e inoltro comunicazioni a nuovi casi accertati con coperture in eternit Convocazione conferenza servizi asincrona su sito inquinato invaso Fiat e produzione documentaria su prescrizioni dettate da ARPA e C.M.To. Svolgimento incontri per Sito Pasta Area PEC DE8.
		5.4.2 Il Sangone e la Collina Morenica: vogliamogli bene / 9	Promuovere la fruizione naturalistica e sportiva del Torrente Sangone e della Collina Morenica. / 5	Conclusione lavori di manutenzione straordinaria pista ciclabile Sangone Partecipazione, tramite la Città Metropolitana di Torino, al bando di forestazione urbana curato dal Ministero della Transizione Ecologica
		5.4.3 La OMA e la Chimica Industriale sono ancora là / 9	Proseguire la bonifica delle aree della ex OMA, Chimica Industriale e della discarica OMA. / 2	Predisposizione gara difesa spondale Sangone - ex discarica OMA.

		5.4.5 La tutela del verde pubblico / 9	Potenziare il patrimonio arboreo pubblico e la manutenzione dell'esistente. /5	Partecipazione, tramite la Città Metropolitana di Torino, al bando di forestazione urbana curato dal Ministero della Transizione Ecologica
			Promuovere, anche con la collaborazione dei privati, processi di forestazione urbana /5	Attuazione primo intervento del bando "Piantiamola a Rivalta"
		5.4.6 La tutela dell'acqua / 9	Promuovere l'utilizzo dell'acqua pubblica. /4	Posizionato un boccione di acqua alla spina presso il Castello degli Orsini
		5.4.7 La tutela della qualità dell'aria / 9	Mettere in campo tutte le azioni volte alla tutela della qualità dell'aria e alla riduzione dell'inquinamento e di tutte le forme di inquinamento /8	Attuazione ordinanza antismog, stagione 2021/2022 Partecipazione ai lavori del Comitato Locale di Controllo del Termovalorizzatore Partecipazione ai tavoli promossi dalla Città Metropolitana nell'ambito delle nuove misure di limitazione del traffico veicolare. Adesione al progetto Move-In

Missione 10: Trasporti e diritto alla mobilità

INDIRIZZO STRATEGICO	PROGRAMMA DI MANDATO	OBIETTIVO STRATEGICO – SES / Missione	Obiettivo Operativo	Stato di attuazione al 31/12/2021
5. ABBIAMO UNA SOLA RIVALTA	5.2 Il trasporto pubblico è la nostra priorità	5.2.1 Il trasporto ferroviario a Rivalta /10	Favorire la realizzazione della linea SFM5. /1	
		5.2.2 Il trasporto pubblico locale a Rivalta /10	Promuovere iniziative volte a favorire e migliorare il trasporto pubblico locale. /2	Partecipazione ai lavori dell'Agenzia della Mobilità Piemontese al fine di migliorare la qualità del trasporto pubblico urbano Realizzazione nuovo capolinea 43 con prosecuzione della corsa sino a Moncalieri con passaggio in piazza Bengasi
			Favorire la realizzazione della Linea 2 della Metropolitana di Torino /2	Partecipazione ai Tavoli concertativi per la realizzazione della linea 2 della Metropolitana Partecipazione ai lavori della Conferenza dei Servizi per la realizzazione della linea 2 della Metropolitana
		5.2.3 Mobilità alternativa /10	Realizzare progetti di mobilità alternativa all'uso dell'auto privata. / 4	Conclusione lavori di realizzazione pista ciclabile di via San Luigi SP174

7. RICUCIRE IL TERRITORIO	7.1 Migliorare la vivibilità quotidiana	7.1.1 Strade sicure per automobilisti, pedoni e ciclisti /10	Migliorare la qualità della viabilità comunale sia in termini di manutenzione che di sicurezza per tutti gli utenti della strada / 5	Conclusione lavori realizzazione rotonda definitiva via Tetti Pereno/Mattei Approvazione progetto definitivo rotatoria via Giaveno/Marconetto Esecuzione lavori di sistemazione primo tratto via Mellano
			Migliorare la viabilità e la coesistenza di tutti gli utenti della strada in particolare sulla viabilità esterna al centro abitato / 5	Conclusi lavori di realizzazione pista ciclabile di via San Luigi SP174 Esecuzione lavori riqualificazione asse viario Via Benevello / Via Roma /Viale Vif Approvazione progetto definitivo di riqualificazione via Einaudi nel tratto tra via Boccaccio e via Rivoli Conclusione lavori realizzazione nuovo tratto viabilità in via Nilde Iotti Implementazione illuminazione pubblica lungo via Einaudi
			Sollecitare la Città Metropolitana per la riqualificazione complessiva di via San Luigi / 5	Partecipazione al bando con progetto di illuminazione pubblica via San Luigi Prosecuzione interlocuzioni volte a sottolineare la necessità di una riqualificazione di Via San Luigi SP174

		7.1.2 Realizzare solo le strade che servono / 10	Valutare l'effettiva necessità della viabilità prevista nei diversi strumenti di programmazione / 5	Approvazione progetto definitivo variante parziale n. 15 al Piano regolatore generale
		7.1.3 Eliminare la barriera autostradale di Beinasco	Promuovere azioni in sinergia con le Amministrazioni limitrofe per la soppressione del pedaggio al casello autostradale di Beinasco / 5	

Missione 11: Soccorso civile

La Protezione Civile di Rivalta, e in particolare il Gruppo Locale di Protezione Civile e l'Associazione Vigili del Fuoco volontari di Rivalta, ha svolto una funzione fondamentale durante l'intera fase dell'emergenza sia in supporto al Corpo di Polizia Municipale che con il resto delle associazioni di volontariato che hanno collaborato sotto gli aspetti più prettamente socio-assistenziali.

INDIRIZZO STRATEGICO	PROGRAMMA DI MANDATO	OBIETTIVO STRATEGICO – SES / Mission e	Obiettivo Operativo	Stato di attuazione al 31/12/2021
5. ABBIAMO UNA SOLA RIVALTA	5.5 La Protezione Civile fa sistema	5.5.1 Potenziare il Sistema di Protezione Civile Comunale / 11	Potenziare il Sistema di Protezione Civile Comunale (Croce Bianca, Vigili del Fuoco Volontari, Associazione Radio Amatori, Gruppo Alpini, Gruppo Protezione Civile Comunale e struttura comunale) anche attraverso lo sviluppo di sinergie con i Comuni limitrofi / 1	Acquisizione immobile da destinare a sede della Croce Bianca di Rivalta e del Gruppo Locale di Protezione Civile in piazza Gerbidi
			Aumentare la dotazione di mezzi e attrezzature di soccorso per l'intero Sistema di Protezione Civile Comunale e individuare ulteriori spazi da destinare alle associazioni di protezione civile e di pubblica assistenza / 1	Acquisto di n. 1 torrefaro a disposizione del Gruppo Locale di Protezione Civile Concessione d'uso di una vettura usata
			Partecipare alla realizzazione del Piano di Protezione Civile del Torrente Sangone nell'ambito del progetto "Risk Gest" coordinato dalla Città Metropolitana di Torino / 1	Partecipazione ai tavoli di lavori promossi dalla Città Metropolitana di Torino

			Aumentare il livello di conoscenza del torrente Sangone e dei rii e delle bealere per prevenire danni alluvionali / 1	Partecipazione ai tavoli di lavori promossi dalla Città Metropolitana di Torino
			Promuovere convenzioni con diversi attori del sistema di Protezione Civile Comunale per il monitoraggio e la manutenzione di alcune aree del territorio / 1	
			Aumentare il livello di conoscenza tra la popolazione sui rischi, gli strumenti di protezione civile e le procedure da adottare in caso di calamità. Sviluppare attività e servizi a supporto della Polizia Municipale per il rispetto delle norme per la prevenzione del contagio da COVID19 / 1	Prosecuzione attività di vigilanza per il rispetto delle norme legate all'emergenza sanitaria Supporto nella gestione delle giornate di vaccinazione drive through realizzate in Piazza Gerbidi

Missione 12: Diritti sociali, politiche sociali e famiglie

INDIRIZZO STRATEGICO	PROGRAMMA DI MANDATO	OBIETTIVO STRATEGICO – SES / Missione	Obiettivo Operativo	Stato di attuazione al 31/12/2021
3. CRESCERE INSIEME SENZA LASCIARE NESSUNO INDIETRO	3.1 Casa e lavoro: le vere emergenze	3.1.1 La casa / 12	Attuare misure per il diritto alla casa. / 6	Finalizzate le procedure per 13 alloggi da assegnazione da graduatoria e 7 da emergenza. Effettuati due interventi di ospitalità temporanea. Avvio procedura per l'aggiornamento del bando per l'assegnazione degli alloggi di edilizia sociale
			Promuovere interventi di housing sociale sul nostro territorio. / 6	Aggiornamento del regolamento di emergenza abitativa
			Promuovere accordi tra privati per l'affitto a canoni agevolati attraverso le misure ASLO e FIMI / 6	Procedura di istruttoria per 1 istanza Fimi e 5 istanze per ASLO.
			Aumentare la fruibilità e la quantità di alloggi destinati all'ospitalità temporanea di nuclei in emergenza abitativa. / 6	Assegnazione dell'alloggio di Via Balegno in emergenza abitativa.

	3.2 Il welfare municipale	3.2.1 Un sistema di welfare capace di costruire percorsi di autonomia / 12	Promuovere la concertazione e programmazione e di interventi, eventualmente in sinergia con il Cidis, relativi al benessere e alla tutela del minore. / 1	Realizzazione in sinergia col Cidis dei progetti “x-ming” e “Futurama” volti alla promozione del benessere dei bambini. Progettazione con il Cidis e con gli II.CC. di interventi a favore dell’integrazione di minori di altre etnie.
			Favorire la partecipazione dei disabili alla vita della comunità sostenendo le prassi di integrazione e inclusione scolastica e sociale. / 2	Partecipazione al tavolo consortile della disabilità. Conclusione del progetto WE.CARE - Attivare scintille. Promozione dell’iniziativa Calzini Spaiati. Promozione dell’ampliamento delle opportunità sportive con le associazioni. Aumento stanziamento per garantire educatori e accompagnamento disabili ai centri estivi. Progettazione, in collaborazione col gruppo “attivare scintille”, di un nuovo parco giochi inclusivo con percorsi mirati alle diverse tipologie di disabilità.
			Favorire le prassi di promozione dell’agio e promuovere nuove forme e iniziative di solidarietà anche in collaborazione con le Caritas. / 4	Attuazione del nuovo Protocollo di solidarietà. Prosecuzione del Tavolo solidarietà Implementazione delle risorse destinate a contributi e bonus per utenze, affitti e mutui. Sostegno al trasporto pubblico a favore delle fasce deboli: erogazione biglietti city.

			Sostenere la genitorialità e le opportunità di frequentazione e socializzazione con bambini e famiglie. / 5	Partecipazione con il Cidis al bando Comincio da Zero e Edu.care Creazione e partecipazione al network Family del Consorzio. Predisposizione dei piani famiglia e avvio del percorso di certificazione “Comune amico della Famiglia”. Realizzazione con il cidis dei progetti di x-ming e Futurama. Realizzazione dei parchi giochi diffusi in prossimità degli ingressi scolastici.
			Ricercare le migliori soluzioni possibili per fronteggiare la diversità e la complessità dei bisogni delle persone in situazione di disagio, promuovendo un’assistenza integrata, anche potenziando le attività del Consorzio Socio-Assistenziale. / 7	Realizzazione e conclusione del progetto WE.CARE attivare scintille.

			Favorire la realizzazione di un nuovo modello di gestione dei servizi sanitari, amministrativi e sociosanitari, in collaborazione con i medici di medicina generale, l'ASL To3 e il Cidis / 7	Realizzazione e conclusione dello Sportello solidale Pasta in sinergia con il centro di medicina generale di Rivalta
			Favorire l'applicazione dei nuovi strumenti di sostegno al reddito e inserimento lavorativo (Reddito di Cittadinanza) / 7	Predisposizione dei PUC con il Cidis.
	3.3 Un Patto per la Scuola	3.3.1 Garantire una proposta educativa di qualità e rispondente ai bisogni espressi dalla scuola e dalle famiglie / 12	Potenziare i servizi preesistenti per migliorare la qualità dell'offerta formativa nei poli dell'infanzia. / 1	Avvio e monitoraggio del nuovo appalto per il Servizio nidi Convenzione con gli asili nido privati del territorio per ampliare la capacità ricettiva. Partecipazione al bando regionale di sostegno al prolungamento orario dei servizi nido alla prima infanzia
			Ottimizzare la capacità di risposta alla domanda del servizio di asilo nido. / 1	

	3.5 I meno giovani una risorsa per la comunità	3.5.1 Gli anziani come risorsa per la comunità /12	Valorizzare gli anziani come risorsa attiva per la comunità favorendone la partecipazione e la socializzazione. / 3	Rimodulati a causa dell'emergenza Covid-19 i servizi di assistenza: sostegno all'associazione Auser, per erogazione assistenza domiciliare, relazionale e le pratiche on line
3. CRESCERE INSIEME SENZA LASCIARE NESSUNO INDIETRO	3.6 Integrazione, Pace e Cooperazione Internazionale	3.6.1 Rivalta terra di accoglienza per garantire una buona integrazione / 12	Accompagnare l'integrazione e l'accoglienza della popolazione straniera. / 4	Attivazione del progetto sovracomunale in partenariato con LVIA, per il bando finanziato da Compagnia di S. Paolo sul bando "Territori Inclusivi". Attivazione del progetto Karibu, in collaborazione con l'associazione FuocoAmmare.
			Accompagnar e l'integrazione e l'accoglienza dei migranti. / 4	Collaborazione con il CAS del Dojrone Partecipazione, in partenariato con Ass. Comunità Famiglie Il Filo d'Erba al bando di Compagnia di S. Paolo "Rincontriamoci" per il sostegno alle famiglie siriane ospiti Contributo all'associazione Accomazzi per il sostegno alle famiglie siriane Accompagnamento all'accoglienza delle famiglie siriane ospiti della Comunità Il Filo d'Erba, programmazione di attività di sensibilizzazione e divulgazione del progetto.
			Promuovere e diffondere i valori della cooperazione, della solidarietà e della pace. / 4	Prosecuzione dei progetti di Cooperazione Internazionale a Koussanar con Regione Piemonte, Cocopa, Mais, Comune di Bruino. Partecipazione e avvio del nuovo progetto di cooperazione decentrata regionale in Senegal "Percorsi 2". Partecipazione attività del Co.Co.Pa.

				Partecipazione alle attività del Coordinamento di cittadini, associazioni, enti ed istituzioni locali contro l'atomica, tutte le guerre e i terrorismi Realizzazione di eventi culturali nell'ambito delle ricorrenze civili e di promozione dei valori della cooperazione, solidarietà e pace
	3.7 Le pari opportunità	3.7.1 La partecipazione attiva di un qualsiasi individuo alla vita economica, politica e sociale /12	Rimuovere progressivamente tutti gli ostacoli alla partecipazione economica, politica e sociale per ragioni di genere, religione, opinione, origine etnica, disabilità, età, orientamento sessuale e politico. / 4	Incremento acquisizione libri per ipovedenti, audiolibri, disturbi dell'apprendimento Realizzazione del progetto "Biblioteche en plein air" – Biblioteche per l'inclusione (SBAM) – Azione-obiettivo 4, Biblio-bes(t). Attivazione della collaborazione con il gruppo "Attivare scintille" al fine di acquisire dotazioni idonee e migliorare i processi inclusivi e di partecipazione presso le biblioteche cittadine.
			Contrastare ogni forma di violenza di genere mediante attività di sensibilizzazione, promozione e di rete. / 4	Rimodulazione del progetto "Il divano delle confidenze" nell'ambito di Mai da sole e riattivazione contatti con associazione EMMA. Avviata la collaborazione con "Il Cerchio degli uomini" nell'ambito delle politiche giovanili. Partecipazione alle edizioni di Just the woman I Am. Realizzazione di incontri, eventi e iniziative di sensibilizzazione per le giornate dell'8 marzo e del 25 novembre, sia in presenza che on line e in collaborazione con le associazioni del territorio.

4. RIVALTA PENSA IN GRANDE	4.3 Le Associazioni di Rivalta: un bene comune	4.3.1. L'Associazionismo come risorsa per il territorio / 12	Promuovere e sostenere l'associazionismo locale collaborando alla realizzazione delle loro iniziative e coinvolgendole nell'organizzazione delle manifestazioni cittadine. / 8	Confermato il sostegno finanziario alle associazioni attraverso i contributi ordinari e straordinari
			Aumentare la dotazione di beni e risorse da mettere a disposizione dell'associazionismo e rendere più snella le modalità di assolvimento delle incombenze amministrative. / 8	Predisposizione e approvazione del regolamento per la concessione delle sedi associative Predisposizione elenco con l'aggiornamento dei canoni di mercato e le relative spese dei locali comunali destinati alle associazioni Acquisto sede per Croce Bianca e Gruppo Comunale di Protezione Civile Conclusa progettazione copertura parziale di Piazza Gerbidi

Missione 13: Tutela della salute

INDIRIZZO STRATEGICO	PROGRAMMA DI MANDATO	OBIETTIVO STRATEGICO – SES / Missione	Obiettivo Operativo	Stato di attuazione al 31/12/2021
6. ABBIAMO UNA SOLA RIVALTA	6.1 Tutelare la fauna selvatica e domestica	6.1.1 Aumentare il benessere degli animali / 13	Promuovere la tutela e il benessere degli animali / 7	Prosecuzione della convenzione con l'Associazione "Arca di Piera" per attività di gestione delle colonie feline, di sterilizzazione e microchippatura.
			Proseguire con le convenzioni con Enti e associazioni che si occupano del recupero e custodia degli animali abbandonati o smarriti / 7	Prosecuzione dell'attività con Croce Blu per servizio di canile sanitario, canile rifugio e attività di pronto intervento di soccorso per animali feriti sul territorio
3. CRESCERE INSIEME SENZA LASCIARE NESSUNO INDIETRO	3.2 Il welfare municipale	3.2.2 Garantire una maggior sicurezza sanitaria in spazi aperti / 13	Aumentare la dotazione di defibrillatori e altri strumenti sanitari in grado di prevenire situazioni di pericolo per la salute / 7	

Missione 14 Sviluppo economico e competitività

INDIRIZZO STRATEGICO	PROGRAMMA DI MANDATO	OBIETTIVO STRATEGICO – SES / Missione	Obiettivo Operativo	Stato di attuazione al 31/12/2021
3. CRESCERE INSIEME SENZA LASCIARE NESSUNO INDIETRO	3.1 Casa e lavoro: le vere emergenze	3.1.2 Rivalta da stimolo per una nuova e buona occupazione / 14	Valorizzare la presenza delle imprese già presenti sul territorio, individuando strumenti e azioni per rafforzarne la competitività e creare opportunità attrattive per le nuove imprese che si vogliono insediare nel nostro territorio. / 1	Conclusione del progetto “Territorio e Impresa” per la mappatura del commercio rivaltese Partecipazione al bando regionale e finanziamento da parte della Regione del “Distretto Diffuso del Commercio”

4. RIVALTA PENSA IN GRANDE	4.4 Il commercio aiuta Rivalta. Aiutiamo il commercio di Rivalta	4.4.1 Lo sviluppo dell'economia locale / 14	Utilizzare ogni tipo di strategia per la valorizzazione e lo sviluppo dell'economia locale e sostenere le piccole attività commerciali, artigiane o pubblici esercizi anche attraverso la formalizzazione di un Patto per il Commercio. / 2 Studi propedeutici e valutazioni per nuove aree mercatali o ampliamento di quelle esistenti.	Svolgimento di 3 incontri formativi gratuiti sui nuovi sistemi di vendita digitali attraverso le piattaforme social rivolti a tutti i commercianti di Rivalta nell'ambito del progetto Territorio e Impresa; Svolgimento di incontri con le associazioni e organizzazioni di categoria e incontro di restituzione dei dati del questionario nell'ambito del Progetto "Territorio e Impresa" Coinvolgimento delle attività commerciali di vicinato nella gestione dei Buoni Spesa Covid-19 e

				per i buoni pasto dei dipendenti comunali Sostegno all'allargamento e all'apertura di nuovi dehor Organizzazione durante l'estate di eventi musicali, gastronomici e di intrattenimento per i più piccoli in collaborazione con le Associazioni, i commercianti, Centri Giovani e Consulta Pubblicazione del secondo Bando e istruttoria delle domande per il sostegno alle Attività Commerciali danneggiate dalla pandemia Organizzazione eventi natalizi nelle frazioni e nel Centro storico in collaborazione con le associazioni locali Accoglimento e realizzazione del progetto Luci di Natale

Missione 15 Politiche per il lavoro e la formazione professionale

INDIRIZZO STRATEGICO	PROGRAMMA DI MANDATO	OBIETTIVO STRATEGICO – SES / Missione	Obiettivo Operativo	Stato di attuazione al 31/12/2021
3. CRESCERE INSIEME SENZA LASCIARE NESSUNO INDIETRO	3.1 Casa e lavoro: le vere emergenze	3.1.2 Rivalta da stimolo per una nuova e buona occupazione /15	Favorire percorsi di raccordo fra il mondo dell'impresa e dell'I&FP (istruzione e formazione professionale), al fine di gestire in modo virtuoso l'alternanza scuola- lavoro e accrescere le competenze dei giovani e dei lavoratori e diffondere una maggiore cultura di impresa. / 2	Sospensione temporanea dei progetti di alternanza scuola lavoro. Sviluppo del progetto Keep Moving.
			Essere da stimolo e aderire ai progetti per la politica attiva del lavoro, potenziando il progetto dei tirocini. / 3	Prosecuzione del progetto "Sperimenta Lavoro" Approvazione dei progetti per la partecipazione al bando della Regione Piemonte sui PPU

				Avvio del progetto cantieri di lavoro in seguito a bando Regione Piemonte
				Prosecuzione della Convenzione con il Tribunale per i Lavori di Pubblica Utilità

Missione 16 Agricoltura, politiche agroalimentari e pesca

INDIRIZZO STRATEGICO	PROGRAMMA DI MANDATO	OBIETTIVO STRATEGICO – SES / Missione	Obiettivo Operativo	Stato di attuazione al 31/12/2021
5. ABBIAMO UNA SOLA RIVALTA	5.4 Governare il territorio	5.4.2 Il Sangone e la Collina Morenica: vogliamogli bene / 16	Interventi di sostegno allo sviluppo dell'agricoltura. / 1	Conferma del mercatino a chilometri zero Svolgimento incontri con le associazioni e organizzazioni di categoria Inserimento nella piattaforma regionale della quantificazione dei danni da avversità atmosferiche Organizzazione della Sagra del Tomino con il coinvolgimento di Coldiretti e dell'Ente Aree Protette Alpi Cozie.

Missione 17 Energia e diversificazione delle fonti energetiche

INDIRIZZO STRATEGICO	PROGRAMMA DI MANDATO	OBIETTIVO STRATEGICO – SES / Missione	Obiettivo Operativo	Stato di attuazione al 31/12/2021
5. ABBIAMO UNA SOLA RIVALTA	5.3 Riduciamo la bolletta energetica	5.3.1 Riqualificazione energetica / 17	Ridurre i consumi energetici pubblici (immobili comunali e impianti di illuminazione pubblica) e favorire ed incentivare le iniziative da parte dei privati. / 1	Prosecuzione sostituzione corpi illuminanti tradizionali con luci a LED negli impianti sportivi
			Ampliare la rete di illuminazione pubblica comunale nelle aree ancora sprovviste / 1	Approvazione studio fattibilità tecnica ed economica ampliamento illuminazione pubblica via San Luigi
			Aumentare la produzione di energia da fonti rinnovabili / 1	
			Migliorare le prestazioni energetiche degli edifici pubblici al fine di ridurre i consumi energetici / 1	

ANALISI GESTIONALI

MENSE SCOLASTICHE

RISULTANZE GESTIONALI

ENTRATA				
CAP.	DESCRIZIONE	CONS. 2020	PREV 2021	CONS. 2021
1112000	Provento quote utenti	390.609,78	873.500,00	679.034,36
1112300	Contributo region. DPR 616			
3011120	Contributi			
	TOTALE	**390.609,78**	**873.500,00**	**679.034,36**

SPESA				
CAP.	DESCRIZIONE	CONS. 2020	PREV 2021	CONS. 2021
1040501	Oneri Personale diretto e IRAP	21.870,62	21.870,62	43.429,54
Vari	Oneri Personale indotto	656,12	656,12	1.302,89
	TOTALE PERSONALE	22.526,74	22.526,74	44.732,43
	FCDE	38.149,52	92.400,00	105.220,24
vari	Acquisto derrate e distribuzione pasti	567.066,57	1.209.000,00	1.058.601,24
	TOTALE	**627.742,83**	**1.323.926,74**	**1.208.553,91**
	di cui a carico Comune	237.133,05	450.426,74	529.519,55

Percentuale copertura costi	62,22	65,98	56,19
Utenti n.	1.310	--	1.317
Pasti erogati	99.956	--	142.397
Costo lordo per pasto	6,28	--	8,49
Costo netto per abitante	11,69	--	26,24

L'incidenza del personale dei servizi generali è pari al 3% di detti.

ASILI NIDO

RISULTANZE GESTIONALI

Gli utenti del 2020 e del 2021 sono determinati in base ad un valore medio delle presenze nei mesi di apertura del servizio

ENTRATA				
CAP.	**DESCRIZIONE**	**CONS. 2020**	**PREV. 2021**	**CONS. 2021**
1113000	Provento rette utenti	126.147,22	256.000,00	270.752,84
	Contributo regionale	243.715,72	77.500,00	14.538,00
	TOTALE	**369.862,94**	**333.500,00**	**285.290,84**

SPESA				
CAP.	**DESCRIZIONE**	**CONS. 2020**	**PREV. 2021**	**CONS. 2021**
13100010-11-12	Oneri Personale diretto	194.405,94	174.800,00	110.020,43
Vari	Oneri Personale indotto	3.888,12	3.496,00	2.200,41
	TOTALE PERSONALE	198.294,06	178.296,00	112.220,84
	FCDE	299,94	1.600,00	3.404,30
vari	Spese funzionamento	466.713,63	693.900,00	556.769,53
	Ammortamenti	46.476,00	46.476,00	46.476,00
	TOTALE	**711.783,63**	**920.272,00**	**718.870,67**
	di cui a carico Comune	341.920,69	586.772,00	433.579,83
Percentuale copertura costi		51,96	36,24	39,69
Utenti n.		78		84
Costo annuo lordo per iscritto		9.125		8.558
Costo annuo netto per abitante		16,862		21,487

DATI STORICI
(in migliaia di euro)

	2013	2014	2015	2016	2017	2018	2019	2020	2021
Spese correnti personale	535	460	405	314	271	249	250	198	112
Altre spese correnti	375	417	447	491	565	582	552	513	607
Totale spese correnti	**910**	**877**	**910**	**805**	**836**	**831**	**802**	**711**	**719**
Entrate da utenti	219	229	266	242	273	280	283	126	271
Entrate da Regione	78	18				85	89	244	15
Totale Entrate	**297**	**247**	**266**	**242**	**273**	**365**	**372**	**370**	**286**
Costo carico Comune	613	630	644	629	586	466	430	341	433
Perc. Copertura costi	32,64%	28,16%	29,23%	30,06%	32,66%	44,04%	46,34%	51,96%	39,69%

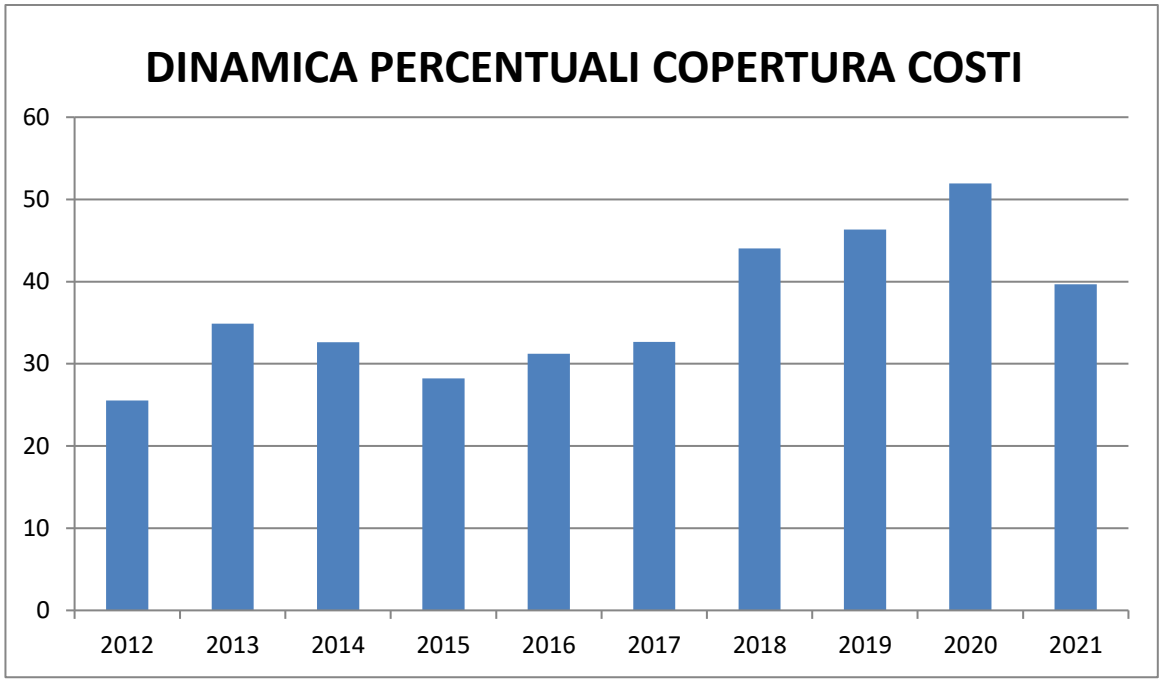

% Riparto dei costi

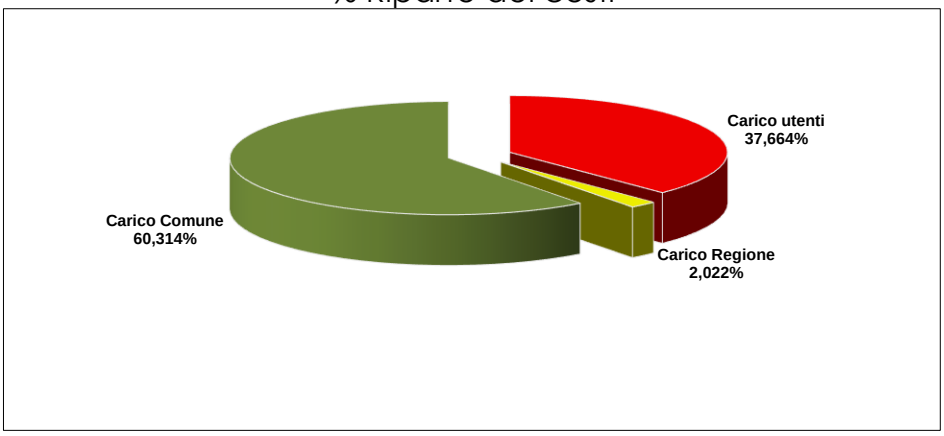

SERVIZI A DOMANDA INDIVIDUALE

RIEPILOGO

SERVIZIO	ENTRATE		SPESE		% COPERTURA	
	PREVISTE	ACCERTATE	PREVISTE	IMPEGNATE	PREVISTE	ACCER/IMP
Mensa	873.500,00	679.034,36	1.323.926,74	1.208.553,91	65,98	56,19
Asili nido	333.500,00	285.290,84	920.272,00	718.870,67	36,24	39,69
Fiere e rassegne commerciali	10.000,00	5.099,57	37.280,00	32.661,66	26,82	15,61
Impianto sportivo	4.790,00	1.098,10	9.500,00	5.182,29	50,42	21,19
TOTALE	**1.221.790**	**970.523**	**2.290.979**	**1.965.269**	**53,33**	**49,38**

DATI STORICI

(in migliaia di euro)

	2013	2014	2015	2016	2017	2018	2019	2020	2021
Costi complessivi	2.515	2.179	2.091	2.085	2.049	2.204	2.027	1.380	1.965
Entrate totali	1.287	1.042	1.146	1.085	1.128	1.222	1.190	768	971
Percentuale copertura	51,17	47,82	54,81	52,04	55,05	55,44	58,71	55,65	49,38

PERSONALE

PERSONALE IN SERVIZIO

CAT.	Posti coperti il 31 dicembre 2021	CAT.	Posti coperti il 31 dicembre 2020
A		A	
B1	11	B1	11
B3	5	B3	5
C	54	C	60
D1	20	D1	16
D3	6	D3	7
Dir.	3	Dir.	3
	99		102

PERSONALE DI RUOLO DIMESSO NEL CORSO DEL 2021		PERSONALE DI RUOLO ASSUNTO NEL CORSO DEL 2021	
LATORRACA MICHELE	03/01	BASILE FRANCESCA	01/01
RICCI CRISTINA	31/01	LACIVITA ROBERTA	01/02
VARALDO CHIARA	31/01	GIRIVETTO SUSANNA	01/02
FERRERO ROSANNA	16/04	PAIS MATTEO	01/02
GHIRARDELLO MILENA	01/05	ORTOLANI EGIZIA	12/04
BIROLO PAOLA	01/07	VERSINO LUCA	15/04
DAGA MARCO	01/08	MOSSO LEONARDO	24/05
MATTIAZZI LAURA	01/09	PASSARELLA MARTINA	05/07
PERETTI LUCIA	01/09	PORTAS FABIO	01/08
MASCOLO ROBERTO	01/09	CONTU KATIUSCIA	01/09
PEIRONE CHIARA	30/09	RIZZOLO PAOLA	01/09
SOFFRITTI MAURA	01/10	COSTA GILBERTO	01/09
CARBONE DOMENICA	16/10	PEIRONE CHIARA	01/10
DEL MISSIER DARIO	20/10	VERRUA SILVIO	1/12
DEBERNARDI ROSA A.	01/11		
BADAGLIACCA SABRINA	01/11		
ROMANELLI MARCO	29/12		

SPESE PER IL PERSONALE

Anno	Impegno	% personale su spesa corrente	Dipendenti al 31 dicembre	Popolazione	Numero abitanti per dipendente	Costo annuo per abitante
2011	4.663.739,19	40,84%	113	19.570	173,19	238,31
2012	4.599.220,49	40,14%	110	19.452	176,84	236,44
2013	4.421.099,77	27,29%	108	19.874	184,02	222,46
2014	4.261.601,59	30,30%	109	19.796	181,61	215,28
2015	4.259.025,12	27,33%	103	19.887	193,08	214,16
2016	4.134.129,10	29,24%	107	20.055	187,43	206,14
2017	4.071.460,42	28,03%	103	20.185	195,97	201,71
2018	4.267.522,65	28,46%	105	20.068	191,12	212,65
2019	4.325.179,98	28,26%	103	20.239	196,50	213,71
2020	4.093.284,47	27,59%	102	20.277	198,79	201,87
2021	4.340.016,26	27,20%	100	20.179	201,79	215,08

PATRIMONIO

Elenco descrittivo dei beni appartenenti al patrimonio immobiliare dell'ente alla data di chiusura dell'esercizio cui il conto si riferisce, con l'indicazione delle rispettive destinazioni e degli eventuali proventi da essi prodotti.

BENI IMMOBILI - EDIFICI

DESCRIZIONE	VALORE	DESTINAZIONE	REDDITO
Ex biblioteca piazza del Municipio, 1	812.696,42	Casa della salute	19.999,92
Immobile via Bianca della Valle, 8	70.808,98	da riqualificare	
Torre civica via Umberto I, snc	128.969,89	monumento storico	
Vasca e fontana via Umberto I, snc	0,00	monumento	
Immobile via Umberto I, 68	54.140,35	da riqualificare	
immobile viale Cadore, 132	367.799,04	edilizia convenzionata in dir. Superficie n. 3 alloggi e n. 3 box auto	
Bocciodromo viale Cadore, 131	906.148,54	Auditorium – locali associazioni	€ 700,00
Alloggio 4 viale Cadore, 131	45.551,52	Alloggio emergenza abitativa	
Casa Camosso	201.000,00	da riqualificare	
Magazzino Cooperativa 1° Maggio viale Cadore, N. 56-58	38.869,82	Cabina ENEL	
Acquedotto via Giacosa, 15	25.389,00	Acquedotto	
Scuola dell'infanzia Giuseppe Bionda via Regina Margherita, 4	439.043,01	scuola materna	
Chiesa di San Vittore	307.865,36	chiesa	
Ex magazzino artiglieria Tetti Francesi	2.102.323,23	da riqualificare	
Scuola primaria Tetti Francesi e scuola media Garelli	1.451.268,80	Scuola primaria	
Municipio via Balma, 5	2.229.529,41	Sede municipale	
Caserma Vigili del Fuoco via Balma, 7	999.338,19	Caserma VVF	28.050,00
Scuola primaria Gandhi via Carignano, 51	2.158.345,60	Scuola primaria	
Impianto sportivo il Campetto via dei Campi, snc	175.956,82	Polisportiva Pasta	
Immobile piazza della Pace, 4	104.479,41	Concessione per attività somministrazione	
Immobile piazza Gerbidi, snc	16.033,58	pista skate	
Scuola media don Milani via Balegno, 10	2.161.487,09	scuola media	
Scuola primaria Duchessa d'Aosta piazza Martiri della Libertà, 3	1.900.297,66	Scuola primaria	
Scuola materna Hansel e Gretel	143.171,68	Scuola materna	
Cascina Rifoglietto	941.632,97	da riqualificare	
Bocciofila via Toti, 3	293.614,51	Bocciofila	€ 200,00
Alloggio via Bocca, 29	26.029,92	da riqualificare	
Centro sociale via Fossano, 11	731.533,88	sede associazioni	€ 770,00
Impianti sportivi comunali scuola materna Sangone – Via Togliatti	39.037,65	Scuola materna	
Alloggio via Gerbole, snc	16.398,48	da riqualificare	
Scuola dell'infanzia Munari via La Marmora, snc	632.108,52	scuola dell'infanzia	
Scuola dell'infanzia Pollicino via Brodolini snc	1.918.907,95	scuola dell'infanzia	
Scuola primaria Pasta via Leopardi, snc	6.108.339,75	Scuola primaria	
Cappella votiva via Orsini, 1	17.393,04	Cappella votiva	
Cabina elettrica via Peccei, snc	5.323,50	cabina elettrica	
Castello degli Orsini via Orsini, 7	9.781.317,95	biblioteca comunale-monumento storico in parte da riqualificare	
Collegio via Orsini, 8	151.298,28	Da valorizzare tramite P.E.C. di iniziativa pubblica	

Centro Incontri il Mulino via Balegno, 2	712.663,50	sede associazioni/ristorante	€ 19.400,00
Monastero via Grugliasco, snc	3.356.621,65	sede associazioni	€ 400,00
Alloggio via Marconi, 19	93.705,36	edilizia convenzionata dir. Superficie	
Box via Moriondo, 1	17.960,88	edilizia convenzionata dir. Superficie	
Alloggio via Moriondo, 11	81.992,40	edilizia convenzionata dir. Superficie	
Scuola dell'infanzia Mary Poppins via Pesaro, snc	1.013.894,07	scuola dell'infanzia	
Impianto sportivo Valentino Mazzola via Pinerolo, 38	1.074.078,58	impianto sportivo	€ 101,00
Immobile via Piossasco, snc	8.036,58	cabina Enel	
Impianto sportivo Gaetano Scirea via Piossasco, 99	289.299,18	impianto sportivo	€ 200,00
Scuola primaria Calvino via Piossasco, 57	3.643.840,97	Scuola primaria	
Impianto sportivo via Trento, snc	3.413.346,08	impianto sportivo	€ 88,00
Immobile ex case FIAT, Via Toti n. 3	1.900.956,96	n. 25 alloggi e n. 25 box auto – gestione ATC	
Immobile via Orsini, 18	64.811,84	Da riqualificare	
Immobile residenziale in via Orsini n. 2	409.963,68	Da valorizzare tramite P.E.C. di iniziativa pubblica	
Impianti sportivi comunali Scuola Media Don Milani – Via Balegno	146.986,25	Impianti sportivi	
Capannone, Via Gerbidi	397.800,00	Capannone da riqualificare per sede prot. Civile e Croce Bianca	
	54.129.407,78		

Allegato A

Rapporto sulla tempestività dei pagamenti

(Art. 41 del D.L. 66/2014)

Ai sensi dell'art. 41 del D.L. 66/2014 convertito con modificazioni dalla L. 23 giugno 2014, n. 89, a decorrere dall'esercizio 2014, alle relazioni ai bilanci consuntivi o di esercizio delle pubbliche amministrazioni, di cui all'articolo 1, comma 2, del decreto legislativo 30 marzo 2001, n. 165, è allegato un prospetto, sottoscritto dal rappresentante legale e dal responsabile finanziario, attestante l'importo dei pagamenti relativi a transazioni commerciali effettuati dopo la scadenza dei termini previsti dal decreto legislativo 9 ottobre 2002, n. 231, nonché il tempo medio dei pagamenti effettuati.

Le tempistiche di pagamento registrate nel 2021 delle fatture relative a transazioni commerciali sono riportate in un prospetto depositato presso l'ufficio ragioneria disponibile per eventuali consultazioni. Dallo stesso prospetto si evidenzia l'indicatore di tempestività di pagamento cioè i giorni medi di ritardo rispetto ai termini previsti dal decreto legislativo 9 ottobre 2002, n. 231.

Tale indicatore nel 2021 è stato pari a -8,17 giorni il che significa che rispetto ai termini di scadenza, mediamente si è avuto un anticipo di 8,17 giorni.

Procede il normale monitoraggio da parte dell'ufficio ragioneria delle scadenze delle fatture in modo tale da segnalare ai diversi uffici responsabili l'approssimarsi delle scadenze.

Rivalta di Torino, 23 giugno 2022

f.to IL VICESINDACO	f.to IL DIRIGENTE DEL SETTORE POLITICHE
Agnese Orlandini	Tonino Salerno

Allegato B
Verifica crediti e debiti reciproci al 31 dicembre 2021 tra il comune di Rivalta di Torino e gli organismi partecipati

(D.Lgs. n. 118/2011, art. 11, comma 6, lettera j)

L'art. 11, comma 6, lettera j) del D.Lgs. n. 118/2011, riprendendo il DL 95/2012 ha reintrodotto, a partire dal rendiconto 2015, la verifica dei crediti e debiti reciproci tra il comune e suoi organismi partecipati.

La predetta verifica va effettuata con apposita nota, asseverata dai rispettivi organi di revisione, e deve evidenziare analiticamente eventuali discordanze fornendone la motivazione; in tal caso il Comune o la Provincia adottano senza indugio, e comunque non oltre il termine dell'esercizio finanziario in corso, i provvedimenti necessari ai fini della riconciliazione delle partite debitorie e creditorie.

Con riferimento agli enti riportati nella tabella seguente, i saldi dei crediti/debiti risultanti alla data del 31/12/2021 nel rendiconto della gestione del Comune risultano coincidenti con i corrispondenti saldi risultanti dalla contabilità aziendale della società.

Ragione sociale	**Credito del Comune**	**Debito del Comune**
Consorzio intercomunale di Servizi	0,00	36.072,83
ASM S.p.A. in liquidazione in concordato	0,00	0,00
Covar 14	0,00	9.124,00
Agenzia mobilità Piemontese	0,00	1.591,00

Risultano asseverati alla data odierna le risultanze del Consorzio intercomunale di Servizi e di ASM S.p.A. in liquidazione in concordato

Risultano invece delle discordanze per le società sotto riportate

CSI Piemonte

	Rendiconto del Comune	***Contabilità della società***
Credito Comune al 31/12/2021	***0,00***	***642,23***
Debito Comune al 31/12/2021	***1.936,72***	***517,68***

La discordanza discende dalle modalità di acquisto proposte dal consorzio applicate agli enti consorziati che determinano l'emissione di fatture a saldo dei servizi acquisiti a seguito della definizione del rendiconto delle attività prestate al comune, il quale è stato prodotto successivamente al riaccertamento dei residui. Per l'esercizio 2021 il saldo è a credito per il Comune e il Consorzio ha emesso nota di credito che sarà compensata dai servizi del 2022.

SOCIETA' METROPOLITANA ACQUE TORINESE (SMAT S.P.A)

	Rendiconto del Comune	***Contabilità della società***
Credito Comune al 31/12/2021	***218.495,00***	***218.484,42***
Debito Comune al 31/12/2021	***3.316,51***	***3.357,97***

La differenza dei crediti del Comune è pari a € 10,58 per IVA erroneamente versata alla società è restituita nel 2022

La differenza relativa ai debiti è pari a 41,46, di cui -10,58 è la suddetta IVA rimborsata dalla SMAT che la stessa ha rilevato in diminuzione del loro credito, mentre la restante quota di € 52,04 si riferisce a fatture non di competenza del Comune per le quali la stessa società ha riconosciuto ed ha emesso le relative note di credito nel 2022.

La presente nota informativa viene allegata al rendiconto della gestione dell'esercizio finanziario 2021.

Rivalta di Torino, 23 giugno 2022

Il Responsabile Finanziario

T. Salerno