Comune di
Rivalta
di Torino

RELAZIONE DELLA GIUNTA COMUNALE AL RENDICONTO DI GESTIONE 2017

INDICE

PREMESSA 3

RISULTANZE FINANZIARIE COMPLESSIVE..... 6

LA GESTIONE CORRENTE 31

GLI INVESTIMENTI..... 35

RISULTANZE ECONOMICO PATRIMONIALI..... 49

RISULTATI DEGLI OBIETTIVI STRATEGICI E OPERATIVI..... 73

ANALISI GESTIONALI 79

ALLEGATO A RAPPORTO SULLA TEMPESTIVITÀ DEI PAGAMENTI…… ……. 97

Allegato B VERIFICA CREDITI E DEBITI RECIPROCI AL 31 DICEMBRE 2015 TRA IL COMUNE DI RIVALTA DI TORINO E GLI ORGANISMI PARTECIPATI.....98

Premessa alla rendicontazione di gestione 2017

Il rendiconto è composto da tre documenti:

1. il conto del bilancio, che dimostra il risultato della gestione finanziaria, intesa come reperimento di fondi da destinare allo svolgimento delle attività dell'ente, ed è definito sotto forma di risultato contabile di amministrazione in termini di avanzo, pareggio o disavanzo;
2. il conto economico, che evidenzia i componenti positivi e negativi dell'attività dell'ente secondo criteri di competenza economica, per la determinazione del risultato economico; va, a questo proposito precisato fin d'ora che il Comune non è un'azienda privata che deve conseguire un utile, ma che il suo comportamento nello svolgersi dell'azione amministrativa deve essere ispirato a criteri di economicità per il rispetto che si deve all'uso del pubblico denaro;
3. il conto del patrimonio, che riassume la consistenza finale del patrimonio evidenziando le variazioni intervenute nel corso dell'esercizio rispetto alla consistenza iniziale.

Il conto del bilancio si ricollega al bilancio di previsione e pone in evidenza le entrate accertate e le somme incassate, nonché le spese impegnate e le somme pagate, tanto in conto della competenza, quanto in conto dei residui. Il conto del patrimonio, invece, prende in considerazione le variazioni subite dal patrimonio comunale, sia per effetto della gestione del bilancio, sia per altre cause (sopravvenienze e insussistenze attive e passive).

La relazione al rendiconto della gestione costituisce il documento conclusivo al processo di programmazione, iniziato con l'approvazione del Bilancio di Previsione, con il quale si espone il rendiconto dell'attività svolta durante l'esercizio precedente. Tale esercizio si è caratterizzato dal cambio della compagine amministrativa a seguito delle elezioni

avvenute nel giugno 2017. Ne consegue che l'analisi e l'illustrazione sono influenzate da tale evento. Dal punto di vista contabile il cambio dell'amministrazione si è per certi aspetti riflesso nelle variazioni di bilancio adottate nel mese di settembre e novembre le quali hanno modificato alquanto gli stanziamenti di bilancio, specie quelli di conto capitale.

Con la presente relazione vengono pertanto esposti i risultati raggiunti, utilizzando le risorse di competenza, indicando il grado di realizzazione dei programmi e cercando di dare le spiegazioni dei risultati contabili e gestionali conseguiti, mettendo in evidenza le variazioni intervenute rispetto ai dati di previsione. Il Conto del bilancio ha la funzione di rappresentare sinteticamente le risultanze della gestione, ponendo a confronto i dati di previsione, eventualmente modificati da variazioni in corso d'anno, con quelli derivanti dalle scritture contabili tenute nel corso dell'esercizio. Questa relazione si propone quindi di esporre i dati più significativi dell'attività dell'Ente riportando le risultanze finali dell'esercizio.

Il sistema contabile adottato dagli enti locali a decorrere dal 2015 a seguito dell'attuazione del d.lgs. 118/2011 è un sistema integrato in cui la contabilità finanziaria costituisce il sistema contabile principale e fondamentale per fini autorizzatori e di rendicontazione dei risultati della gestione finanziaria, mentre la contabilità economico-patrimoniale affianca la contabilità finanziaria per rilevare i costi/oneri e i ricavi/proventi derivanti dalle transazioni poste in essere da una amministrazione pubblica al fine di:

- predisporre il conto economico per rappresentare le "utilità economiche" acquisite ed impiegate nel corso dell'esercizio, anche se non direttamente misurate dai relativi movimenti finanziari, e per alimentare il processo di programmazione;

- consentire la predisposizione dello Stato Patrimoniale (e rilevare, in particolare, le variazioni del patrimonio dell'ente che costituiscono un indicatore dei risultati della gestione);
- permettere l'elaborazione del bilancio consolidato di ciascuna amministrazione pubblica con i propri enti e organismi strumentali, aziende e società;
- predisporre la base informativa necessaria per la determinazione analitica dei costi;
- consentire la verifica nel corso dell'esercizio della situazione patrimoniale ed economica dell'ente e del processo di provvista e di impiego delle risorse.

RISULTANZE FINANZIARIE COMPLESSIVE

L'esercizio 2017 si è chiuso con le seguenti risultanze:

	IN CONTO		TOTALE
	RESIDUI	**COMPETENZA**	
Fondo di cassa al 31/12/2016			11.147.963,44
RISCOSSIONI	4.042.121,08	16.319.453,93	20.361.575,01
PAGAMENTI	4.576.464,42	15.690.360,02	20.266.824,44
FONDO DI CASSA al 31 dicembre 2017			11.242.714,01

Ad esse si aggiungono i residui attivi e passivi risultanti al 31 dicembre 2017, per cui la situazione finale è la seguente:

	DA CONTO		TOTALE
	RESIDUI	COMPETENZA	
Fondo di cassa al 31/12/2017 giacente in Tesoreria Unica			11.242.714,01
RESIDUI ATTIVI	6.163.344,82	4.793.915,40	10.957.260,22
TOTALE			22.199.974,23
RESIDUI PASSIVI	760.650,04	3.614.872,27	4.375.522,31
FPV per spese correnti			308.439,20
FPV per spese in conto capitale			2.278.833,69
AVANZO DI AMMINISTAZIONE al 31 dicembre 2017			15.237.179,03
DEBITI FUORI BILANCIO			-
AVANZO DISPONIBILE			**15.237.179,03**
Parte accantonata			
Fondo crediti di dubbia esigibilità			3.709.357,73
Altri fondi accantonati			1.726.687,06
Totale accantonamenti			5.436.044,79
Parte vincolata			
Vincoli derivanti da legge e da principi contabili			225.096,30
Vincoli derivanti da trasferimenti			230.151,12
Vincoli formalmente attribuiti dall'ente			395.780,25
Altri vincoli da specificare			-
Totale parte vincolata			851.027,67
Parte destinata agli investimenti			355.221,63
Totale parte disponibile			8.594.884,94

La gestione finanziaria del periodo amministrativo che va dal I° gennaio al 31 dicembre è sintetizzata da un valore globale: il risultato di amministrazione. Come evidenziato, il risultato di amministrazione è pari al fondo di cassa, più i residui attivi, meno i residui passivi determinati a fine esercizio. L'applicazione dei nuovi principi della contabilità armonizzata comporta che dalle risultanze così determinate venga detratto il fondo pluriennale vincolato che rappresenta la quota di impegni finanziati nell'esercizio 2017, ma esigibili negli esercizi successivi.

Anche la distinzione del risultato deve tenere conto dei nuovi principi della contabilità "armonizzata" in considerazione dei nuovi criteri di contabilizzazione degli

impegni e degli accertamenti che determinano l'obbligo di accantonare o vincolare risorse confluite nel risultato di amministrazione.

Si evidenzia che risulta accantonata a titolo di fondo crediti di dubbia esigibilità una cifra pari a **€ 3.709.357,73** la cui composizione risulta dal seguente prospetto:

Voce entrata	Residuo attivo al 31/12/17	Fondo crediti dubbia esigibilità
ACCERTAMENTI TRIBUTARI ICI/IMU	713.585,43	615.947,82
ACCERTAMENTI IMPOSTA PUBBLICITA'	80.650,54	78.289,77
TASSA RIFIUTI ORDINARIA	1.754.400,72	848.084,36
TOSAP - RISCOSSIONE COATTIVA	14.321,00	14.321,00
CONTRIBUTI DA PRIVATI PER ATTIVITA' EDUCATIVE	6.000,00	6.000,00
RETTE REFEZIONE SCOLASTICA	512.561,32	177.766,09
SANZIONI PER VIOLAZIONI CDS	2.090.529,36	1.789.668,31
FITTI ATTIVI	80.336,22	46.472,73
CANONE CONCESSIONE FORNITURA ACQUA IND.LE	71.332,48	18.664,02
CONTRIBUTI AGLI INVESTIMENTI DI PRIVATI	114.355,49	114.143,63
Totale	**5.397.431,99**	**3.709.357,73**

La determinazione del fondo da accantonare in sede di consuntivo è correlata all'entità dei residui attivi delle voci di entrata considerate di dubbia esigibilità e all'andamento della riscossione degli stessi residui nell'ultimo quinquennio. Allegato al rendiconto della gestione è presente un prospetto che evidenzia i valori che hanno determinato l'accantonamento.

Risultano altresì accantonate ulteriori somme pari a € 1.757.618,27 per le seguenti motivazioni:

- Fondo rischi spese legali € 123.000,00
- Fondo indennità di fine mandato del Sindaco € 1.500,00
- Accantonamento per accertamento addizionale IRPEF effettuato su stima (punto 3.7.5 allegato 4/2 d.lgs. 118/2011 - principio contabile applicato concernente la contabilità finanziaria) € 1.602.187,06

Con riferimento alle risorse vincolate, si evidenzia che sono presenti derivanti da trasferimenti e dall'applicazioni di norme di legge e da principi contabili. Con

riferimento ai trasferimenti ricevuti e non ancora utilizzati si che devono ancora essere utilizzati:

- Trasferimenti vincolati per sostegno locazione € 59.247,36
- Trasferimenti vincolati per assistenza scolastica € 8.756,00
- Trasferimenti vincolati per investimenti € 157.808,84
- Altri trasferimenti destinati a progetti/servizi di parte corrente € 4.338,92

Le risorse vincolate per obblighi di legge o per applicazione dei principi contabili si riferiscono a:

- Risorse da destinare al trattamento accessorio del personale dipendente in applicazione delle norme che disciplinano la distribuzione del salario accessorio, € 14.913,15,
- Risorse da destinare al rinnovo del contratto nazionale del personale dipendente relativo alle annualità 2016 e 2017, € 63.065,89
- Risorse da destinare all'edilizia residenziale pubblica 31.474,86
- Risorse derivanti dai proventi per sanzioni al codice della strada da destinare in applicazione degli artt. 142 e 208 d.lgs 285/1992, € 25.432,50
- incentivo alla progettazione interna di cui all'art. 92 D.Lgs. n. 163/2006 e incentivi per funzioni tecniche di cui all'articolo 113, comma 2, d.lgs. n. 50/2016 per un valore complessivo di € 47.659,83

Le risorse vincolate dall'Ente si riferiscono a:

- Risorse economizzate dal servizio rifiuti, pari a € 210.410,88 per il 2016 ed € 185.369,37 per 2017 che in applicazione della normativa di settore devono essere destinate allo stesso servizio.

Per meglio comprendere quali siano stati i diversi fattori che hanno contribuito a produrre il saldo finale è opportuno analizzare le singole componenti del risultato finale: la gestione dei residui e quella della competenza.

ANALISI GESTIONE DEI RESIDUI

La gestione residui ha determinato un risultato di amministrazione pari a € 1.065.613,96. Il prospetto seguente evidenzia le componenti che hanno determinato tale risultato.

VOCE	IMPORTO RESIDUI INIZIALI	IMPEGNI ACCERTAMENTI	PAGAMENTI RISCOSSIONI	AVANZO
ATTIVI CORRENTI				
Entrate tributarie	3.265.486,54	3.593.266,53	2.222.658,86	327.779,99
Trasferimenti correnti	136.861,26	136.861,26	95.134,28	0,00
Extratributarie	2.602.949,61	2.478.033,53	983.024,07	-124.916,08
TOTALE CORRENTI	***6.005.297,41***	***6.208.161,32***	***3.300.817,21***	***202.863,91***
ATTIVI IN C/CAPITALE	***3.662.241,85***	***3.690.308,12***	***658.979,18***	***28.066,27***
RIDUZIONE ATTIVITA' FINANZIARIE	***25.000,00***	***25.000,00***	***25.000,00***	***0,00***
ACCENSIONE DI PRESTITI	***70.724,56***	***70.724,56***	***-***	***0,00***
ENTRATE PER SERVIZI C/TERZI	***212.820,30***	***211.271,90***	***57.324,69***	***-1.548,40***
TOTALE RESIDUI ATTIVI	**9.976.084,12**	**10.205.465,90**	**4.042.121,08**	**229.381,78**

PASSIVI CORRENTI	***4.557.588,78***	***3.891.876,04***	***3.725.768,66***	***665.712,74***
PASSIVI IN C/CAPITALE	***1.327.438,46***	***1.193.626,65***	***749.894,12***	***133.811,81***
SPESE PER ATTIVITA' FINANZIARIE	***-***	***-***	***-***	***0,00***
RIMBORSO PRESTITI	***-***	***-***	***-***	***0,00***
SPESE PER SERVIZI C/TERZI	***288.319,40***	***251.611,77***	***100.801,64***	***36.707,63***
TOTALE RESIDUI PASSIVI	**6.173.346,64**	**5.337.114,46**	**4.576.464,42**	**836.232,18**
AVANZO GESTIONE RESIDUI				**1.065.613,96**

Con i nuovi principi contabili lo stock di residui presenti a bilancio deve rappresentare esclusivamente i residui riferiti ad obbligazioni giuridiche effettivamente scadute dando rappresentazione di una reale situazione creditoria e debitoria dell'ente. L'entità dei residui attivi, specie quelli di parte corrente, è notevolmente influenzata dall'obbligo di iscrivere anche l'entrate di dubbia esigibilità. Risulta che le entrate accertate negli esercizi 2016 e precedenti, ritenuti di

dubbia esigibilità, ammontino ad € 3.185.990,45, a fronte dei quali era stato accantonato un fondo crediti di dubbia esigibilità pari a € € 2.222.132,80.

L'importo dei residui attivi di conto capitale a fine esercizio provenienti dagli esercizi precedenti è pari a € 3.031.328,94 e si riferisce per gran parte a contributi agli investimenti da parte di amministrazioni pubbliche (€ 2.681.243,43) e da parte di imprese (€ 350.085,51). Gli stessi sono stati incassati nel mese di gennaio 2018 per € 2.002.579,10.

La gestione dell'esercizio 2017 ha generato maggiori residui attivi di natura tributaria pari a circa 327 mila euro principalmente per i maggiori introiti registrati sull'addizionale comunale all'IRPEF dell'anno 2016 (€ 266.333,57) mentre i residui delle entrate extra tributarie sono stati ridotti per € 124.916,08 in correlazione ad una regolazione contabile relativa al servizio calore 2016 che ha comportato una corrispondente diminuzione dei residui passivi.

La gestione in conto residui passivi evidenzia economie considerevoli specie per la parte corrente (€ 665.712,74). Tale economia è dovuta soprattutto alla definizione dell'importo dei debiti nei confronti del soggetto appaltatore del servizio di refezione scolastica relativo agli anni 2011 e precedenti che ha determinato una riduzione dei residui di € 377.133,24.

In ottemperanza a quanto richiesto dall'art. 11 comma 6 lett. e), d.lgs. 118/2011 si riportano nella seguente tabella i residui di maggior rilevanza con anzianità superiore ai 5 anni con evidenziata dal responsabile del servizio competente le ragioni della loro persistenza

ANNO	N. ACC.	CAUSALE	IMPORTO	MOTIVAZIONE
2006	224	CONTRIBUTO DELLA REGIONE PER MESSA IN SICUREZZA, CARATTERIZZAZIONE E BONIFICA SITI OMA E CHIMICA INDUSTRIALE - VEDI CAP. 14985/S.	€ 187.301,74	Trattasi di economie APQ di un finanziamento del 2006 con cui la Regione nel 2014 ha autorizzato il finanziamento di ulteriori lavori di bonifica, conclusi in data 11.12.2015, per cui entro il termine imposto dal Programma. Rendicontazione finale trasmessa alla Regione Piemonte in data 01.12.2016 ns prot. n. 34196/66 ai fini della liquidazione del saldo
2007	231	CONTRIBUTO PROVINCIA PER COSTRUZIONE STRADA COLLEGAMENTO DOJRONE	€ 23.286,89	La rendicontazione intermedia è stata trasmessa in data 25.03.2015 ns prot. n. 7027/72. Per la liquidazione del saldo, occorre inviare la rendicontazione finale, previa chiusura del procedimento espropriativo.
2008	242	CONTRIBUTO REGIONALE PER REALIZZAZIONE CONTRATTO DI QUARTIERE - QUOTA PER PIAZZA GERBIDI	€ 33.806,27	Il QTE finale dell'intervento è stato approvato con D.D. n. 430 del 31.08.2015. La liquidazione a saldo del finanziamento statale è stata disposta con D.D. Reg. n. 985 del 21.12.2016 di € 33.806,27

2011	122	CONTRIBUTO DELLA REGIONE E DELLO STATO PER REALIZZAZIONE CONTRATTO DI QUARTIERE	€ 60.017,68	Si tratta di contributo statale per le opere di sperimentazione di tre interventi, di cui due a capo dell'ATC, alla quale spettano a saldo, salvo economie a conguaglio, € 50.711,37 (pari all'importo mantenuto come residuo passivo) La rendicontazione deve essere unica da parte del Responsabile Comunale del Programma. L' A.T.C. ha trasmesso a relazione richiesta dal Ministero in data 27.01.2017, da istruire.

ANNO	N. IMP	CAUSALE IMPEGNO	IMPORTO	MOTIVAZIONE
2007	549	NOVA EDIL.-RIFAC. PAVIMENTAZIONE E ARREDO URBANO DEL CENTRO STORICO-1^ lotto	€ 14.701,60	CRE approvato con D.D. n. 405 del 09.08.2010. Necessità di liquidare l'incentivo per funzioni tecniche svolte internamente: PP, PD, PE, CSP, PE- Perizia DL, CSE, CRE
2008	667	COVAR14.-CONTRIBUTO NUOVO CENTRO DI RACCOLTA RIFIUTI CONSORTILE DA REALIZZARSI IN VIA AVIGLIANA	€ 46.571,47	L'importo corrisponde al saldo di cui alla D.D. n. 644 del 22.12.2011 che potrà essere liquidato ad avvenuta completa rendicontazione della spesa. Nella rendicontazione del 2011 mancava la realizzazione dell'impianto di videosorveglianza oltre ad alcune opere complementari. L'ultimo atto trasmesso dal Covar in merito è del 2014 e riguarda il Protocollo d'Intesa per la gestione del sistema di videosorveglianza. Mancano pertanto ad oggi le condizioni per la liquidazione del saldo
2008	918	COOP. FRASSATI-SERVIZIO DI MANUTENZ. DEL VERDE VERTICALE URBANO	€ 16.000,00	Si tratta di un appalto di servizi sospeso e mai ripreso. L'importo da mantenere è relativo alla parte del servizio eseguito per cui il credito risulta esigibile, previa chiusura dei documenti amministrativi e contabili.
2011	705	ATC-QUOTA FINALE FINANZ. PROGRAMMA SPERIMENTAZ. RICADENTE ALL'INTERNO DEL CONTRATTO DI QUARTIERE II	€ 50.711,38	Vd. motivazione fornita per il residuo attivo. La somma verrà liquidata ad ATC previa approvazione da parte del Ministero della rendicontazione complessiva relativa alle opere di sperimentazione che deve inviare il Responsabile Comunale del Programma e previa liquidazione del saldo a questo Ente da parte del Ministero stesso.

AVANZO DA GESTIONE COMPETENZA

L'analisi della gestione di competenza permette di valutare come, e in che misura, vengono utilizzate le risorse disponibili. La gestione del 2017 ha realizzato un risultato notevolmente positivo. Il prospetto seguente evidenzia le componenti che l'hanno generato mostrando altresì le differenze degli importi accertati in rapporto alle previsioni iniziali.

VOCE	PREVISIONE INIZIALE	PREVISIONE ASSESTATA	ACCERTAMENTO IMPEGNO	AVANZO SU INIZIALE
ENTRATE CORRENTI				
Tributarie	12.141.500,00	12.982.500,00	13.173.387,76	1.031.887,76
Trasferimenti correnti	411.400,00	555.650,00	445.745,64	34.345,64
Entrate extratributarie	3.660.800,00	3.855.900,00	3.820.695,53	159.895,53
Quota OO.UU. per correnti	-	-	-	-
fondo pluriennale vincolato per spese correnti	185.941,00	243.756,20	243.756,20	57.815,20
Avanzo amm.ne applicato a spese correnti	-	13.431,51	13.431,51	13.431,51
TOTALE CORRENTI	***16.399.641,00***	***17.651.237,71***	***17.697.016,64***	**1.297.375,64**
ENTRATE CONTO CAPITALE				
fondo pluriennale vincolato per spese in conto capitale	340.598,06	1.900.106,37	1.900.106,37	1.559.508,31
Avanzo per investimenti	-	1.547.083,49	1.547.083,49	1.547.083,49
Assunzione mutui	-	-	-	-
Alienazione beni immobili	616.000,00	293.000,00	336.654,84	- 279.345,16
Trasferimenti da Enti pubblici	-	305.617,79	155.617,79	155.617,79
Trasferimenti da imprese	211.000,00	55.085,95	6.665,11	- 204.334,89
Proventi da permessi di costruzione	1.050.000,00	664.000,00	709.491,06	- 340.508,94
Altre entrate in c/capitale	240.000,00	74.000,00	93.194,58	- 146.805,42
TOTALE C/CAPITALE	***2.457.598,06***	***4.838.893,60***	***4.748.813,24***	**2.291.215,18**
ENTRATE PER MOVIMENTI FINANZIARI				
Riscossione crediti di medio-lungo termine	128.828,36	182.628,36	54.014,27	- 74.814,09
TOTALE ENTRATE PER MOVIMENTI FINANZIARI	***128.828,36***	***182.628,36***	***54.014,27***	***- 74.814,09***
TOTALE ENTRATA	**18.986.067,42**	**22.672.759,67**	**22.499.844,15**	**3.513.776,73**
SPESE CORRENTI E RIMBORSO PRESTITI				
Spese correnti	16.209.141,00	16.806.803,51	14.525.988,27	- 1.683.152,73
Rimborso prestiti	-	-	-	-
Spese correnti con esigibilità 2018	190.500,00	308.439,20	308.439,20	117.939,20
TOTALE CORRENTI	***16.399.641,00***	***17.115.242,71***	***14.834.427,47***	***- 1.565.213,53***
SPESE CONTO CAPITALE				
Investimenti su beni immobili	1.680.426,42	2.183.475,89	1.701.938,75	21.512,33
Acquisto beni mobili	494.000,00	993.207,38	661.128,77	167.128,77
Trasferimenti di capitale	120.000,00	102.000,00	98.273,75	- 21.726,25
Spese in c/capitale con esigibilità 2018	292.000,00	2.278.833,69	2.278.833,69	1.986.833,69
TOTALE C/CAPITALE	***2.586.426,42***	***5.557.516,96***	***4.740.174,96***	***2.153.748,54***
SPESE PER MOVIMENTI FINANZIARI				
Spese per riduzione mutui		0,00	0,00	-
Concessione di crediti	-	-		-
TOTALE PARTITE FINANZIARIE	**-**	**-**	**-**	**-**
TOTALE SPESA	**18.986.067,42**	**22.672.759,67**	**19.574.602,43**	- **588.535,01**
AVANZO GESTIONE COMPETENZA				**2.925.241,72**

Si ritiene opportuno fare alcune valutazione in ordine alle conseguenze derivanti dall'applicazione dei nuovi principi contabili. Nel prospetto precedente si evidenzia

un risultato complessivo pari a 2.925 migliaia di euro. A tale risultato ha contribuito in misura rilevante la quota che i nuovi principi contabili impongono di prevedere a copertura dei crediti dubbia esigibilità la quale non essendo impegnata confluisce nel risultato della gestione. Tale quota per l'esercizio 2017 è stata pari a € 1.102.270,00 A queste si aggiunge la quota stanziate per il fondo spese indennità fine mandato sindaco, pari a € 1.500,00. Al netto di tali quote quindi l'avanzo della gestione è stato pari a € 1.821.471,74. Nelle parti successive della presente relazione verranno analizzate le componenti che l'hanno generato

Tra il risultato di competenza complessivo, l'**equilibrio di parte corrente** costituisce un elemento di analisi rilevante sia in riferimento al bilancio preventivo, sia nei riguardi del rendiconto finanziario.

Il vincolo dell'equilibrio di parte corrente ha lo scopo, in sede di bilancio preventivo e durante la gestione, di garantire la copertura finanziaria delle spese correnti con altrettante entrate correnti. L'equilibrio sussiste, ovviamente, anche se le entrate correnti eccedono le spese correnti: in tale caso, rimanendo l'obbligo del pareggio complessivo, alcune spese in conto capitale sono finanziate con entrate correnti.

Come evidenziato nel grafico sotto riportato il comune di Rivalta, con l'applicazione dei nuovi principi contabili avvenuta nel 2015, ha realizzato avanzi di parte corrente considerevoli. Da un lato tali risultati sono stati la conseguenza di scelte gestionali che hanno dirottato risorse correnti al finanziamento degli investimenti. Nel 2017, con le variazioni di bilancio approvate durante l'esercizio si erano destinate risorse correnti per il finanziamento degli investimenti per € 535.995,00

Dall'altro lato, però, deve essere ancora calibrata la previsione degli stanziamenti ai nuovi principi contabili che impongono la rilevazione degli impegni e degli accertamenti solo se effettivamente esigibili.

Di seguito si riporta l'andamento storico dell'equilibrio di parte corrente, al netto della risorsa "oneri di urbanizzazione" utilizzata fino all'esercizio 2012 e delle quote accantonate negli ultimi tre esercizi per crediti di dubbia esigibilità e altri accantonamenti. Tale ultima rettifica viene effettuata al fine di mostrare l'effettivo risultato economico realizzato in considerazione del fatto che la norma ha imposto la rilevazione delle entrate aventi dubbia esigibilità per l'intero importo, anche considerando le quote di difficile esazione o comunque di lenta realizzazione.

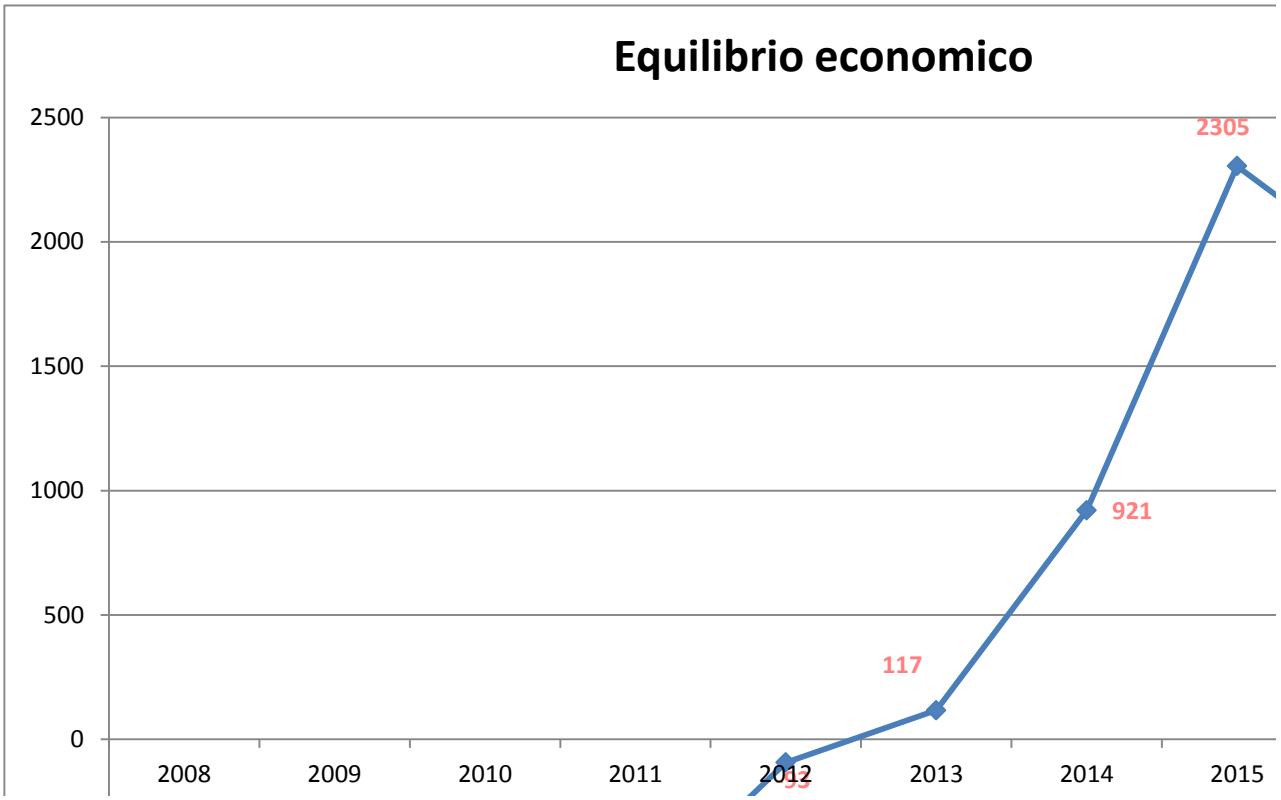

(dati in migliaia di euro)

RIEPILOGO FORMAZIONE AVANZO AMMINISTRAZIONE

RISPETTO ALLE PREVISIONI INIZIALI

GESTIONE RESIDUI

Componenti residui attivi correnti	202.863,91			
Componenti residui passivi correnti	665.712,74			
Avanzo da correnti		868.576,65		
Componenti residui attivi c/capitale	28.066,27			
Componenti residui passivi c/capitale	133.811,81			
Avanzo da c/capitale		161.878,08		
Componenti residui att. da partite di giro	-1.548,40			
Componenti residui pass. da partite di giro	36.707,63			
Avanzo da partite di giro		35.159,23		
Avanzo da gestione residui				**1.065.613,96**

GESTIONE COMPETENZA

Componenti entrate correnti proprie	1.263.030,00			
Componenti entr. correnti per traferim.	34.345,64			
		1.297.375,64		
Componenti spese correnti		-1.565.213,53		
Avanzo partite correnti			2.862.589,17	
Componenti entrate c/capitale	2.291.215,18			
Componenti spese c/capitale	2.153.748,54			
Avanzo c/capitale			137.466,64	
Componenti entrate movimenti finanziari	-74.814,09			
Componenti spese movimenti finanziari	0,00			
Avanzo movimenti finanziari			-74.814,09	
Avanzo competenza 2017				**2.925.241,72**
Avanzo della gestione 2017				**3.990.855,68**
Avanzo amministrazione 2016				12.806.838,35
Avanzo applicato al bilancio 2017				1.560.515,00
Avanzo 2016 non applicato				11.246.323,35
Avanzo di amministrazione al 31/12/2017				**15.237.179,03**

I RISULTATI DELLA GESTIONE DI CASSA

Pur in presenza di principi di bilancio che tendono a far avvicinare l'assunzione dell'impegno di spesa o dell'accertamento di entrata al momento dell'effettivo pagamento o incasso si ritiene utile continuare ad evidenziare i risultati della gestione di cassa senza distinzione tra residui e competenza al fine di verificare l'andamento della gestione passata con riferimento ai vincoli di equilibrio tra incassi e pagamenti, ponendo altresì le basi per una valutazione sul mantenimento degli equilibri nel tempo, in una tipica ottica prospettica.

Il risultato di cassa può essere analizzato esponendo in modo tale da distinguere la gestione corrente, la gestione in conto capitale, i movimenti di fondi (assunzione e rimborso prestiti, concessione e riscossione crediti) e per servizi conto terzi

	2015	2016	2017
Fondo di cassa iniziale	**11.763.408,78**	**10.653.292,77**	**11.147.963,44**
Movimenti di cassa parte corrente	+ 2.883.330,83	+ 1.844.766,29	+857.144,65
Movimenti di cassa parte investimenti	- 2.393.185,83	- 1.220.483,77	-882.564,17
Movimenti di cassa per movimento fondi	- 1.569.998,08	+ 29.014,29	+54.014,27
Movimenti di cassa servizi c/terzi	- 30.262,93	- 158.626,14	+66.155,82
Fondo di cassa finale	**10.653.292,77**	**11.147.963,44**	**11.242.714,01**

L'andamento dei flussi di parte corrente è quello che è più direttamente correlato alle risultanze del presente rendiconto. Risulta un ampio saldo positivo, pari a oltre 857 mila euro, confermando quanto evidenziato sopra con riferimento al saldo positivo della gestione corrente di competenza.

Le risultanze dei movimenti di cassa in parte capitale con l'applicazione dei nuovi vincoli di finanza pubblica, che impongono il pareggio di bilancio tra accertamenti delle entrate finali e impegni delle spese finali, sono tendenzialmente negative in quanto gli spazi finanziari a disposizione o concessi dallo Stato o dalla Regione

consentono il finanziamento delle spese in conto capitale con quote dell'avanzo di amministrazione e quindi con risorse acquisite negli esercizi precedenti

Nelle parti successive si evidenzieranno gli spazi concessi al comune di Rivalta per realizzare spese in deficit.

LE VARIAZIONI DI BILANCIO

Le variazioni di bilancio approvate nel corso del 2017 hanno determinato un incremento delle risorse disponibili di € 3.686.692,25 assestando il pareggio di bilancio da € 23.391.067,42 a € 27.077.759,67. Il dettaglio delle variazioni effettuate, articolate per titolo-tipologia, per le entrate e per titolo-missione–programma, è riportato nel prospetto seguente.

TITOLO	TIPOLOGIA	PREVISIONE INIZIALE	VARIAZIONI	RIACC.TO RISORSE DAL 2016	PREVISIONE FINALE
	FPV CORRENTE	185.941,00	0,00	57.815,20	243.756,20
	FPV CAPITALE	340.598,06	0,00	1.559.508,31	1.900.106,37
	AVANZO NON VINCOLATO		13.431,51		13.431,51
	AVANZO VINCOLATO		0,00		
	AVANZO INVESTIMENTI		1.547.083,49		1.547.083,49
Entrate correnti di natura tributaria, contributiva e perequativa	Imposte, tasse e proventi assimilati	9.648.500,00	841.000,00		10.489.500,00
	Compartecipazioni di tributi	5.000,00	0,00		5.000,00
	Fondi perequativi da Amministrazioni Centrali	2.488.000,00	0,00		2.488.000,00
Trasferimenti correnti	Trasferimenti correnti da Amministrazioni pubbliche	307.100,00	144.250,00		451.350,00
	Trasferimenti correnti da Imprese	99.000,00	0,00		99.000,00
	Trasferimenti correnti da Istituzioni Sociali Private	5.300,00	0,00		5.300,00
Entrate extratributarie	Vendita di beni e servizi e proventi derivanti dalla gestione dei beni	2.095.300,00	-7.400,00		2.087.900,00
	Proventi derivanti dall'attività di controllo e repressione delle irregolarità e degli illeciti	917.000,00	155.000,00		1.072.000,00
	Interessi attivi	2.000,00	0,00		2.000,00
	Altre entrate da redditi da capitale	85.000,00	22.000,00		107.000,00
	Rimborsi e altre entrate correnti	561.500,00	25.500,00		587.000,00
Entrate in conto capitale	Contributi agli investimenti	211.000,00	-346.637,51	496.341,25	360.703,74
	Entrate da alienazione di beni materiali e immateriali	616.000,00	-323.000,00		293.000,00

	Altre entrate in conto capitale	1.290.000,00	-552.000,00		738.000,00
Entrate da riduzione di attività finanziarie	Riscossione crediti di medio-lungo termine	128.828,36	53.800,00		182.628,36
Entrate per conto terzi e partite di giro	Entrate per partite di giro	1.840.000,00	0,00		1.840.000,00
	Entrate per conto terzi	2.565.000,00	0,00		2.565.000,00
		23.391.067,42	**1.573.027,49**	**2.113.664,76**	**27.077.759,67**

TITOLO	MISSIONE	PROGRAMMA	PREVISIONE INIZIALE	VARIAZIONI	RIACC.TO RISORSE DAL 2016	PRELIEVI DAL FONDO	PREVISIONE FINALE
Spesa corrente	Servizi istituzionali, generali e di gestione	Organi istituzionali	309.250,00	1.031,51		12.100,00	322.381,51
		Segreteria generale	346.550,00	42.950,00	-269,67	2.000,00	391.230,33
		Gestione economica, finanziaria, programmazione e provveditorato	318.696,00	24.000,00	-212,09		342.483,91
		Gestione delle entrate tributarie e servizi fiscali	231.300,00	72.700,00			304.000,00
		Gestione dei beni demaniali e patrimoniali	157.045,00	-30.300,00	-28,25	19.000,00	145.716,75
		Ufficio tecnico	770.515,00	-18.475,00	-373,62		751.666,38
		Elezioni e consultazioni popolari - Anagrafe e stato civile	321.380,00	25.900,00	-107,90	1.350,00	348.522,10
		Statistica e sistemi informativi	170.700,00	42.600,00			213.300,00
		Risorse umane	198.200,00	-21.600,00			176.600,00
		Altri servizi generali	1.075.945,00	-54.307,70	61.364,27	17.000,00	1.100.001,57
	Ordine pubblico e sicurezza	Polizia locale ed amministrativa	1.027.560,00	59.802,70	-846,75		1.086.515,95
	Istruzione e diritto allo studio	Istruzione prescolastica	223.800,00	65.020,00		11.000,00	299.820,00
		Altri ordini di istruzione non universitaria	495.700,00	182.220,00			677.920,00
		Servizi ausiliari all'istruzione	1.672.200,00	-141.900,00			1.530.300,00
		Diritto allo studio	50.000,00	0,00			50.000,00

	Tutela e valorizzazione dei beni e delle attività culturali	Valorizzazione dei beni di interesse storico	20.000,00	13.500,00			33.500,00
		Attività culturali ed interventi diversi nel settore culturale	676.670,00	61.890,00	-112,50		738.447,50
	Politiche giovanili, sport e tempo libero	Sport e tempo libero	48.600,00	10.240,00			58.840,00
		Giovani	146.400,00	8.200,00			154.600,00
	Turismo	Sviluppo e valorizzazione del turismo	8.000,00	0,00			8.000,00
	Assetto del territorio ed edilizia abitativa	Urbanistica e assetto del territorio	246.450,00	-57.400,00	-215,54		188.834,46
		Edilizia residenziale pubblica e locale e piani di edilizia economico-popolare	50.000,00	80.000,00			130.000,00
	Sviluppo sostenibile e tutela del territorio e dell'ambiente	Difesa del suolo	21.500,00	23.400,00			44.900,00
		Tutela, valorizzazione e recupero ambientale	475.000,00	-29.150,00			445.850,00
		Rifiuti	3.116.500,00	0,00			3.116.500,00
		Servizio idrico integrato	15.000,00	0,00			15.000,00
	Trasporto e diritto alla mobilità	Trasporto pubblico locale	11.700,00	2.000,00			13.700,00
		Viabilità e infrastrutture stradali	590.200,00	18.000,00			608.200,00
	Soccorso civile	Sistema di protezione civile	10.000,00	3.000,00			13.000,00
	Diritti sociali, politiche sociali e famiglia	Interventi per l'infanzia e i minori e per asili nido	884.390,00	7.000,00	-1.272,00	6.000,00	896.118,00
		Interventi per la disabilità	15.000,00	0,00			15.000,00
		Interventi per gli anziani	17.000,00	4.700,00			21.700,00
		Interventi per soggetti a rischio di esclusione sociale	258.040,00	8.300,00	-110,75	9.100,00	275.329,25

		Interventi per le famiglie	11.000,00	7.000,00			18.000,00
		Interventi per il diritto alla casa	119.900,00	-3.000,00			116.900,00
		Programmazione e governo della rete dei servizi sociosanitari e sociali	818.950,00	7.500,00			826.450,00
		Cooperazione ed associazionismo	160.000,00	19.000,00			179.000,00
		Servizio necroscopico e cimiteriale	58.700,00	25.000,00			83.700,00
	Sviluppo economico e competitività	Commercio - reti distributive - tutela dei consumatori	89.800,00	10.900,00			100.700,00
	Politiche per il lavoro e la formazione professionale	Sostegno all'occupazione	176.950,00	-14.000,00			162.950,00
	Fondi ed accantonamenti	Fondo di riserva	80.300,00	26.745,00		-101.250,00	5.795,00
		Fondo crediti di dubbia esigibilità	901.750,00	200.520,00			1.102.270,00
		Altri fondi	3.000,00	-1.500,00			1.500,00
	Debito pubblico	Quota interessi ammortamento mutui	0,00	0,00			
				0,00			
	Servizi istituzionali, generali e di gestione	Gestione delle entrate tributarie e servizi fiscali		10.000,00			10.000,00
		Ufficio tecnico	10.000,00	36.200,00			46.200,00
		Statistica e sistemi informativi		30.000,00	35.645,96		65.645,96
		Risorse Umane		3.000,00			3.000,00
		Altri servizi generali		16.000,00			16.000,00
	Ordine pubblico e sicurezza	Polizia locale e amministrativa		52.589,63			52.589,63

Spesa in conto capitale		Sistema integrato di sicurezza urbana		51.500,00			51.500,00
	Istruzione e diritto allo studio	Istruzione prescolastica	5.000,00	154.200,00	98.686,76		257.886,76
		Altri ordini di istruzione non universitaria	184.000,00	419.441,86	130.289,98		733.731,84
		Servizi ausiliari all'istruzione		60.000,00			60.000,00
	Tutela e valorizzazione dei beni e delle attività culturali	Valorizzazione dei beni di interesse storico	166.426,42	116.941,00	5.984,29	12.500,00	301.851,71
		Attività culturali ed interventi diversi nel settore culturale	462.000,00	105.106,00	172.144,11	10.000,00	749.250,11
	Politiche giovanili, sport e tempo libero	Sport e tempo libero	203.000,00	31.000,00	14.081,06		248.081,06
	Assetto del territorio ed edilizia abitativa	Urbanistica e assetto del territorio	71.000,00	-2.232,99	49.186,92		117.953,93
	Sviluppo sostenibile e tutela del territorio e dell'ambiente	Difesa del suolo	20.000,00	20.000,00	38.711,63		78.711,63
		Tutela, valorizzazione e recupero ambientale	110.000,00	23.500,00	154.767,25		288.267,25
		Aree protette, parchi naturali, protezione naturalistica e forestazione	30.000,00	-2.400,00	70.620,07		98.220,07
		Tutela e valorizzazione delle risorse idriche		0,00	18.461,46		18.461,46
	Trasporto e diritto alla mobilità	Viabilità e infrastrutture stradali	1.095.000,00	-113.154,58	1.148.971,14		2.130.816,56
	Soccorso civile	Sistema di protezione civile		33.000,00			33.000,00

	Diritti sociali, politiche sociali e famiglia	Interventi per l'infanzia e i minori e per asili nido		2.000,00		1.200,00	3.200,00
		Interventi per gli anziani		15.000,00			15.000,00
		Interventi per soggetti a rischio di esclusione sociale	30.000,00	-30.000,00			
		Cooperazione ed associazionismo	70.000,00	-63.000,00			7.000,00
		Servizio necroscopico e cimiteriale	100.000,00	23.600,00	3.262,32		126.862,32
	Energia e diversificazione delle fonti energetiche	Fonti energetiche		-100.749,94	115.036,61		14.286,67
	Fondi ed accantonamenti	Altri fondi	30.000,00	0,00			30.000,00
Rimborso di prestiti	Debito pubblico	Quota ammortamento mutui		0,00			
Servizi per conto terzi e partite di giro	Servizi per conto di terzi	Servizi per conto terzi e partite di giro	4.405.000,00	0,00			4.405.000,00
TOTALE			**23.391.067,42**	**1.573.027,49**	**2.113.664,76**	**0,00**	**27.077.759,67**

Si evidenzia l'applicazione del risultato di amministrazione dell'esercizio 2017 per un importo complessivo di € 1.560.515,00 di cui 1.547.083,49 per spese d'investimento e € 13.431,51 per spese correnti inerente il trattamento di fine mandato del Sindaco.
Sono state re imputate risorse dall'esercizio precedente con il riaccertamento dei residui per un importo pari a € 2.113.664,76, di cui € 57.815,20 di spesa corrente ed € 2.055.849,56 di spese in c/capitale.
Si sono poi rese disponibili maggiori risorse correnti, al netto del fondo pluriennale vincolato e dell'applicazione dell'avanzo, per € 1.180.350,00, destinate a spese correnti per € 668.055,00 mentre la differenza, pari € 512.295,00, è stata destinata al finanziamento delle spese d'investimento. Infine sono state effettuate prelievi dal fondo di riserva pari a € 101.250,00 per spese impreviste ed urgenti, di cui € 23.700,00 sono state destinate ad investimenti. Ne consegue che, come già evidenziato risulta che nel corso dell'esercizio sono state destinate ad investimenti risorse correnti per una somma complessiva di € 535.995,00

PAREGGIO DI BILANCIO 2017

La legge di stabilità 2016 stabilisce che a decorrere dal 2016 cessano di avere applicazione le norme concernenti la disciplina del patto di stabilità interno degli enti locali, basate sul saldo finanziario di competenza mista e su un obiettivo in avanzo predeterminato per ciascun ente.

Il concorso al contenimento dei saldi di finanza pubblica viene attuato dai Comuni, dalle Provincie, dalle Regioni e dalle Città metropolitane attraverso il conseguimento di un saldo non negativo, in termini di competenza, tra gli accertamenti delle entrate finali e gli impegni delle le spese finali. Le entrate finali che rilevano ai fini del saldo sono quelle ascrivibili ai Titoli:

1 - Entrate correnti di natura tributaria, contributiva e perequativa

2 – Trasferimenti correnti

3 – Entrate extratributarie

4 – Entrate in conto capitale

5 – Entrate da riduzione di attività finanziarie

Tra le spese finali sono considerate quelle dei Titoli da 1 a 3 del bilancio armonizzato a norma del d.lgs. n. 118 del 2011:

1 - Spese correnti

2 - Spese in c/capitale

3- Spese per acquisizione di attività finanziarie

Fino al 2020, nelle entrate e nelle spese finali è considerato il fondo pluriennale vincolato, di entrata e di spesa, al netto della quota rinveniente dal ricorso all'indebitamento. Dal 2020 invece sarà rilevante solo il fondo proveniente dalle entrate finali e non quello che si forma con l'avanzo di amministrazione.

Il Fondo crediti di dubbia esigibilità e gli altri accantonamenti stanziati nel bilancio di previsione sono esclusi dal saldo in quanto non impegnati alla fine dell'esercizio, consentendo quindi l'utilizzo di una corrispondente quota di avanzo di amministrazione.

Con la riforma sopra evidenziata si è abbandonato il principio della competenza mista che faceva discendere in larga parte il raggiungimento degli obiettivi dai flussi di incasso e di pagamento della parte capitale rendendo assai difficoltosa l'attività di programmazione degli investimenti. Rimane escluso dal saldo finanziario rilevante

l'utilizzo dell'avanzo di amministrazione che come noto costituirebbe per il comune di Rivalta un importante mezzo di finanziamento dei propri investimenti

In sede previsionali gli spazi garantiti al comune di Rivalta dalle quote stanziate nel fondo crediti di dubbia esigibilità e negli altri accantonamenti era pari a € 934.750,00.

In applicazione dell'art. 1, comma 485,Legge 232 dell'11 dicembre 2016, sono stati distribuiti spazi finanziari finalizzati al finanziamento di spese per edilizia scolastica con avanzo di amministrazione o indebitamento quindi in deficit rispetto al perseguimento del pareggio di bilancio. Per il comune di Rivalta tale agevolazione ha consentito di finanziare in disavanzo spese destinate ad edilizia scolastica per un importo di € 648.000,00.

Le risultanze del comune di Rivalta rispetto al raggiungimento degli obiettivi di finanza pubblica sono evidenziate nel prospetto seguente. Dallo stesso si rileva un saldo ampiamente positivo in diretta correlazione con il saldo positivo della gestione 2017 già illustrato nelle parti precedenti

EQUILIBRIO ENTRATE FINALI - SPESE FINALI (ART. 1, comma 711, Legge di stabilità 2016)		ACCERTAMENTI/IMPEGNI
A1) Fondo pluriennale vincolato di entrata per spese correnti (dal 2020 quota finanziata da entrate finali)	(+)	234.294,37
A2) Fondo pluriennale di entrata in conto capitale al netto delle quote finanziate da debito (dal 2020 quota finanziata da entrate finali)	(+)	1.728.117,27
B) Titolo 1 - Entrate correnti di natura tributaria, contributiva e perequativa	(+)	13.173.387,76
C) Titolo 2 - Trasferimenti correnti validi ai fini dei saldi finanza pubblica	(+)	392.745,64
D) Titolo 3 - Entrate extratributarie	(+)	3.820.695,53
E) Titolo 4 - Entrate in c/capitale	(+)	1.301.623,38
F) Titolo 5 - Entrate da riduzione di attività finanziarie	(+)	54.014,27
G) SPAZI FINANZIARI ACQUISITI (1)	(+)	614.000,00
H1) Titolo 1 - Spese correnti al netto del fondo pluriennale vincolato	(+)	14.525.988,27
H2) Fondo pluriennale vincolato di parte corrente (dal 2020 quota finanziata da entrate finali)	(+)	308.439,2
H3) Fondo crediti di dubbia esigibilità di parte corrente (2)	(-)	
H4) Fondo contenzioso (destinato a confluire nel risultato di amministrazione)	(-)	
H5) Altri accantonamenti (destinati a confluire nel risultato di amministrazione) (3)	(-)	
H) Titolo 1 - Spese correnti valide ai fini dei saldi di finanza pubblica (H=H1+H2-H3-H4-H5)	(-)	14.834.427,47
I1) Titolo 2 - Spese in c/ capitale al netto del fondo pluriennale vincolato	(+)	2.461.341,27
I2) Fondo pluriennale vincolato in c/capitale al netto delle quote finanziate da debito (dal 2020 quota finanziata da entrate finali)	(+)	2.278.833,69
I3) Fondo crediti di dubbia esigibilità in c/capitale (2)	(-)	
I4) Altri accantonamenti (destinati a confluire nel risultato di amministrazione) (3)	(-)	
I) Titolo 2 - Spese in c/capitale valide ai fini dei saldi di finanza pubblica (I=I1+I2-I3-I4)	(+)	4.740.174,96
L1) Titolo 3 - Spese per incremento di attività finanziaria al netto del fondo pluriennale vincolato	(+)	
L2) Fondo pluriennale vincolato per partite finanziarie (dal 2020 quota finanziata da entrate finali)	(+)	
L) Titolo 3 - Spese per incremento di attività finanziaria (L=L1 + L2)	(-)	
M) SPAZI FINANZIARI CEDUTI(1)	(-)	
(N) EQUILIBRIO DI BILANCIO AI SENSI DELL'ARTICOLO 9 DELLA LEGGE N. 243/2012 (4) (N=A+B+C+D+E+F+G-H-I-L-M)		1.744.275,79

LA GESTIONE CORRENTE

Risultanze entrate e spese

In questa sezione si vuole effettuare un'analisi dell'equilibrio di parte corrente estendendo il campo d'indagine alle maggiori voci di bilancio per capire in dettaglio le cause che hanno determinato il risultato stesso.

ANALISI ENTRATE CORRENTI

VOCE	CONSUNTIVO 2016	PREVISIONE INIZIALE 2017	CONSUNTIVO 2017	DIFF. % SU PREV. INIZIALE
Tributarie	9.912.080,90	9.653.500,00	10.683.018,15	10,66
Fondo di solidarietà	2.490.790,04	2.488.000,00	2.490.369,61	0,10
Trasferimenti Stato	302.549,54	185.000,00	253.981,81	37,29
Altri trasferimenti	224.519,73	226.400,00	191.763,83	-15,30
Entrate extra tributarie	3.916.749,38	3.660.800,00	3.820.695,53	10,42
TOTALE ENTRATE CORRENTI	**16.846.689,59**	**16.213.700,00**	**17.439.828,93**	**8,91**

Entrate tributarie

Con riferimento alle entrate tributarie i risultati della gestione evidenziano le seguenti risultanze

	Consuntivo 2016	Previsione iniziale 2017	Consuntivo 2017	Differenze rispetto alla prev. iniziale
Imposta municipale propria - IMU	4.004.679,96	4.092.874,63	3.991.366,81	-101.507,82
Quota IMU comunale per alimentazione fondo di solidarietà	- 592.874,63	- 592.874,63	- 592.874,63	0,00
Addizionale Comunale IRPEF	2.102.573,02	2.100.000,00	2.325.333,44	225.333,44
Tassa rifiuti (TARES/TARI)	3.553.389,22	3.530.000,00	3.528.196,13	-1.803,87
Fondo di solidarietà	2.490.790,04	2.488.000,00	2.490.369,61	2.369,61
Imposta Comunale Sulla Pubblicità	158.011,06	200.000,00	188.904,71	-11.095,29
TOSAP	123.075,19	110.000,00	125.551,94	15.551,94
IMU/ICI – riscossione coattiva	326.280,00	153.500,00	558.033,00	404.533,00
Imposta pubblicità – riscossione coattiva	27.589,00	0,00	32.190,00	32.190,00
TOSAP – riscossione coattiva	6.843,00	0,00	8.928,00	8.928,00

ICI - Arretrati Esercizi Precedenti	36.165,89	10.000,00	402.073,36	392.073,36
IMU – Arretrati esercizi precedenti	60.525,35	35.000,00	26.643,10	-8.356,90
Tassa rifiuti – arretrati esercizi precedenti	45.649,77	0,00	37.540,72	37.540,72
Altre imposte - Arretrati esercizi precedenti	30.351,20	0,00	19.733,72	19.733,72
Tributo sui servizi indivisibili TASI	10.924,96	0,00	9.926,31	9.926,31
Altre entrate tributarie	18.897,91	15.000,00	21.471,54	6.471,54
TOTALE ENTRATE TRIBUTARIE	**12.402.870,94**	**12.141.500,00**	**13.173.387,76**	**1.031.887,76**

L'attuale assetto della finanza locale è cosi strutturato:

- Imposta Comunale Unica costituita da tre tributi:
  - ✓ Imposta municipale propria – IMU
  - ✓ Componente riferita ai servizi indivisibili - TASI
  - ✓ Tassa sui rifiuti - TARI
- Addizionale comunale all'IRPEF
- Fondo di solidarietà

Tra le entrate tributarie è classificato il fondo di solidarietà istituito dalla legge di stabilità 2013 per garantire un'equa distribuzione di risorse a seguito della compartecipazione dello Stato al gettito della tassazione locale degli immobili. Il sistema di finanziamento del fondo di solidarietà prevede comunque la partecipazione degli enti locali i quali intervengono con una quota del proprio gettito dell'IMU. Nel 2017 il comune di Rivalta ha finanziato il fondo di solidarietà con una quota pari a circa 593 mila euro, il fondo di solidarietà netto è stato quindi pari a circa 1.897 mila euro. La spettanza per il comune di Rivalta nel 2017 è stata pari a circa 2.490 mila euro con un introito invariato rispetto alle previsioni.

L'analisi di dettaglio delle diverse voci di entrata tributaria consente di evidenziare maggiori introiti derivanti dall'attività di accertamento dell'ufficio tributi di imposte degli esercizi precedenti. In particolare si rileva che sono stati accertati importi pari a oltre 558 mila euro per recupero evasione IMU/ICI, con una maggiore entrata rispetto alle previsioni iniziali di oltre 404 mila euro e di oltre 104 mila euro rispetto alle previsioni assestate. Si desume quindi che nell'ultima parte dell'anno l'attività di recupero dell'evasione è stata intensificata. In termini di effettivi introiti si registra un incasso pari a circa 196 mila euro.

Rilevanti comunque sono anche gli importi derivanti dalla riscossione coattiva dell'ICI per avvisi di accertamento emessi prima del 2015 e non registrati a bilancio in quanto si applicavano principi contabili differenti che consentivano la rilevazione di tali proventi per cassa. Nel 2017 ha determinato i suoi effetti la cosiddetta rottamazione delle cartelle esattoriali prevista dal decreto legge n. 193/2016, che ha consentito il saldo del debito derivante da iscrizione a ruolo anche di tributi locali escludendo dal pagamento le sanzioni e gli interessi di mora. Gli introiti per il comune di Rivalta sono stati pari a circa 380 mila euro determinando quasi per intero il la maggior entrata rilevata sulla voce "*ICI - Arretrati Esercizi Precedenti*"

Con riferimento agli introiti ordinari dei tributi si rileva il maggior accertamento dell'addizionale comunale all'IRPEF che in corso di esercizio è stato assestato ad un valore pari a € 2.300.000,00 sulla base degli importi incassati relativi all'annualità 2015 (ultimo anno per il quale si è conclusa la fase dell'incasso ordinaria). Il valore effettivamente accertato, pari a € 2.325.333,44 ha determinato un maggior introito rispetto alla previsione iniziale di € 225.333,44.

Di segno opposto è invece il dato dell'IMU ordinaria, cioè quella relativa al 2017 riscossa in autoliquidazione da parte dei contribuenti. I dati degli incassi fanno emergere un minor introito di circa 101 mila euro rispetto alla previsione iniziale. Tale diminuzione era stata già rilevata a seguito dei versamenti della prima rata di giugno, infatti la previsione iniziale era stata ridotta, con le variazioni adottate successivamente, di € 70.000,00 assestandola a € 3.430.000,00.

Entrate da trasferimenti

	Consuntivo 2016	Previsione iniziale 2017	Consuntivo 2017	Differenze rispetto alla prev. iniziale
Contributi ordinari dallo Stato	302.549,54	185.000,00	253.981,81	68.981,81
Contributi correnti da altre amministrazioni locali	106.665,17	122.100,00	91.675,86	-30.424,14
Contributo di privati in materia ambientale	85.944,56	99.000,00	99.091,97	91,97
Altri contributi	31.910,00	5.300,00	996,00	-4.304,00
TOTALE	**527.069,27**	**411.400,00**	**445.745,64**	**34.345,64**

Nel 2017 i trasferimenti erariali, in aggiunta al fondo di solidarietà sono stati accertati per un importo complessivo pari a € 253.981,81 determinando una maggiore entrata rispetto allo stanziamento iniziale di circa 69 mila euro a causa della mancata previsione del trasferimento previsto dalla legge 232/2016 , art. 1 comma 433, finalizzato a compensare i comuni dal minor gettito potenziale derivante dal passaggio da IMU a TASI. Per il comune di Rivalta l'importo attribuito è stato pari a € 53.162,79

Gli altri trasferimenti pubblici sono per la quasi totalità finalizzati al finanziamento di progetti e attività specifiche e come tali la loro riduzione non ha influito sull'equilibrio del bilancio in quanto ha determinato nel contempo minori spese. Si evidenziano tra questi il fondo per il sostegno alla locazione che nel 2017 ha registrato proventi finalizzati a sostenere i canoni di locazione di soggetti indigenti per € 25 mila circa, il contributo regionale per il finanziamento dei servizi alla prima infanzia per € 28 mila circa e il contributo regionale per i "cantieri di lavoro" per € 11 mila circa.

Entrate extratributarie

	Consuntivo 2016	Previsione iniziale 2017	Consuntivo 2017	Differenze rispetto alla prev. iniziale
Proventi servizi scolastici	821.105,05	888.000,00	821.643,04	-66.356,96
Proventi rette asili nido comunali	241.661,45	266.000,00	273.366,80	7.366,80
Proventi servizio idrico	241.362,96	294.000,00	295.648,06	1.648,06
Sanzioni amministrative	1.372.921,58	917.000,00	1.239.604,34	322.604,34
Canone concessione distribuzione gas	79.694,00	78.000,00	79.694,00	1.694,00
Diritti pratiche amministrative	60.753,17	54.000,00	68.499,49	14.499,49
Altri proventi servizi pubblici	152.831,73	145.750,00	180.432,26	34.682,26
Locazioni immobili	214.587,11	189.550,00	327.202,54	137.652,54
Concessione cimiteriali	195.929,00	180.000,00	146.172,00	-33.828,00
Rimborso da altri enti pubblici	93.793,57	68.000,00	83.861,27	15.861,27
Dividendi società partecipate	94.481,90	85.000,00	107.782,75	22.782,75
Ritenute iva serv. Commerciali	116.566,53	100.000,00	90.940,62	-9.059,38
Proventi e rimborsi diversi	231.061,36	395.500,00	105.848,36	-289.651,64
	3.916.749,38	**3.660.800,00**	**3.820.695,53**	**159.895,53**

Con riferimento ai **proventi da servizi scolastici** si registra, rispetto alla previsione, una minore entrata della refezione scolastica, pari a circa 64 mila euro, a cui è corrisposta una minore spesa di circa 155 mila euro a causa dei minori pasti forniti. Si rileva per tale tipologia di entrata che in sede previsionale era stata stanziata nella spesa corrente una quota per dubbia esigibilità di € 78.000,00.

Soggetta a dubbia esigibilità è anche la voce dei **proventi da sanzioni amministrative** in gran parte dovute alle violazioni al codice della strada. Sono stati accertati proventi per circa 1.226 mila euro con un considerevole incremento rispetto alla previsioni iniziali, pari a oltre 326 mila euro. La previsione era stata adeguata in corso d'anno incrementandola di € 155.000,00, tuttavia a causa dell' intensificazione dell'attività di controllo nell'ultima parte dell'esercizio anche quest'ultima previsione è stata superata. Va rilevato comunque che circa 40 mila euro sono relativi ad incassi su ruoli coattivi per sanzioni emesse precedentemente al 2015, quando tali proventi erano rilevati esclusivamente sull'effettivo incassato.

L'importo rimasto da riscuotere dei proventi accertati è pari a oltre 831 mila euro. A fronte di tale mancato incasso risulta accantonato per crediti di dubbia esigibilità un importo di € 459.480,00.

Nei proventi da **locazione immobili** si rileva una maggiore entrata la cui quota principale (circa 80 mila euro) che non ha effetto sul risultato dell'esercizio in quanto riferita ad una regolazione contabile dei proventi dei fitti sugli alloggi gestiti dall'ATC che ha comportato anche una maggiore spesa. La differenza, circa 60 mila euro, sono relativi al recupero di fitti attivi di esercizi precedenti (caserma dei VV.FF. volontari circa 30 mila euro e altrettanti per le antenne della telefonia mobile)

Tra i **proventi diversi** sono comprese alcune partite contabili che hanno determinato un saldo negativo, pari a circa 200 mila euro, solo in termini figurativi in quanto la minore entrata è stata compensata dalla correlata minore spesa.

Mentre un'effettiva minore entrata è quella relativa ai recuperi dei crediti d'imposta (44 mila euro circa) e dei contributi di privati per il finanziamento di

iniziative in ambito culturale (€ 49.500,00) che sono state rinviate ad esercizi successivi in considerazione della loro effettiva esigibilità.

Tra gli **altri proventi dei servizi pubblici** è presente il canone di concessione della farmacia comunale il cui accertamento risulta essere pari a 90.370,52, con un incremento di oltre 5 mila euro rispetto alla previsione iniziale.

ANALISI SPESA CORRENTE

Si riporta di seguito la spesa corrente suddivisa per missione ed in alcuni casi, dove maggiormente è significativa la spesa, per programma.

Missione/Programma	**CONSUNTIVO 2016**	**PREVISIONE INIZIALE 2017**	**CONSUNTIVO 2017**	**ECONOMIE SU PREV. INIZIALE (-).**
Servizi istituzionali, generali e di gestione	**3.856.889,95**	**3.899.581,00**	**3.842.045,13**	**-57.535,87**
Organi istituzionali	231.790,24	309.250,00	301.749,47	-7.500,53
Segreteria generale	342.633,03	346.550,00	379.560,87	33.010,87
Gestione economica, finanziaria, programmazione e provveditorato	284.773,83	318.696,00	336.619,02	17.923,02
Gestione delle entrate tributarie e servizi fiscali	239.693,52	231.300,00	295.918,00	64.618,00
Gestione dei beni demaniali e patrimoniali	161.472,35	157.045,00	123.270,13	-33.774,87
Ufficio tecnico	803.475,15	770.515,00	712.003,60	-58.511,40
Elezioni e consultazioni popolari - Anagrafe e stato civile	320.918,10	321.380,00	325.569,70	4.189,70
Statistica e sistemi informativi	211.158,29	170.700,00	207.257,37	36.557,37
Risorse umane	166.316,49	198.200,00	158.655,17	-39.544,83
Altri servizi generali	1.094.658,95	1.075.945,00	1.001.441,80	-74.503,20
Ordine pubblico e sicurezza	**1.003.423,81**	**1.027.560,00**	**1.061.897,76**	**34.337,76**
Istruzione e diritto allo studio	**2.116.078,50**	**2.441.700,00**	**2.355.551,12**	**-86.148,88**
Tutela e valorizzazione dei beni e delle attività culturali	**542.253,23**	**696.670,00**	**673.269,66**	**-23.400,34**
Politiche giovanili, sport e tempo libero	**191.423,32**	**195.000,00**	**189.759,70**	**-5.240,30**
Turismo	**6.028,58**	**8.000,00**	**525,00**	**-7.475,00**
Assetto del territorio ed edilizia abitativa	**204.526,15**	**296.450,00**	**307.143,33**	**10.693,33**
Sviluppo sostenibile e tutela del territorio e dell'ambiente	**3.414.128,15**	**3.628.000,00**	**3.388.418,78**	**-239.581,22**
Rifiuti	2.979.814,41	3.116.500,00	2.929.189,02	-187.310,98
Tutela, valorizzazione e recupero ambientale	381.033,92	475.000,00	393.394,38	-81.605,62
Altri programmi della missione	53.279,82	36.500,00	50.358,42	13.858,42
Trasporti e diritto alla mobilità	**611.025,77**	**601.900,00**	**563.265,94**	**-38.634,06**
Soccorso civile	**14.280,86**	**10.000,00**	**12.305,27**	**2.305,27**
Diritti sociali, politiche sociali e famiglia	**2.180.120,38**	**2.342.980,00**	**2.195.452,12**	**-147.527,88**

Interventi per l'infanzia e i minori e per asili nido	798.243,57	884.390,00	824.559,04	-59.830,96
Programmazione e governo della rete dei servizi sociosanitari e sociali	818.946,60	818.950,00	825.864,90	6.914,90
Interventi per soggetti a rischio di esclusione sociale	224.071,64	258.040,00	247.257,02	-10.782,98
Cooperazione e associazionismo	179.557,26	160.000,00	164.787,77	4.787,77
Interventi per il diritto alla casa		119.900,00	14.685,47	-105.214,53
Altri programmi della missione	159.301,31	101.700,00	118.297,92	16.597,92
Sviluppo economico e competitività	**84.618,38**	**89.800,00**	**93.227,22**	**3.427,22**
Politiche per il lavoro e la formazione professionale - Sostegno all'occupazione	**155.766,45**	**176.950,00**	**151.566,44**	**-25.383,56**
Fondi e accantonamenti	**0,00**	**985.050,00**	**0,00**	**-985.050,00**
TOTALE	**14.380.563,53**	**16.399.641,00**	**14.834.427,47**	**-1.565.213,53**

L'analisi per destinazione della spesa corrente consente di rilevare in quali missioni/programmi si sono verificati gli scostamenti più significativi rispetto alla previsione iniziale.

Prima di analizzare gli scostamenti più significativi si ritiene comunque opportuno evidenziare che la missione fondi e accantonamenti contiene i fondi crediti di dubbia esigibilità che, come più volte segnalato determinano un avanzo forzoso per l'obbligo previsto di accantonare le quote di dubbia esigibilità delle entrate ritenute tali. Al netto di tale voce la minore spesa corrente registrata rispetto alla previsione iniziale è pari a € 660.463,53.

Inoltre, sempre in sede preliminare va evidenziato che tra le spese impegnate nel consuntivo 2017 e riportate nel prospetto sopra evidenziato sono comprese € 308.439,20 relativi a impegni "ribaltati" nel 2018 in applicazione dei nuovi principi della contabilità finanziaria potenziata.

Con riferimento alla missione **Servizi istituzionali, generali e di gestione** la tabella precedente evidenzia una riduzione complessiva della spesa di € 57.535,87 rispetto alla previsione iniziale. Al netto della spesa di personale, che per tale missione ha registrato una minore spesa di circa 159 mila euro, si è realizzata una maggiore spesa di circa 102 mila euro in quanto in corso di esercizio è stato necessario far fronte a maggiori spese non previste ad inizio anno, quali quelle per la richiesta di rimborsi di tributi e di altre entrate patrimoniali (circa 94 mila euro), per il sistema informativo

(CED), per il quale la spesa stanziata era stata sotto stimata (circa € 40.000,00) e per le liti le quali hanno richiesto maggiori risorse per circa 30 mila euro.
Economie sono state invece registrate nelle gestione delle polizze assicurative (circa 40 mila euro) e per le indennità di carica della Giunta comunale (€ 15 mila circa)

Con riferimento alla missione **Istruzione e diritto allo studio** si rileva che l'economia, complessivamente pari a € 86.148,88, ha riguardato per buona parte la spesa prevista per il servizio refezione scolastica, per un importo di circa 155 mila euro, a cui è correlata, come già evidenziato nell'analisi delle entrate extra tributarie, una minor entrata di circa 64 mila euro.

Rilevante è la minore spesa registrata per la missione **Sviluppo sostenibile e tutela del territorio e dell'ambiente,** pari a € 239.581,22. A tale economia ha contribuito in misura rilevante la minore spesa sostenuta per il servizio rifiuti per il quale, a fronte di una previsione di spesa definita con il piano finanziario nell'importo di € 3.116.500,00, si è effettivamente sostenuta una spesa pari a € 2.929.189,02. Nella stessa missione si sono inoltre realizzate minori spese per la manutenzione dei parchi e giardini per un importo complessivo pari a circa 44 mila euro e per interventi per la tutela dell'ambiente per € 24 mila circa.

Nella missione **Diritti sociali, politiche sociali e famiglia,** si è registrata una cospicua minore spesa per la gestione degli asili nido, pari a circa 57 mila euro in considerazione delle minori presenze di bambini frequentanti rispetto al dato previsionale di inizio anno. Nello stesso programma "Interventi per l'infanzia e i minori e per asili nido" si registra invece una maggiore spesa di euro 28 mila circa stanziata in corso d'anno a seguito dell'assegnazione di un contributo finalizzato al sostegno per i servizi alla prima infanzia. Nell'ambito della stessa missione si sono realizzate discrete economie nelle attività di sostegno alla locazione e di contrasto all'emergenza abitativa. L'importo del risparmio per tali interventi è stato pari a circa 105 mila euro, in parte correlato ad un minor trasferimento da parte della Regione e dello Stato di circa 60 mila euro.

Nella tabella seguente invece viene analizzata la spesa per natura prescindendo dalla destinazione della stessa. Tale analisi ha una valenza meno significativa dal punto di vista più strettamente politico, tuttavia consente di evidenziare, in un'ottica di tipo aziendalistico, il consumo dei fattori produttivi, consentendo, tra l'altro, di porre in evidenza quelle spese che garantiscono il funzionamento dell'ente.

Macroaggregato	CONSUNTIVO 2016	PREVISIONE INIZIALE 2017	CONSUNTIVO 2017	ECONOMIE SU PREV. INIZ.
Redditi da lavoro dipendente	4.073.495,64	4.343.621,00	4.018.355,32	-325.265,68
Imposte e tasse a carico dell'ente	264.492,48	299.620,00	262.468,93	-37.151,07
Acquisto di beni e servizi	8.378.141,65	8.985.575,00	8.732.288,55	-253.286,45
Trasferimenti correnti	1.273.020,52	1.439.275,00	1.399.937,24	-39.337,76
Interessi passivi - rimborso prestiti	0,00	0,00	0,00	0,00
Rimborsi e poste correttive delle entrate	155.184,48	95.500,00	212.866,52	117.366,52
Altre spese correnti	236.228,76	1.236.050,00	208.510,91	-1.027.539,09
TOTALE	**14.380.563,53**	**16.399.641,00**	**14.834.427,47**	**-1.565.213,53**

I macroaggregati relativi alla spesa di personale, **redditi di lavoro dipendente** e gran parte di **imposte e tasse a carico dell'ente,** registra una discreta economia rispetto alla previsione iniziale dovuto principalmente ai movimenti di personale realizzati nel corso del 2017 che hanno lasciato vacanti alcuni posti per diversi mesi dell'anno e, in misura minore, al ritardo nell'attuazione del programma delle assunzioni programmato ad inizio anno. Complessivamente l'economie realizzate a causa del personale vacante o assunto con ritardo è stato pari a circa 160 mila euro
Circa 92 mila euro di economie sono state realizzate sulla quota di salario accessorio dei dipendenti che tuttavia in base ai contratti nazionali devono comunque essere accantonati per distribuirli negli anni successivi.

Nei macroaggregati **acquisto di beni servizi** e **altre spese correnti** si rilevano le altre voci di spesa necessarie al funzionamento della macchina comunale. L'analisi di dettaglio di tali macroaggregati non consente di evidenziare elementi rilevanti in quanto quelli più rilevanti di tale macroaggregato sono state evidenziate

analizzando le spese per missioni e programmi. Per il funzionamento della macchina comunale si evidenzia che le spese per utenze degli edifici che sono in linea con le previsioni iniziali, si è infatti registrata per tale voce un importo complessivo pari a circa 1.412 mila euro, superiore rispetto alle previsioni iniziali di circa 97 mila euro. Economie, pari a circa 37 mila euro, rispetto alla previsioni iniziale, di euro 116 mila, si sono invece realizzate per i premi assicurativi relativi patrimonio e alla responsabilità civile dell'ente.

Tendenza opposta hanno invece manifestato le altre spese di funzionamento dell'ente, quali quella per le manutenzioni degli edifici che rispetto alle previsioni iniziali è aumentata di 20 mila € attestandosi a circa 114 mila euro, quella per la gestione esternalizzata del sistema informatico dell'ente che ha determinato una maggiore spesa di circa 40 mila euro.

Anche l'analisi della spesa per macroaggregati naturalmente rileva l'economia forzosa determinata dall'accantonamento ai fondi rischi. Tali voci sono allocate nel macroaggregato altre spese correnti che infatti evidenzia un economia di oltre un milione di euro, di cui oltre 902 mila euro appunto sono imputabili a tali fondi

* * * * * * * * * * * * * * * * * *

Come negli esercizi precedenti continuano ad operare norme finalizzate al risanamento delle finanze pubbliche che a differenze delle disposizioni sul pareggio di bilancio che operano sulla spesa complessiva dell'ente impongono delle limitazioni a specifiche tipologie di spesa.

Ci si riferisce alla norma che impone la riduzione tendenziale della spesa di personale (art. 1 comma 557, L. 296/2006) e a tutte quelle serie di norme che si sono succedute a decorrere dal 2010 che obbligano a ridurre specifiche voci di spesa.

Con riferimento all'obiettivo di riduzione tendenziale della spesa di personale, il dato di riferimento per la misurazione della riduzione è la spesa media sostenuta nel triennio 2011/2013.

La tabella che segue espone i dati relativi alla spesa di personale rilevante ai fini della valutazione del dettato normativo della legge 296/2006. Emerge il

conseguimento dell'obiettivo anche con margini rilevanti le cui motivazioni sono da ricondursi a quanto sopra esposto.

	2011	2012	2013	2015	2016	2017
Spesa personale dipendente compresi oneri riflessi	4.509.182,86	4.424.084,36	4.252.844,25	4.172.159,85	4.079.426,72	3.982.734,59
Spesa personale figurativa personale in esubero				39.873,05	146.659,41	123.507,26
Altre spese di personale	209.556,33	235.136,13	226.297,12	135.589,08	140.224,01	144.127,83
Totale spese personale	4.718.739,19	4.659.220,49	4.479.141,37	4.347.621,98	4.366.310,14	4.250.369,68
(-)Componenti escluse*	-701.637,67	-743.709,77	-778.826,81	-795.145,54	-791.176,83	-781.245,53
(=)COMPONENTI ASSOGGETTATE AL LIMITE DI SPESA	**4.017.101,52**	**3.915.510,72**	**3.700.314,56**	**3.552.476,44**	**3.575.133,31**	**3.469.124,15**
LIMITE DI SPESA (MEDIA SPESA TRIENNIO 2011-2013)	**3.877.642,27**					
- Componenti escluse*						
Diritti di rogito segretario	-8.543,33	-15.000,00	-6.750,00	0,00	0,00	0,00
Incentivo progettazione	0,00	-10.361,00	-55.585,70	0,00	0,00	0,00
Spesa personale svantaggiato	-85.798,32	-112.116,53	-112.116,53	- 162.674,02	- 162.673,02	- 162.674,02
Spesa personale in convenzione o in comando	- 72.585,78	- 71.522,00	- 69.664,34	-97.761,28	-93.793,57	- 83.861,27
Oneri per rinnovi contrattuali intervenuti dopo l'anno 2004, per gli anni 2006, 2007 e 2008	-534.710,24	-534.710,24	-534.710,24	-534.710,24	-534.710,24	-534.710,24
Tot. Componenti escluse*	**-701.637,67**	**-743.709,77**	**-778.826,81**	**-795.145,54**	**-791.176,83**	**-781.245,53**

Vi sono poi tutta una serie di disposizioni che si sono succedute nel tempo e che hanno imposto riduzioni a voci di spesa anche di scarsa rilevanza e per le quali l'ente ha ridotti margini di discrezionalità. Tali norme attualmente impongono riduzioni alle spese di STUDI E CONSULENZE, RAPPRESENTANZA/PUBBLICITA'/PUBBL. RELAZIONI/MOSTRE E CONVEGNI, di MISSIONE, di FORMAZIONE DEL PERSONALE e di MANUTENZIONE, ESERCIZIO E ACQUSITO DI AUTOVETTURE rispetto alle spese sostenute nel 2009 o nel 2011.

L'intervento della Corte costituzionale con le sentenze n. 139/2012 e 173/2012 ha reso tali obiettivi di riduzione più flessibili consentendo ciascun Ente la possibilità di realizzare un risparmio complessivo corrispondente a quello disposto dalle norme, evitando così di ridurre in via puntuale ciascuna voce di spesa richiamata dalle stesse norme.

La tabella seguente evidenzia il rispetto dei vincoli imposti, ancorché i risparmi di spese conseguiti siano poco rilevanti. Si segnala che rispetto agli esercizi precedenti non è più operativo il limite posto per l'acquisto di mobili e arredi di cui all'art. 1, comma 141, della legge n. 228 del 2012 per effetto del D.L. 210 del 30/12/2015

LIMITI IMPOSTI DALL'ART. 6 DL 78/2010 -ART 1 DL 101/2013 ART. 14 DL 6/2014

TIPOLOGIA DI SPESA	SPESA DI RIFERIMENTO (spesa sostenuta nel 2009)	MISURA DEL "TAGLIO"	LIMITE DI SPESA	RENDICONTO 2017
STUDI E CONSULENZE (art. 6 comma 7 DL 78/2010 - art. 14 comma 1 del d.l.66/2014 - art. 1 comma 5 dl 101/2013)	22.500,00	80%	4.500,00	0,00
RAPPRESENTANZA/PUBBLICITA'/PUBBL. RELAZIONI/MOSTRE E CONVEGNI (art. 6 comma 8 DL 78/2010)	45.992,30	80%	9.198,46	2.238,95
MISSIONI (art. 6 comma 12 DL 78/2010)	11.671,37	50%	5.835,69	1.754,70
FORMAZIONE AL PERSONALE (art. 6 comma 13 DL 78/2010)	30.000,00	50%	15.000,00	17.637,07
TOTALE	**110.163,67**		**34.534,15**	**21.630,72**

LIMITE POSTO PER SPESE RELATIVE ALLE AUTOVETTURE (DL 95 ART. 5 CO. 2)

	SPESA DI RIFERIMENTO spesa 2011	MISURA DEL "TAGLIO"	LIMITE DI SPESA	RENDICONTO 2017
MANUTENZIONE, NOLEGGIO, ESERCIZIO DI AUTOVETTURE (escluse autovetture per servizi di tutela dell'ordine e di sicurezza pubblica)	27.375,11	70%	8.212,53	5.079,16

TOTALE GENERALE	**137.538,78**		**42.746,68**	**26.709,88**

GLI INVESTIMENTI

Risultanze movimenti

in conto capitale

Le risultanze dei movimenti di parte capitale, in considerazione delle tempistiche ultrannuali di realizzazione degli investimenti, sono quelle maggiormente influenzate dall'applicazione dei nuovi principi contabili in quanto l'obbligo di imputare all'esercizio di competenza le spese e le entrate effettivamente esigibili, determinano il trasferimento da un esercizio all'altro di rilevanti importi usufruendo dello strumento del fondo pluriennale vincolato.

FONTI DI FINANZIAMENTO

Le risorse realizzate nel 2017 in conto capitale sono le seguenti

	Accertamenti totali
Proventi da permessi di costruzione	709.491,06
Alienazioni	336.654,84
Contributi agli investimenti	162.282,90
Altre entrate in c/capitale	93.194,58
Entrate da riduzione di attività finanziarie	54.014,27
Totale	**1.355.637,65**

A queste si aggiungono:

- L'utilizzo del fondo pluriennale vincolato, che rappresenta le risorse realizzate nell'esercizio precedente destinate a finanziare le spese per investimenti sorte nello stesso esercizio ma esigibili nel 2017, pari a € 1.900.106,37
- L'avanzo di amministrazione applicato per investimenti nel corso dell'esercizio grazie agli spazi concessi dal vincolo del pareggio di bilancio, pari a € 1.547.083,49

Complessivamente le risorse disponibili per il finanziamento del piano investimenti del 2017 ammontavano a € 4.802.827,51.

A queste dovrebbero aggiungersi le risorse correnti che in corso d'anno sono state destinate ad investimenti in quanto ritenute di natura straordinaria nonché per compensare i minori introiti in conto capitale. Come evidenziato nell'analisi della gestione di competenza la somma di risorse correnti "dirottata" a favore degli

investimenti è stata pari a € 535.995,00. Come si vedrà più avanti tale risorse non sono state utilizzate.

Il finanziamento degli impegni di spesa in conto capitale è stato garantito esclusivamente da fonti interne, di seguito si illustra in termini numerici e in termini grafici il finanziamento del piano investimenti del 2017.

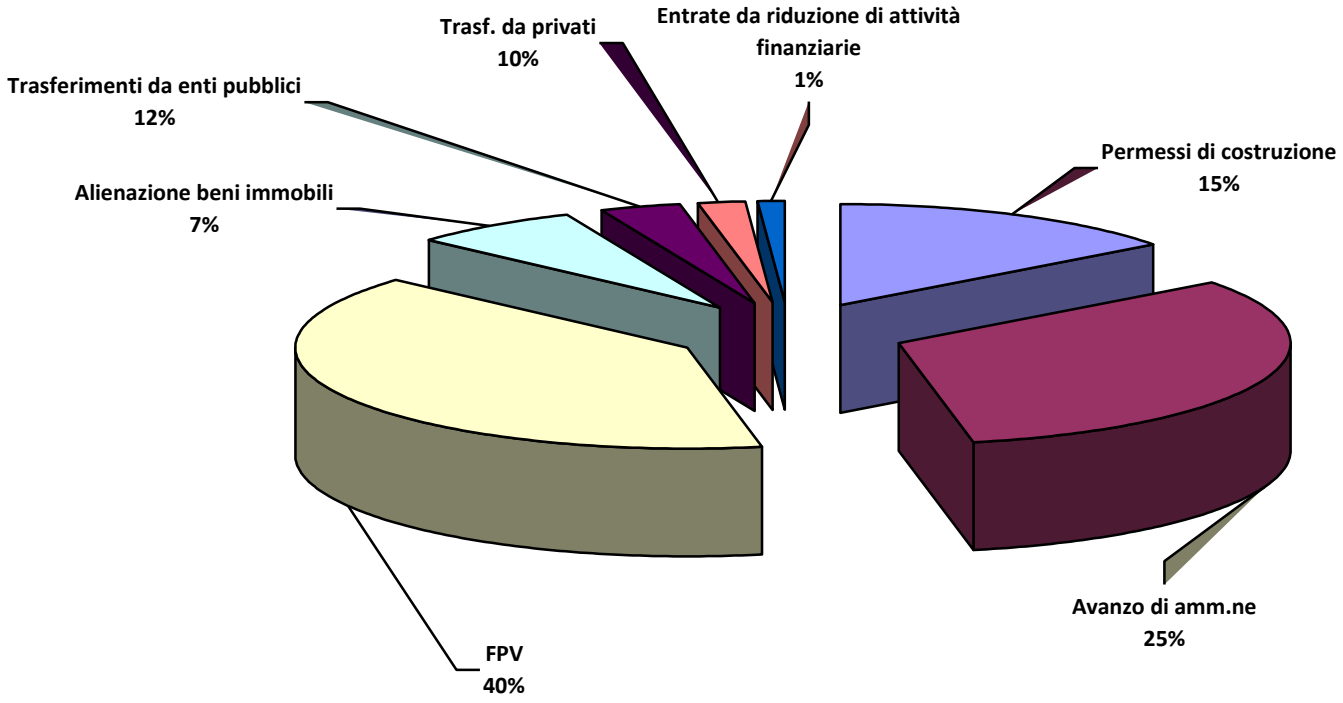

IMPIEGHI

La spesa per investimenti impegnata nel 2017 con le risorse sopra evidenziate è stata complessivamente pari a € 4.740.174,96 di cui € 2.461.341,27 realizzata ed esigibile nel 2017 e € 2.278.833,69 da realizzare e quindi esigibile nel 2018

Raffrontando i dati tra risorse e impieghi emerge quindi un avanzo di parte capitale pari a € 62.652,55. Tuttavia se si considerasse la quota di risorse correnti destinate ad investimenti sopra evidenziata la quota di avanzo di parte capitale è pari a € 598.647,55.

Le tabelle successive evidenziano la spesa per investimenti articolata per missioni nonché l'oggetto dei principali interventi/opere.

Missione	PREVISIONE INIZIALE 2017	CONSUNTIVO 2017		
		Esigibili 2017	Esigibili 2018	totale impegni 2017
Servizi istituzionali, generali e di gestione	10.000,00	65.452,42	65.345,59	130.798,01
Ordine pubblico e sicurezza		32.972,35	68.527,26	101.499,61
Totale Istruzione e diritto allo studio	189.000,00	476.675,56	548.462,80	1.025.138,36
Valorizzazione dei beni e delle attività culturali	628.426,42	706.189,66	282.457,03	988.646,69
Politiche giovanili, sport e tempo libero	203.000,00	66.827,83	180.733,39	247.561,22
Assetto del territorio ed edilizia abitativa	71.000,00	18.340,42	36.131,62	54.472,04
Sviluppo sostenibile e tutela del territorio e dell'ambiente	160.000,00	217.185,75	74.491,33	291.677,08
Trasporti e diritto alla mobilità	1.095.000,00	839.137,79	892.285,76	1.731.423,55
Soccorso civile		0,00	28.463,60	28.463,60
Diritti sociali, politiche sociali e famiglia	200.000,00	24.272,82	101.935,31	126.208,13
Energia e diversificazione delle fonti energetiche		14.286,67		14.286,67
Fondi ed accantonamenti	30.000,00			0,00
TOTALE	2.586.426,42	2.461.341,27	2.278.833,69	4.740.174,96

Opera - Intervento	CONSUNTIVO 2017		
	esigibile 2017	**esigibile 2018**	**Tot. Impegni 2017**
Allestimento biblioteca presso il Castello	415.404,50	46.115,61	461.520,11
Manutenzione straordinaria edifici scolastici	372.887,13	515.375,02	888.262,15
Manutenzione e realizzazione impianti sportivi	60.434,79	168.699,88	229.134,67
Realizzazione di un giardino pubblico via Rivoli	59.094,00		59.094,00
Arredi parchi pubblici	97.819,57		97.819,57
Lavori di realizzazione pista ciclopedondale – Via Alfieri	63.030,00	133.758,15	196.788,15
Lavori di completamento e collegamento tra piste ciclabili	30,00	144.940,31	144.970,31
Opere di urbanizzazione primaria in via 1° maggio	178.369,71	48.654,58	227.024,29
Lavori di riqualificazione dell'asse viario di via Umberto I	93.013,61	21.664,63	114.678,24
Manutenzione straordinaria viabilità	194.417,36	395.000,00	589.417,36
Lavori di riqualificazione delle intersezioni tra alcune vie interne del villaggio Sangone	21.894,35	108.474,56	130.368,91
Ampliamento rete illuminazione pubblica	86.534,15	34.662,32	121.196,47
Realizzazione impianti fotovoltaici	11.975,68	100.749,94	112.725,62
Riqualificazione tratto di via Allende	85.190,81		85.190,81

Lavori di realizzazione di n. 2 campi comuni per inumazione – Cimitero comunale		84.527,18	84.527,18

RISULTANZE ECONOMICO PATRIMONIALI

Ai sensi dell'art. 2 del d.lgs 118/2011 gli enti locali adottano la contabilità finanziaria cui affiancano un sistema di contabilità economico-patrimoniale, garantendo la rilevazione unitaria dei fatti gestionali, sia sotto il profilo finanziario che sotto il profilo economico-patrimoniale.

Il principio contabile applicato concernente la contabilità economico-patrimoniale degli enti in contabilità finanziaria indica che nell'ambito di tale sistema integrato, la contabilità economico-patrimoniale affianca la contabilità finanziaria, che costituisce il sistema contabile principale e fondamentale per fini autorizzatori e di rendicontazione dei risultati della gestione finanziaria, per rilevare i costi/oneri e i ricavi/proventi derivanti dalle transazioni poste in essere da un'amministrazione pubblica al fine di:

- predisporre il conto economico per rappresentare le "utilità economiche" acquisite ed impiegate nel corso dell'esercizio
- consentire la predisposizione dello stato patrimoniale, rilevando in particolare le variazioni del patrimonio dell'ente, che costituiscono un indicatore dei risultati della gestione

In allegato si riporta lo Stato Patrimoniale di chiusura alla data del 31.12.2017 che evidenzia il dettaglio dei saldi contabili delle voci dello Stato Patrimoniale e del Conto Economico al 31.12.2017 (d.lgs 118/2011).

ATTIVO

A B I 3 - Diritti di brevetto ed utilizzazione opere dell'ingegno

La consistenza finale al 31.12.2017 risulta pari a zero ed è costituita dalle seguenti movimentazioni patrimoniali:

Movimentazioni	Importo
Saldo al 01.01.2017	0,00
Incremento per costi da fatture titolo 2	11.680,65
Incremento per rettifica saldo iniziale per ricostruzione valore cespiti	286.878,82
Decremento per rettifica saldo iniziale per ricostruzione valore	- 286.878,82
Quota ammortamento economico 2017	- 11.680,65
Saldo al 31.12.2017	0,00

A B I 4 - Concessioni, licenze, marchi e diritti simile

La consistenza finale al 31.12.2017 risulta pari a zero ed è costituita dalle seguenti movimentazioni patrimoniali:

Movimentazioni	Importo
Saldo al 01.01.2017	317.538,88
Decremento per rettifica saldo iniziale per ricostruzione valore	- 317.538,88
Saldo al 31.12.2017	0,00

A B I 6 - Immobilizzazioni in corso ed acconti

La consistenza finale al 31.12.2017 risulta pari a zero ed è costituita dalle seguenti movimentazioni patrimoniali:

Movimentazioni	Importo
Saldo al 01.01.2017	1.551.513,85
Decremento per rettifica saldo iniziale per ricostruzione valore	- 1.551.513,85
Saldo al 31.12.2017	0,00

A B I 9 - Altre (immobilizzazioni immateriali)

La consistenza finale al 31.12.2017 risulta pari a zero ed è costituita dalle seguenti movimentazioni patrimoniali:

Movimentazioni	Importo
Saldo al 01.01.2017	245.735,70
Incremento per costi da fatture titolo 2	566,23
Incremento per rettifica saldo iniziale per ricostruzione valore cespiti	7.094.396,30
Decremento per rettifica saldo iniziale per ricostruzione valore	- 7.340.132,00

Quota ammortamento economico 2017	- 566,23
Saldo al 31.12.2017	0,00

A B II 1 1.1 - Terreni (demaniali)

La consistenza finale al 31.12.2017 risulta pari ad euro 902.250,81 ed è costituita dalle seguenti movimentazioni patrimoniali:

Movimentazioni	Importo
Saldo al 01.01.2017	294.202,78
Incremento per rettifica saldo iniziale per ricostruzione valore cespiti	608.048,03
Saldo al 31.12.2017	902.250,81

A B II 1 1.2 - Fabbricati (demaniali)

La consistenza finale al 31.12.2017 risulta pari ad euro 746.435,70 ed è costituita dalle seguenti movimentazioni patrimoniali:

Movimentazioni	Importo
Saldo al 01.01.2017	74.439,06
Incremento per rettifica saldo iniziale per ricostruzione valore cespiti	1.042.564,00
Decremento per rettifica saldo iniziale per ricostruzione valore	- 337.057,27
Quota ammortamento economico 2017	- 33.510,09
Saldo al 31.12.2017	746.435,70

A B II 1 1.3 - Infrastrutture (demaniali)

La consistenza finale al 31.12.2017 risulta pari ad euro 24.944.920,26 ed è costituita dalle seguenti movimentazioni patrimoniali:

Movimentazioni	Importo
Saldo al 01.01.2017	12.911.865,12
Incremento per rettifica saldo iniziale per ricostruzione valore cespiti	23.902.812,43
Decremento per rettifica saldo iniziale per ricostruzione valore	- 10.765.316,96
Quota ammortamento economico 2017	- 1.104.440,33
Saldo al 31.12.2017	24.944.920,26

A B II 1 1.9 - Altri beni demaniali

La consistenza finale al 31.12.2017 risulta pari ad euro 1.106.348,48 ed è costituita dalle seguenti movimentazioni patrimoniali:

Movimentazioni	Importo
Saldo al 01.01.2017	739.694,17
Incremento per rettifica saldo iniziale per ricostruzione valore cespiti	905.843,15
Decremento per rettifica saldo iniziale per ricostruzione valore	- 489.822,72
Quota ammortamento economico 2017	- 49.366,12
Saldo al 31.12.2017	1.106.348,48

A B III 2 2.1 - Terreni

La consistenza finale al 31.12.2017 risulta pari ad euro 5.678.041,71 ed è costituita dalle seguenti movimentazioni patrimoniali:

Movimentazioni	Importo
Saldo al 01.01.2017	18.982.293,54
Decremento per rettifica saldo iniziale per ricostruzione valore	- 18.627.208,24
Incremento per scorporo valore aree fabbricati	5.322.956,41
Saldo al 31.12.2017	5.678.041,71

A B III 2 2.2 - Fabbricati

La consistenza finale al 31.12.2017 risulta pari ad euro 32.222.312,83 ed è costituita dalle seguenti movimentazioni patrimoniali:

Movimentazioni	Importo
Saldo al 01.01.2017	8.033.400,43
Incremento per rettifica saldo iniziale per ricostruzione valore cespiti	47.801.255,14
Decremento per rettifica saldo iniziale per ricostruzione valore	- 17.279.152,33
Decremento per scorporo valore aree fabbricati	- 5.322.956,41
Quota ammortamento economico 2017	- 1.010.234,00
Saldo al 31.12.2017	32.222.312,83

A B III 2 2.3 - Impianti e macchinari

La consistenza finale al 31.12.2017 risulta pari ad euro 499.617,05 ed è costituita dalle seguenti movimentazioni patrimoniali:

Movimentazioni	Importo
Saldo al 01.01.2017	374.863,56
Incremento per costi da fatture titolo 2	271.172,56
Incremento per costi da fatture titolo 1 (capitalizzazione spesa	4.115,07
Quota ammortamento economico 2017	- 150.534,14
Saldo al 31.12.2017	499.617,05

A B III 2 2.5 - Mezzi di trasporto

La consistenza finale al 31.12.2017 risulta pari ad euro 23.631,71 ed è costituita dalle seguenti movimentazioni patrimoniali:

Movimentazioni	Importo
Saldo al 01.01.2017	5.599,56
Incremento per costi da fatture titolo 2	29.539,64
Quota ammortamento economico 2017	- 11.507,49
Saldo al 31.12.2017	23.631,71

A B III 2 2.6 - Macchine per ufficio e hardware

La consistenza finale al 31.12.2017 risulta pari ad euro 38.018,93 ed è costituita dalle seguenti movimentazioni patrimoniali:

Movimentazioni	Importo
Saldo al 01.01.2017	48.985,77
Incremento per costi da fatture titolo 2	23.145,11
Incremento per costi da fatture titolo 1	694,34
Decremento per rettifica saldo iniziale per ricostruzione valore	- 652,99
Quota ammortamento economico 2017	- 34.153,30
Saldo al 31.12.2017	38.018,93

A B III 2 2.7 - Mobili e arredi

La consistenza finale al 31.12.2017 risulta pari ad euro 634.309,12 ed è costituita dalle seguenti movimentazioni patrimoniali:

Movimentazioni	Importo
Saldo al 01.01.2017	277.936,02
Incremento per costi da fatture titolo 2	450.213,08
Incremento per costi da fatture titolo 1	4.967,91
Quota ammortamento economico 2017	- 98.807,89
Saldo al 31.12.2017	634.309,12

A B III 3 - Immobilizzazioni in corso ed acconti

La consistenza finale al 31.12.2017 risulta pari ad euro 5.577.675,09 ed è costituita dalle seguenti movimentazioni patrimoniali:

Movimentazioni	Importo
Saldo al 01.01.2017	24.188.989,64
Incremento per costi da fatture titolo 2	1.697.632,23
Decremento per rettifica saldo iniziale per ricostruzione valore	- 20.308.946,78
Saldo al 31.12.2017	5.577.675,09

A B IV 1 b - Partecipazioni in imprese partecipate

La consistenza finale al 31.12.2017 di euro 4.581.290,75 risulta determinata dalle seguenti partecipazioni in imprese partecipate. L'adeguamento di valore rispetto al saldo iniziale deriva dall'applicazione del criterio del patrimonio netto.

Società partecipata	Valore
SMAT S.p.A.	4.579.155,14
Banca Popolare Etica S.p.A.	2.135,61
Saldo al 31.12.2017	4.581.290,75

A B IV 1 c - Partecipazioni in altri soggetti

La consistenza finale al 31.12.2017 di euro 1.769.274,84 risulta determinata dalle seguenti partecipazioni in altri soggetti. L'adeguamento di valore di euro 1.766.628,29 rispetto al saldo iniziale (pari ad euro 2.646,55) deriva dall'applicazione del criterio del patrimonio netto.

Ente partecipato	Valore
Consorzio Intercomunale dei Servizi	260.888,43
COVAR 14	1.411.481,93
Agenzia per la Mobilità Piemontese	45.016,20
Autorità d'Ambito Torinese n. 3	7.747,74
Consorzio per il Sistema Informatico	44.140,54
Saldo al 31.12.2017	1.769.274,84

A B IV 2 c - Crediti verso imprese partecipate

La consistenza finale al 31.12.2017 risulta pari a zero ed è costituita dalle seguenti movimentazioni patrimoniali:

Movimentazioni	Importo
Saldo al 01.01.2017	125.000,00
Decremento per rettifica saldo iniziale	- 125.000,00
Saldo al 31.12.2017	0,00

A B IV 2 d - Crediti verso altri soggetti

La consistenza finale al 31.12.2017 risulta pari a zero ed è costituita dalle seguenti movimentazioni patrimoniali:

Movimentazioni	Importo
Saldo al 01.01.2017	28.828,36
Decremento per rettifica saldo iniziale	- 28.828,36
Saldo al 31.12.2017	0,00

A C II 1 b - Altri crediti da tributi

La consistenza finale al 31.12.2017 di euro 2.726.852,23 risulta determinata dalle seguenti movimentazioni patrimoniali:

Voce patrimoniale d.lgs 118/2011	Importo
Saldo al 01.01.2017	2.276.912,63
Incremento per riallineamento valore iniziale	65.032,42
Incremento per accertamenti di competenza	12.028.866,82
Decremento per riscossioni di competenza e residuo	- 11.131.897,18
Incremento per rilevazione maggiori entrate su residui	323.176,52

Voce patrimoniale d.lgs 118/2011	Importo
Decremento per rilevazione riscossioni su c/c postale	- 58.743,45
Decremento per rilevazione F.C.D.E. 2017	- 776.495,53
Saldo al 31.12.2017	2.726.852,23

A C II 1 c - Crediti da fondi perequativi

La consistenza finale al 31.12.2017 di euro 75.634,36 risulta determinata dalle seguenti movimentazioni patrimoniali:

Voce patrimoniale d.lgs 118/2011	Importo
Saldo al 01.01.2017	208.426,48
Incremento per accertamenti di competenza	2.490.369,61
Decremento per riscossioni di competenza e residuo	- 2.627.765,20
Incremento per rilevazione maggiori entrate su residui	4.603,47
Saldo al 31.12.2017	75.634,36

A C II 2 a - Crediti per trasferimenti e contributi verso amministrazioni pubbliche

La consistenza finale al 31.12.2017 di euro 2.905.603,48 risulta determinata dalle seguenti movimentazioni patrimoniali:

Voce patrimoniale d.lgs 118/2011	Importo
Saldo al 01.01.2017	2.791.030,88
Incremento per accertamenti di competenza	501.275,46
Decremento per riscossioni di competenza e residuo	- 404.530,39
Incremento per rilevazione maggiori entrate su residui	17.827,53
Saldo al 31.12.2017	2.905.603,48

A C II 2 b - Crediti per trasferimenti e contributi verso imprese controllate

La consistenza finale al 31.12.2017 di euro 636,98 risulta determinata dalle seguenti movimentazioni patrimoniali:

Voce patrimoniale d.lgs 118/2011	Importo
Saldo al 01.01.2017	0,00
Incremento per riallineamento valore iniziale	21.449,66
Incremento per accertamenti di competenza	99.091,97
Decremento per riscossioni di competenza e residuo	- 119.904,65
Saldo al 31.12.2017	636,98

A C II 2 d - Crediti per trasferimenti e contributi verso altri soggetti

La consistenza finale al 31.12.2017 di euro 235.941,88 risulta determinata dalle seguenti movimentazioni patrimoniali:

Voce patrimoniale d.lgs 118/2011	Importo
Saldo al 01.01.2017	976.483,53
Decremento per riallineamento valore iniziale	- 166.933,53
Incremento per accertamenti di competenza	7.661,11
Decremento per riscossioni di competenza e residuo	- 542.373,35
Decremento per rilevazione economie su residui	- 64.236,12
Incremento per rilevazione minori rischi su F.C.D.E. 2017	25.340,24
Saldo al 31.12.2017	235.941,88

A C II 3 - Crediti verso clienti ed utenti

La consistenza finale al 31.12.2017 di euro 711.765,78 risulta determinata dalle seguenti movimentazioni patrimoniali:

Voce patrimoniale d.lgs 118/2011	Importo
Saldo al 01.01.2017	729.561,71
Incremento per riallineamento valore iniziale	373.550,86
Incremento per accertamenti di competenza	3.768.917,37
Decremento per riscossioni di competenza e residuo	- 3.167.174,03
Decremento per rilevazione economie su residui	- 550,88
Decremento per rilevazione F.C.D.E. 2017	- 743.463,92
Decremento per rilevazione riscossioni su c/c postale	- 249.075,33
Saldo al 31.12.2017	711.765,78

A C II 4 a - Altri crediti verso l'erario

La consistenza finale al 31.12.2017 pari a zero risulta determinata dalle seguenti movimentazioni patrimoniali:

Voce patrimoniale d.lgs 118/2011	Importo
Saldo al 01.01.2017	16.211,33
Decremento per utilizzo credito IVA	- 16.211,33
Saldo al 31.12.2017	0,00

A C II 4 b - Altri crediti per attività svolta per c/terzi
La consistenza finale al 31.12.2017 di euro 93.054,38 risulta determinata dalle seguenti movimentazioni patrimoniali:

Voce patrimoniale d.lgs 118/2011	Importo
Saldo al 01.01.2017	212.820,30
Decremento per riallineamento valore iniziale	- 90.143,40
Decremento per riscossioni di competenza e residuo	- 29.622,52
Saldo al 31.12.2017	93.054,38

A C II 4 c - Altri crediti

La consistenza finale al 31.12.2017 di euro 190.594,62 risulta determinata dalle seguenti movimentazioni patrimoniali:

Voce patrimoniale d.lgs 118/2011	Importo
Saldo al 01.01.2017	401.429,55
Decremento per riallineamento valore iniziale	- 45.669,77
Incremento per accertamenti di competenza	2.217.186,99
Decremento per riscossioni di competenza e residuo	- 2.338.307,69
Decremento per rilevazione economie su residui	- 51.438,74
Incremento per rilevazione minori rischi su F.C.D.E. 2017	7.394,28
Saldo al 31.12.2017	190.594,62

A C III 1 - Partecipazioni

La consistenza finale al 31.12.2017 di euro 74,66 non presenta variazioni rispetto al precedente esercizio.

A C IV 1 a - Istituto tesoriere

La consistenza finale al 31.12.2017 di euro 11.242.714,01 risulta determinata dalle seguenti movimentazioni patrimoniali:

Movimentazioni	Importo
Saldo al 01.01.2017	11.147.963,44
Incremento per riscossioni di competenza e residuo	20.361.575,01
Decremento per pagamenti di competenza e residuo	- 20.266.824,44
Saldo 31.12.2017	11.242.714,01

A C IV 2 - Altri depositi bancari e postali

La consistenza finale al 31.12.2017 di euro 307.818,78 risulta determinata dalle seguenti movimentazioni patrimoniali:

Movimentazioni	Importo
Saldo al 01.01.2017	340.928,73
Decremento per prelievi da c/c postali	- 340.928,73
Incremento per versamenti su c/c postali	307.818,78
Saldo 31.12.2017	307.818,78

PASSIVO

P A I - Fondo di dotazione

La consistenza finale al 31.12.2017 di euro 1.861.160,83 risulta determinata dalle seguenti movimentazioni patrimoniali:

Movimentazioni	Importo
Saldo al 01.01.2017	19.861.160,83
Decremento per costituzione riserve indisponibili per beni demaniali	- 18.000.000,00
Saldo 31.12.2017	1.861.160,83

P A II a - Riserve da risultato economico di esercizi precedenti

La consistenza finale al 31.12.2017 di euro 6.677.639,06 risulta determinata dalle seguenti movimentazioni patrimoniali:

Movimentazioni	Importo
Saldo al 01.01.2017	5.119.686,41
Incremento per accantonamento utile di esercizio 2016	1.557.952,65
Saldo 31.12.2017	6.677.639,06

P A II b - Riserve da capitale

La consistenza finale al 31.12.2017 pari ad euro 1.001.816,82 risulta determinata dalle seguenti movimentazioni patrimoniali:

Movimentazioni	Importo
Saldo al 01.01.2017	0,00
Incremento per rettifiche patrimoniali da ricostruzione valori inventario e riallineamento saldi di apertura	21.001.816,82
Decremento per costituzione riserve indisponibili per beni demaniali	- 20.000.000,00
Saldo 31.12.2017	1.001.816,82

P A II c - Riserve da permessi di costruire

La consistenza finale al 31.12.2017 di euro 7.263.020,26 risulta determinata dalle seguenti movimentazioni patrimoniali:

Movimentazioni	Importo
Saldo al 01.01.2017	30.885.803,55
Incremento per permessi di costruire destinati al finanziamento	709.491,06
Decremento per costituzione riserve indisponibili per beni demaniali	- 24.332.274,35
Saldo 31.12.2017	7.263.020,26

P A 2 d - Riserve indisponibili per beni demaniali e patrimoniali indisponibili e per i beni culturali

La consistenza finale al 31.12.2017 di euro 62.332.274,35 risulta determinata dalle seguenti movimentazioni patrimoniali:

Movimentazioni	Importo
Saldo al 01.01.2017	0,00
Incremento da storno contabile fondo di dotazione	18.000.000,00
Incremento da storno contabile riserve da capitale	20.000.000,00
Incremento da storno contabile riserve da permessi di costruire	24.332.274,35
Saldo 31.12.2017	62.332.274,35

P A III - Risultato economico dell'esercizio

Per l'esercizio 2017 si rileva un risultato economico positivo pari ad euro 133.370,03.

P B 3 - Altri (fondi per rischi ed oneri)

La consistenza finale al 31.12.2017 di euro 123.000,00 risulta determinata dalle seguenti movimentazioni patrimoniali:

Movimentazioni	Importo
Saldo al 01.01.2017	38.000,00
Incremento per accantonamento per contenzioso e indennità di fine mandato Sindaco	85.000,00
Saldo 31.12.2017	123.000,00

P D 2 - Debiti verso fornitori

La consistenza finale al 31.12.2017 di euro 2.259.258,26 risulta determinata dalle seguenti movimentazioni patrimoniali:

Movimentazioni	Importo
Saldo al 01.01.2017	4.435.610,27
Decremento per riallineamento valore iniziale	- 806.678,36
Incremento per impegni di competenza	6.905.893,30
Decremento per pagamenti di competenza	- 4.988.456,81
Decremento per pagamenti residui	- 2.960.179,70
Decremento per rilevazione economie su residui	- 642.742,11
Incremento per liquidazione fatture non pagate	315.811,67
Saldo 31.12.2017	2.259.258,26

P D 4 b - Debiti per trasferimenti e contributi verso altre amministrazioni pubbliche
La consistenza finale al 31.12.2017 di euro 90.561,47 risulta determinata dalle seguenti movimentazioni patrimoniali:

Movimentazioni	Importo
Saldo al 01.01.2017	70.751,80
Incremento per riallineamento valore iniziale	15.117,00
Incremento per impegni di competenza	940.831,96
Decremento per pagamenti di competenza	- 860.449,49
Decremento per pagamenti residui	- 75.334,80
Decremento per rilevazione economie su residui	- 355,00
Saldo 31.12.2017	90.561,47

P D 4 e - Debiti per trasferimenti e contributi verso altri soggetti

La consistenza finale al 31.12.2017 di euro 306.270,87 risulta determinata dalle seguenti movimentazioni patrimoniali:

Movimentazioni	Importo
Saldo al 01.01.2017	306.972,51
Decremento per riallineamento valore iniziale	- 15.076,12
Incremento per impegni di competenza	456.805,28
Decremento per pagamenti di competenza	- 233.570,48
Decremento per pagamenti residui	- 195.016,68
Decremento per rilevazione economie su residui	- 13.843,64
Saldo 31.12.2017	306.270,87

P D 5 a - Altri debiti tributari

La consistenza finale al 31.12.2017 di euro 292.645,70 (comprensivi del debito IVA di euro 9.402,80) risulta determinata dalle seguenti movimentazioni patrimoniali:

Movimentazioni	Importo
Saldo al 01.01.2017	2.720,88
Incremento per riallineamento valore iniziale	173.635,52
Incremento per impegni di competenza	2.366.212,04
Decremento per pagamenti di competenza	- 2.146.287,49
Decremento per pagamenti residui	- 95.636,16
Decremento per rilevazione economie su residui	- 7.999,09
Saldo 31.12.2017	292.645,70

P D 5 b - Altri debiti verso istituti di previdenza e sicurezza sociale
La consistenza finale al 31.12.2017 di euro 33.345,77 risulta determinata dalle seguenti movimentazioni patrimoniali:

Movimentazioni	Importo
Saldo al 01.01.2017	0,00
Incremento per riallineamento valore iniziale	1.282,74
Incremento per impegni di competenza	1.159.531,09
Decremento per pagamenti di competenza	- 1.126.185,32
Decremento per pagamenti residui	- 1.043,07
Decremento per rilevazione economie su residui	- 239,67
Saldo 31.12.2017	33.345,77

P D 5 c - Altri debiti per attività svolta per c/terzi

La consistenza finale al 31.12.2017 pari a zero risulta determinata dalle seguenti movimentazioni patrimoniali:

Movimentazioni	Importo
Saldo al 01.01.2017	288.319,40
Decremento per riallineamento valore iniziale	- 288.319,40
Saldo 31.12.2017	0,00

P D 5 d - Altri debiti

La consistenza finale al 31.12.2017 di euro 741.832,93 risulta determinata dalle seguenti movimentazioni patrimoniali:

Movimentazioni	Importo
Saldo al 01.01.2017	43.739,47
Incremento per riallineamento valore iniziale	617.832,47
Incremento per impegni di competenza	5.014.617,35
Decremento per pagamenti di competenza	- 4.397.755,61
Decremento per pagamenti residui	- 499.359,89
Decremento per rilevazione economie su residui	- 37.240,86
Saldo 31.12.2017	741.832,93

P E I - Ratei passivi

La consistenza finale al 31.12.2017 di euro 182.501,10 risulta determinata dalle seguenti movimentazioni patrimoniali:

Movimentazioni	Importo
Saldo al 01.01.2017	177.844,74
Decremento per riduzione costi del personale (indennità 2016	- 177.844,74
Incremento per aumento costi del personale (indennità 2017	182.501,10
Saldo 31.12.2017	182.501,10

P E II 1 a - Risconti passivi per contributi agli investimenti da altre amministrazioni pubbliche

La consistenza finale al 31.12.2017 di euro 11.844.394,22 risulta determinata dalle seguenti movimentazioni patrimoniali:

Movimentazioni	Importo
Saldo al 01.01.2017	24.034.866,09
Decremento per riallineamento valore iniziale	- 12.049.290,81
Incremento per accertamenti di competenza (contributo	155.617,79
Decremento per sterilizzazione quote ammortamento investimenti	- 314.626,38
Incremento per rilevazione maggiori entrate su accertamenti	17.827,53
Saldo 31.12.2017	11.844.394,22

P E II 1 b - Risconti passivi per contributi agli investimenti da altri soggetti

La consistenza finale al 31.12.2017 di euro 2.071.726,77 risulta determinata dalle seguenti movimentazioni patrimoniali:

Movimentazioni	Importo
Saldo al 01.01.2017	481.947,63
Incremento per riallineamento valore iniziale	1.697.705,36
Decremento per sterilizzazione quote ammortamento investimenti	- 63.074,60
Decremento per rilevazione minori entrate su accertamenti residui	- 44.851,62
Saldo 31.12.2017	2.071.726,77

Conti d'ordine

Gli impegni su esercizi futuri rappresentati nei conti d'ordine ammontano ad euro 2.278.833,69.

CONTO ECONOMICO

A) COMPONENTI POSITIVI DELLA GESTIONE

I componenti positivi della gestione ammontano complessivamente ad euro 15.512.776,53 e sono così suddivisi.

A 1 - Proventi da tributi

Si rilevano proventi da tributi per un importo pari ad euro 10.683.018,15.

A 2 - Proventi da fondi perequativi

Si rilevano proventi da fondi perequativi per un importo pari ad euro 2.490.369,61.

A 3 a - Proventi da trasferimenti correnti

Si rilevano proventi da trasferimenti correnti per un importo pari ad euro 445.745,64.

A 3 b - Quota annuale di contributi agli investimenti

Si rileva una quota annuale di contributi agli investimenti per un importo pari ad euro 377.700,98.

A 3 c - Contributi agli investimenti

Si rilevano contributi agli investimenti per un importo pari ad euro 6.665,11.

A 4 a - Proventi derivanti dalla gestione dei beni

Si rilevano proventi derivanti dalla gestione dei beni per un importo pari ad euro 706.051,64.

A 4 b - Ricavi della vendita di beni

Si rilevano ricavi della vendita di beni per un importo pari ad euro 142.664,96.

A 4 c - Ricavi e proventi dalla prestazione di servizi

Si rilevano ricavi e proventi dalla prestazione di servizi per un importo pari ad euro 1.235.037,60.

A 8 - Altri ricavi e proventi diversi

Si rilevano altri ricavi e proventi diversi per un importo pari ad euro 1.425.522,84.

B) COMPONENTI NEGATIVI DELLA GESTIONE

I componenti negativi della gestione ammontano complessivamente ad euro 18.060.278,60 e sono così suddivisi.

B 9 - Acquisto di materie prime e/o beni di consumo

Si rilevano acquisti di materie prime e/o beni di consumo per un importo pari ad euro 160.346,87.

B 10 - Prestazioni di servizi

Si rilevano prestazioni di servizi per un importo pari ad euro 8.256.530,19.

B 11 - Utilizzo beni di terzi

Si rileva un utilizzo di beni di terzi per un importo pari ad euro 119.366,40.

B 12 a - Trasferimenti correnti

Si rilevano trasferimenti correnti per un importo pari ad euro 1.399.419,16.

B 12 b - Contributi agli investimenti ad Amministrazioni pubbliche

Si rilevano Contributi agli investimenti ad Amministrazioni pubbliche per un importo pari ad euro 24.000,00.

B 12 c - Contributi agli investimenti ad Amministrazioni pubbliche

Si rilevano Contributi agli investimenti ad altri soggetti per un importo pari ad euro 16.000,00.

B 13 - Personale

Si rilevano spese per il personale per un importo di euro 3.846.267,16.

B 14 a - Ammortamenti di immobilizzazioni immateriali

Si rilevano quote di ammortamento di immobilizzazioni immateriali per un importo di euro 12.246,88.

B 14 b - Ammortamenti di immobilizzazioni materiali

Si rilevano quote di ammortamento di immobilizzazioni materiali per un importo di euro 2.492.553,36.

B 14 d - Svalutazione crediti

Si rilevano costi per svalutazione crediti per un importo di euro 1.487.224,93.

B 16 - Accantonamenti per rischi
Si rilevano accantonamenti per rischi per un importo di euro 85.000,00.

B 18 - Oneri diversi di gestione

Si rilevano oneri diversi di gestione per un importo di euro 161.323,65.

La differenza tra i componenti positivi e negativi della gestione genera un saldo negativo pari ad euro 547.502,07:

Movimentazioni	Importo
Totale componenti positivi della gestione (A)	17.512.776,53
Totale componenti negativi della gestione (B)	- 18.060.278,60
Saldo gestione ordinaria	-547.502,07

C) PROVENTI ED ONERI FINANZIARI

C 19 b - Proventi da partecipazioni da società partecipate

Si rilevano proventi da partecipazioni da società partecipate per un importo di euro 107.782,75.

C 20 - Altri proventi finanziari

Si rilevano altri proventi finanziari per un importo di euro 5,12.

La differenza tra i proventi e gli oneri finanziari genera un saldo positivo pari ad euro 107.787,87:

Movimentazioni	Importo
Totale proventi finanziari	107.787,87
Totale oneri finanziari	0,00
Saldo gestione finanziaria	107.787,87

E) PROVENTI ED ONERI STRAORDINARI

E 24 c - Sopravvenienze attive e insussistenze del passivo

Si rilevano sopravvenienze attive ed insussistenze del passivo per un importo di euro 1.093.832,74.

E 24 d - Plusvalenze patrimoniali

Si rilevano plusvalenze patrimoniali per un importo di euro 336.654,84.

E 24 e - Altri proventi straordinari
Si rilevano altri proventi straordinari per un importo di euro 147.208,85.

E 25 b - Sopravvenienze passive e insussistenze dell'attivo

Si rilevano sopravvenienze passive ed insussistenze dell'attivo per un importo di euro 299.291,81.

E 25 d - Altri oneri straordinari

Si rilevano altri oneri straordinari per un importo di euro 469.633,79.

La differenza tra i proventi e gli oneri straordinari genera un saldo positivo pari ad euro 808.770,83:

Movimentazioni	Importo
Totale proventi straordinari	1.577.696,43
Totale oneri straordinari	- 768.925,60
Saldo gestione straordinaria	808.770,83

Il risultato prima delle imposte generato dalla gestione ordinaria, finanziaria e straordinaria è positivo e risulta pari ad euro 369.056,63:

Movimentazioni	Importo
Saldo gestione ordinaria	- 547.502,07
Saldo gestione finanziaria	107.787,87
Saldo gestione straordinaria	808.770,83
Risultato prima delle imposte	369.056,63

26 - Imposte

Si rilevano imposte per un importo di euro 235.686,60.

27 - RISULTATO DELL'ESERCIZIO

Il risultato dell'esercizio 2017 presenta un utile pari ad euro 133.370,03.

RISULTATI DEGLI OBIETTIVI STRATEGICI E OPERATIVI

PREMESSA

La ricognizione sullo stato di attuazione dei programmi e dei progetti che sottoponiamo all'attenzione del Consiglio rappresenta la fotografia degli obiettivi e dei risultati raggiunti nel corso del 2017. Si tratta di un anno particolare, segnato dal cambio dell'Amministrazione Comunale avvenuto alla fine del mese di luglio.

E' evidente quindi che il documento in oggetto, che parte dal DUP approvato nel Consiglio Comunale del 28 dicembre 2016, sconta nella realizzazione degli obiettivi il passaggio di consegne e le novità, in termini di nuove progettualità, introdotte dall'Amministrazione in carica.

Lo sforzo compiuto dall'Amministrazione, insieme alla struttura tecnica, è stato di rendicontare, laddove possibile, anche le attività realizzate nel primo semestre del 2017. Sarà quindi il Rendiconto al Bilancio 2018 il documento in cui l'intera responsabilità dei programmi e degli obiettivi ricadrà sull'attuale Amministrazione.

Anche la forma della rendicontazione prende come riferimento l'impianto del Documento Unico di Programmazione legato al Bilancio 2017, documento la cui impostazione è stata profondamente modificata con l'approvazione da parte del Consiglio della Nota di Aggiornamento al DUP approvato il 30 gennaio 2018.

Un ringraziamento va agli Uffici per aver gestito con professionalità e disponibilità il passaggio di consegne ed essersi messi a disposizione della nuova Amministrazione.

Programmi

Missione 1: Servizi istituzionali, generali e di gestione

Programma 1-06: Ufficio tecnico

Obiettivi strategici (Se.S.):

Ottimizzare le risorse umane e strumentali a disposizione

Obiettivi operativi/Azioni (Se.O.):

- Consolidata l'informatizzazione delle pratiche edilizie
- Migliorate le modalità di funzionamento dell'ufficio al pubblico

Programma 1-08: Sistemi informativi

Obiettivi strategici (Se.S.):

- Potenziare la comunicazione con interventi volti a renderla più efficace
- Promuovere l'azione politica e amministrativa secondo i principi imprescindibili di onestà, coerenza e trasparenza anche attraverso la diffusione della cultura della Legalità e della Trasparenza

Obiettivi operativi/Azioni (Se.O.):

Comunicazione

- Rinnovato il sito internet del Comune, sia da un punto di vista grafico che contenutistico
- Proseguita l'esperienza delle riprese video delle sedute del Consiglio comunale e relativa pubblicazione
- Continuato l'utilizzo del nuovo canale YouTube del Comune per eventi d'interesse pubblico
- Sostenute le iniziative di cittadinanza attiva proposte direttamente dai rivaltesi, nel solco del volontariato civico
- Mantenuto e migliorato lo Sportello del Cittadino e gli spazi comunali preposti alla comunicazione (biblioteche e punti prestito)
- Rimodulata la periodicità della rivista Rivalta Informa

- Indizione di un concorso per la creazione del logo della nuova Biblioteca Civica nel Castello

Legalità e Trasparenza

- Effettuati controlli sulla regolarità dei cantieri che operano sul nostro territorio
- Proseguiti i percorsi educativi all'interno delle scuole rivaltesi con l'obiettivo di diffondere la cultura della legalità aderendo a tutte le manifestazioni di contrasto alle mafie
- Proseguito il controllo del rispetto del Codice della Strada e della vigilanza degli abusi edilizi
- Confermato l'impegno relativo alle richieste di "L8 Rivalta", piattaforma proposta dal Presidio di Libera "Nadia e Caterina Nencioni" di Rivalta
- Proseguita la campagna con il Presidio di Libera "Nadia e Caterina Nencioni" di Rivalta, finalizzata a promuovere la cultura della legalità e le informazioni relative con i negozianti rivaltesi, l'attenzione al gioco d'azzardo

Programma 1-10: Risorse umane

Obiettivi strategici (Se.S.):

- Riorganizzare ed ottimizzare, in modo progressivo, le risorse umane e strumentali a disposizione, rivedere i carichi di lavoro e la pianta organica
- Controllare e verificare le consulenze e gli incarichi esternalizzati
- Attivare percorsi di aggiornamento, formazione e riqualificazione per tutti i dipendenti, atti a valorizzare, incentivare e motivare maggiormente il personale allo svolgimento di un lavoro qualificato, gratificante e concretamente al servizio dei cittadini

Obiettivi operativi/Azioni (Se.O.):

- Proseguita l'implementazione del personale degli uffici
- Proseguite le mobilità interne al fine di riequilibrare la redistribuzione dei carichi di lavoro

- Pubblicati bandi per la ricerca di personale da inserire nell'organico attraverso mobilità esterne
- Attuati percorsi di formazione sull'organizzazione snella e di aggiornamento sulle nuove normative

Programma 1-11: Altri servizi generali

Obiettivi strategici (Se.S.):

- Promuovere attività volte alla Partecipazione Attiva della cittadinanza attraverso l'informazione e l'impiego di strumenti innovativi

Obiettivi operativi/Azioni (Se.O.):

- Proseguita l'attività del Bilancio Partecipativo relativo all'anno 2016.
- Realizzati alcuni progetti maggiormente votati nel Bilancio Partecipativo

Missione 3: Ordine pubblico e sicurezza

Programma 3-01: Polizia Locale e sicurezza urbana

Obiettivi strategici (Se.S.):

- Attivare la metodologia "sicurezza partecipata", che veda impegnate le istituzioni locali, i cittadini in collaborazione con le forze dell'ordine
- Dotare il territorio di strumenti di contrasto alla criminalità
- Aumentare l'attenzione e la sensibilità delle giovani generazioni ai temi della legalità e al contrasto della criminalità
- Potenziare le risorse locali di sicurezza e di ordine pubblico per la lotta alla criminalità e per controllare il rispetto delle norme, regolamenti e leggi

Obiettivi operativi/Azioni (Se.O.):

- Ampliata l'illuminazione pubblica
- Implementato il monitoraggio dei luoghi pubblici con il sistema di videosorveglianza

- Partecipato alle manifestazioni locali di contrasto alle mafie
- Aumentate le dotazioni strumentali a disposizione della Polizia Municipale.
- Proseguita l'applicazione puntuale delle sanzioni previste dal Codice della Strada e l'attività di vigilanza degli abusi edilizi

Missione 04 Istruzione e diritto allo studio

Programma 4-01: Istruzione prescolastica

Obiettivi strategici (Se.S.):

- Assicurare la qualità nei servizi erogati negli asili nido comunali rivolti ai bambini di età tra i 5 mesi e i 3 anni sia gestiti direttamente che affidati a terzi
- Progettare servizi flessibili in base alle esigenze delle famiglie
- Valutare nuove formule di nidi in previsione del pensionamento di educatrici comunali

Obiettivi operativi/Azioni (Se.O.):

- Proseguito il lavoro di coordinamento tra le educatrici del nido comunale e le educatrici della Cooperativa Terzo Tempo
- Data continuità agli incontri del Comitato di gestione comunale degli asili nidi
- Garantita la manutenzione continua dei giardini e dei locali scolastici
- Verificata e orientata la progettazione e il funzionamento dei punti di Nido Aperto, anche attraverso il monitoraggio delle presenze
- Proseguito il progetto "Giardini condivisi" nei nidi.
- Predisposto il nuovo bando di affidamento del servizio nidi e individuato il nuovo soggetto gestore del servizio "asilo nido e supporto educativo" con avvio nell'a.s. 2017/2018

Programma 4-02: Altri ordini di istruzione non universitaria

Obiettivi strategici (Se.S.):

- Assicurare una manutenzione continua agli edifici scolastici per implementare la loro sicurezza ed efficientamento energetico
- Promuovere tavoli di lavoro con i diversi attori sociali secondo il metodo della progettazione partecipata per il raggiungimento del successo scolastico da parte di tutti gli allievi
- Favorire percorsi di cittadinanza attiva nelle scuole e stili di vita sostenibili
- Garantire l'arricchimento della qualità dei percorsi formativi nelle scuole del territorio
- Partecipazione a bandi per eventuali finanziamenti di arricchimento dell'offerta formativa.
- Offrire un sostegno psico-pedagogico ai genitori, soprattutto di adolescenti

Obiettivi operativi/Azioni (Se.O.):

- Garantita la presenza settimanale nelle diverse scuole di una squadra di cantonieri per piccoli lavori di manutenzione ordinaria
- Proseguito il lavoro del Tavolo Inclusione, della Commissione Attività Integrative per co-progettare nuove iniziative per la promozione del successo scolastico.
- Invitate le scuole a partecipare alle celebrazioni istituzionali (Giornata della Memoria – 27 gennaio, Giornata in ricordo delle vittime di Mafia – 21 marzo, 25 aprile, 2 giugno, 4 Novembre)
- Consolidato il progetto "Intrecci Educativi", inserendo nuove proposte
- Partecipato attivamente al progetto di microrigenerazione urbana "Riscopri risorse" finanziato dalla Compagnia di San Paolo, con capofila l'Associazione Laqup

Programma 4-06: Servizi ausiliari all'istruzione

Obiettivi strategici (Se.S.):

- Assicurare, anche nel periodo estivo, offerte territoriali di attività di alta qualità educativa
- Sostenere lo sviluppo di attività di doposcuola nelle varie frazioni per migliorare il successo scolastico

Obiettivi operativi/Azioni (Se.O.):

- Continuato il lavoro del Tavolo Coordinamento dei Centri estivi
- Proseguite le attività di doposcuola al Centro, a Tetti Francesi e a Pasta, in collaborazione con le associazioni e i volontari

Programma 4-07: Diritto allo studio

Obiettivi strategici (Se.S.):

- Garantire i servizi di assistenza scolastica (mensa, trasporto scolastico, educativa territoriale)
- Sostenere l'inserimento scolastico dei bambini disabili/ stranieri/di etnia Rom e Sinti

Obiettivi operativi/Azioni (Se.O.):

- Proseguito il lavoro della Commissione Mensa per monitorare e migliorare la qualità del servizio
- Proseguito il "Progetto Assaggiatori", che prevede la presenza di genitori nelle mense delle scuole
- Predisposto il nuovo appalto della mensa scolastica, in collaborazione con la Commissione mensa e Comitato Genitori dell'Istituto Comprensivo Tetti Francesi, attuando un lavoro di consultazione di tutti i genitori
- Proseguite le riunioni con i Dirigenti Scolastici e il Tavolo Inclusione per la rilevazione bisogni di Educativa Territoriale
- Proseguite le riunioni con il Cidis per monitorare le presenze dei minori Rom nel percorso scolastico obbligatorio
- Proseguito il sostegno finanziario alle scuole per il supporto ai minori Rom

- Proseguito il sostegno ad alunni con DSA (Disturbi Specifici dell'Apprendimento) in orario scolastico
- Partecipato al nuovo progetto "Occasioni di incontro" finanziato dalla Compagnia di San Paolo, con capofila Cidis
-

Missione 05: tutela e valorizzazione dei beni e delle attività culturali

Programma 5-01: Valorizzazione dei beni di interesse storico

Obiettivi strategici (Se.S.):

- Rivalutare il patrimonio storico architettonico
- Tutelare i beni architettonici minori

Obiettivi operativi/Azioni (Se.O.):

- Realizzato l'arredamento della nuova biblioteca presso il Castello
- Confermato il programma di visite guidate ai principali luoghi storico - artistici di Rivalta
- Trasferita l'attuale biblioteca nella nuova sede del Castello
- Progettato e appaltato un progetto di messa in sicurezza della Cascina Rifoglietto
- Aggiudicati i lavori di completamento dei restauri della Cappella dei Santi Vittore e Corona
- Partecipato al bando della Fondazione CRT (Cantieri Diffusi) sul recupero degli affreschi del torrione del Castello

Programma 5-02: Attività culturali e interventi diversi nel settore culturale

Obiettivi strategici (Se.S.):

- Elaborare un Progetto Culturale Integrato, con associazioni rivaltesi che scuole, gruppi di giovani, adulti, anziani interessati
- Creare spazi sociali al chiuso e all'aperto

- Proseguire il potenziamento del servizio biblioteca, promuovere il libro e la lettura
- Confermare la diversificazione del calendario di eventi, distribuito nell'arco dell'anno e su tutto il territorio, rispondenti a diversi ambiti e interessi culturali ed artistici
- Promuovere i valori di solidarietà, cooperazione, accoglienza
- Valorizzare il nuovo Auditorium

Obiettivi operativi/Azioni (Se.O.):

- *Eventi*
- Proseguite le scelte di rinnovamento delle celebrazioni e delle commemorazioni civili
- Realizzato un cartellone artistico presso il nuovo Auditorium
- Organizzati cicli di incontri su temi culturali, di attualità, ambientali, anche connessi con la programmazione delle politiche di pace
- Confermata l'adesione alle proposte della Regione Piemonte nell'ambito dell'iniziativa denominata "Gran Tour" in collaborazione con le associazioni e, in particolare, con le guide storiche
- Valorizzata la cappella dei Santi Vittore e Corona tramite la realizzazione di concerti e di visite guidate
- Conservata e trasmessa la memoria individuale e collettiva con particolare riferimento al progetto "M.I.O. domani"

- *Biblioteca*
- Proseguita la promozione del libro e della lettura attraverso l'iniziativa "Volta la pagina"
- Realizzato un libro scritto dai ragazzi delle scuola secondaria di primo grado
- Potenziati gli scaffali tematici esistenti

- Confermata la partecipazione alla rete dello SBAM (Sistema Bibliotecario Area Metropolitana Torinese)
- Potenziate le dotazioni informatiche nella nuova sede
- Riattivati gli incontri di "Letture animate" rivolte a bambini e ragazzi
- Assegnate le risorse per l'allestimento degli impianti audio - video delle sale conferenze e della sede video della nuova biblioteca

- *Musica*
- Confermata la stagione concertistica
- Sostenute le attività dell'associazione L'Iniziativa Musicale, coinvolgendola nelle diverse iniziative cittadine culturali, di intrattenimento, commerciali

- *Stagione estiva*
- Confermato l'orientamento verso il teatro di impegno civile e il collegamento con i percorsi di Volta la Pagina
- Confermate le varie sezioni artistiche
- Confermati gli appuntamenti distribuiti sul territorio delle frazioni
- Confermata l'integrazione del programma con la promozione del centro storico

- *Pace, solidarietà, stili di vita*
- Proseguiti i progetti di cooperazione con particolare riferimento alle azioni legate al potenziamento del diritto all'acqua e promozione tra i cittadini di azioni di solidarietà all'interno dei progetti di cooperazione decentrata
- Proseguite le azioni e laboratori rivolti alle scuole e alla cittadinanza di educazione alla pace, alla solidarietà, alla diversità e di orientamento verso modalità di comportamento e di relazione non violente
- Proseguiti gli interventi di sensibilizzazione per favorire l'inserimento dei migranti nella comunità rivaltese

- Proseguite le azioni a favore dei richiedenti asilo, di concerto con il tavolo pace-solidarietà, e con il comune di Avigliana, quale Ente capofila del progetto SPRAR approvato dal Ministero degli Interni e con il consorzio CIDIS
- Proseguiti i rapporti con il CO.CO.PA. e adesione alle iniziative congiunte coerenti con il programma di mandato
- Predisposto e presentato un nuovo progetto di cooperazione internazionale rivolto al Comune di Koussanar -Senegal.

Missione 06: Politiche giovanili, sport e tempo libero

Programma 6-01: Sport e tempo libero

Obiettivi strategici (Se.S.):

- Valorizzare il patrimonio sportivo esistente
- Valorizzare l'associazionismo sportivo.

Obiettivi operativi/Azioni (Se.O.):

- Proseguito il lavoro del Tavolo delle Associazioni Sportive
- Condivise al Tavolo delle Associazioni Sportive le modalità di gestione delle palestre
- Valorizzate e pubblicizzate le nuove edizioni di Rivalta Sport tese a promuovere lo sport sul territorio
- Avviate le azioni per l'efficientamento e il risparmio energetico dell'impianto sportivo "Scirea"
- Realizzato, da parte di un soggetto privato, un bicigrill lungo la pista ciclabile del Sangone

Programma 6-02: Giovani

Obiettivi strategici (Se.S.):

- Ampliare le proposte aggregative e formative

- Ampliare e diversificare le possibilità comunicative e di collegamento con Torino e le frazioni del territorio

Obiettivi operativi/Azioni (Se.O.):

- Proseguite e migliorate le proposte di percorsi formativi e di volontariato estivi per adolescenti su tematiche ambientali, sociali e culturali, rimodulandole sulla base delle esperienze pregresse
- Consolidato il Progetto Giovani Integrato per valorizzare i giovani, gli spazi a loro disposizione e creare una efficace interazione e collaborazione con le realtà associative e le altre iniziative culturali, ambientali, sportive, artistiche e sociali del territorio
- Promossa l'iniziativa di bus notturno NightBuster
- Ospitate presso il Centro Giovani le attività di doposcuola e dello Spazio Studio per le Scuole Superiori
- Continuata la promozione di una proposta di Centri Estivi più ricca e variegata, con un prodotto informativo unico
- Sostenute le attività associative rivolte agli adolescenti e giovani
- Definite le linee di indirizzo per la costituzione della Consulta Giovanile
- Ampliato l'orario dell'attività dei Centri di Aggregazione Giovanile
- Presentato un progetto a valere sul bando regionale a sostegno dei Centri di Aggregazione Giovanile

Missione 07: Turismo

Programma 7-01: Sviluppo e valorizzazione del turismo

Obiettivi strategici (Se.S.):

- Promuovere i beni artistici e storici
- Potenziare l'accessibilità ai beni artistici e storici per tutti
- Tutelare i beni architettonici minori

Obiettivi operativi/Azioni (Se.O.):

- Sostenuto il lavoro del gruppo delle Guide Storiche volontarie e intensificate le visite guidate
- Realizzata la cartellonistica e segnaletica turistica relativa ai percorsi che coinvolgono i beni naturalistici

Missione 08: Assetto del territorio ed edilizia abitativa

Programma 8-01: Urbanistica e assetto del territorio

Obiettivi strategici (Se.S.):

- Progettare un nuovo e complessivo disegno urbano, che tenga conto dell'identità e della storia locale, nel rispetto dei suoi abitanti, del territorio, delle risorse ambientali e della riduzione del suolo edificato

Obiettivi operativi/Azioni (Se.O.):

- Applicata la variante strutturale n.7 del PRG che prevede la riduzione del consumo di suolo edificato.
- Concluso l'iter relativo alla Variante al PRGC e al Piano Particolareggiato per la riqualificazione dell'edificio di proprietà pubblica del centro storico (via Orsini 2)

Programma 8-02: Edilizia residenziale pubblica e locale e piani di edilizia economico-popolare

Obiettivi strategici (Se.S.):

- Implementare la dotazione di edilizia popolare sul territorio

Obiettivi operativi/Azioni (Se.O.):

- Sollecitata l'ATC per la realizzazione di 18 nuovi alloggi di ERP in zona Tetti Francesi

Missione 09: Sviluppo sostenibile e tutela del territorio e dell'ambiente

Programma 9-01: Difesa del suolo e animali

Obiettivi strategici (Se.S.):

- Ridurre la cementificazione del territorio rivaltese
- Prevenire i rischi idrogeologici
- Promuovere la tutela e del benessere degli animali, in particolare gatti e cani

Obiettivi operativi/Azioni (Se.O.):

- Eliminata edificabilità di aree a rischio esondazione
- Monitorati e puliti caditoie, alvei canali e torrenti, bealere
- Garantito il monitoraggio e la tutela delle colonie feline

Programma 9-02: Tutela, valorizzazione e recupero ambientale

Obiettivi strategici (Se.S.):

- Bonificare aree ex Oma e Chimica Industriale
- Mettere in campo azioni di contrasto legale alla realizzazione della linea ad alta velocità Torino Lione
- Migliorare il decoro urbano
- Ridurre i consumi energetici degli edifici pubblici

Obiettivi operativi/Azioni (Se.O.):

- Informati e aggiornati i cittadini sul progetto nuova linea ferroviaria Torino Lione
- Proseguita la campagna di informazione e sensibilizzazione rispetto alla manutenzione da parte dei privati di siepi, parti private dei marciapiedi, mascheramento dei cassonetti

- Attivate ingiunzioni ai privati per la rimozione, ove necessario, e/o interventi di inertizzazione di manufatti in amianto offrendo consulenza attraverso lo Sportello Energia comunale
- Partecipato, attraverso azioni concertate con l'associazionismo e in collaborazione con Covar14, a iniziative locali, nazionali e internazionali sul tema della sostenibilità ambientale
- Confermato il sostegno economico e organizzativo, in collaborazione con Covar14, a proposte di intervento volontario per il miglioramento della pulizia delle aree verdi, la lotta agli abbandoni di rifiuti, i controlli per ridurre l'abbandono delle deiezioni canine in luoghi pubblici
- Proseguito nella proposta di progetti rivolti alle scuole, concertate con l'assessorato alle politiche educative

Programma 9-03: Rifiuti

Obiettivi strategici (Se.S.):

- Ridurre la quantità di rifiuti sia domestici sia non domestici
- Riequilibrare le percentuali della tariffa rifiuti (TARI) tra utenze domestiche e non domestiche
- Miglioramento della raccolta differenziata
- Lotta agli abbandoni

Obiettivi operativi/Azioni (Se.O.):

- Potenziate le azioni di volontariato, anche in relazione al protocollo di volontariato di restituzione sottoscritto con la Prefettura di Torino in merito al nucleo di rifugiati presenti sul territorio
- Proseguito il progetto già avviato con Covar14 per la sensibilizzazione sul tema della differenziazione dei rifiuti e sul suo miglioramento qualitativo
- Progettate modifiche al sistema di spazzamento in alcune aree del territorio
- Incarico al Covar14 per la predisposizione di un piano di riduzione dei rifiuti.

Programma 9-05: Aree protette, parchi naturali, protezione naturalistica e forestazione

Obiettivi strategici (Se.S.):

- Migliorare la manutenzione delle aree verdi pubbliche
- Potenziare la fruibilità delle aree verdi
- Potenziare il patrimonio arboreo pubblico

Obiettivi operativi/Azioni (Se.O.):

- Realizzate nuove piantumazioni di essenze e migliorata l'estetica di aree verdi e rotonde

Programma 9-08: Qualità dell'aria e riduzione dell'inquinamento

Obiettivi strategici (Se.S.):

- Contenere l'inquinamento da elettrosmog
- Ridurre le emissioni di CO2
- Garantire controlli ambientali su esercizi commerciali ed industrie

Obiettivi operativi/Azioni (Se.O.):

- Installati pannelli solari termici e fotovoltaici sugli edifici pubblici
- Proseguita l'attività dello Sportello Energia per consulenza ai privati su azioni di contenimento dell'inquinamento, per l'efficientamento energetico e monitoraggio coperture d'amianto.
- Avviate opere di efficientamento energetico utilizzando i ribassi d'asta degli interventi da finanziare con le compensazioni legate alla realizzazione del termovalorizzatore del Gerbido
- Completata l'installazione delle termovalvole e la realizzazione dei lavori necessari per il miglioramento del confort e per la riduzione dei consumi
- Proseguito il lavoro di monitoraggio, già avviato in collaborazione con ASL e Comitato di Pasta, delle emissioni odorigene di alcuni esercizi commerciali a Pasta

Missione 10: Trasporti e diritto alla mobilità

Programma 10-02: Trasporto pubblico locale

Obiettivi strategici (Se.S.):

- Promuovere il Trasporto Pubblico Locale

Obiettivi operativi/Azioni (Se.O.):

- Proseguito il monitoraggio dell'attuale sistema dei trasporti pubblici per studiare e concordare con i fornitori del servizio il miglioramento dei mezzi, dei percorsi e della frequenza
- Promosse, nei tavoli competenti, le esigenze legate all'avvio della sostituzione dei mezzi ormai vetusti anche sulle linee suburbane
- Proseguita la promozione all'uso della 2R con biglietti gratuiti per i residenti che ne comprovano l'utilizzo
- Promosse azioni informative relative alle potenzialità del trasporto pubblico rivaltese
- Promosse, nei tavoli competenti, le esigenze legate alla realizzazione della SFM 5, la necessità di un collegamento con la Metropolitana e di una diversa modulazione degli abbonamenti
- Garantita l'attenzione verso le problematiche poste dai cittadini in merito al passaggio dei mezzi di trasporto pubblici in aree densamente abitate

Programma 10-04: Altre modalità di trasporto

Obiettivi strategici (Se.S.):

- Promuovere altre modalità di trasporto in alternativa all'uso dell'auto privata senza passeggeri
- Avviare progetti di mobilità sostenibile

Obiettivi operativi/Azioni (Se.O.):

- Promosso il Mebus

- Confermato il servizio dell'Auto Solidale a favore di anziani e soggetti svantaggiati
- Sostenuta l'iniziativa Bimbimbici
- Implementata la rete ciclabile rivaltese attraverso il collegamento tra i luoghi di interesse pubblico e in particolar modo le scuole

Programma 10-05: Viabilità e infrastrutture stradali

Obiettivi strategici (Se.S.):

- Consolidare la manutenzione delle strade, con priorità per quelle più utilizzate e ampliamento della segnaletica.
- Ampliare le azioni di riduzione e dissuasione della velocità e sistemi di disincentivazione all'utilizzo della viabilità interna da parte dei pendolari. Abbattimento delle barriere architettoniche.
- Continuare a cercare soluzioni alla problematica viabilità da e verso Torino
- Implementare la rete ciclabile rivaltese per favorire l'utilizzo delle biciclette, incentivare così la viabilità pedonale e ciclabile, a bassa velocità
- Dotare di marciapiede le strade pubbliche che ne sono prive, prevedendolo almeno da un lato
- Mettere in sicurezza gli attraversamenti pedonali, realizzazione di sistemi di dissuasione e rallentamento della velocità, installazione di rilevatori di velocità nelle strade principali

Obiettivi operativi/Azioni (Se.O.):

- Effettuata la ricognizione della attuale segnaletica orizzontale e verticale e stilato l'elenco dei punti d'intervento più urgenti
- Installati rallentatori e dissuasori nelle vie dove si rileva l'eccessiva velocità di veicoli, a protezione di pedoni, ciclisti e disabili
- Effettuata la ricognizione della attuale condizione dell'asfalto delle strade e stilato l'elenco dei punti d'intervento più urgenti

- Effettuata la ricognizione della attuale stato delle barriere architettoniche e stilato l'elenco dei punti d'intervento più urgenti
- Sistemata la segnaletica orizzontale e verticale delle piste ciclabili già esistenti
- Approvato un progetto di rete di piste ciclabili di Rivalta, che collega i punti d'interesse del territorio (scuole incluse)
- Realizzato un percorso ciclopedonale in via Alfieri
- Proseguita la progressiva realizzazione di percorsi pedonali sulle strade di interesse pubblico, compatibilmente con la larghezza della strada
- Lanciata una proposta di avvio di un tavolo di lavoro con la Città Metropolitana e i Comuni limitrofi, per la soluzione della problematica viabilità da e verso Torino, ipotizzando:
  a) l'abolizione del pedaggio al casello di Beinasco, sull'autostrada Torino – Pinerolo, causa principale del traffico sulle Provinciali SP174 e SP175, riapertura dello svincolo autostradale di Orbassano;
  b) la realizzazione della Stazione Ferroviaria per passeggeri a fianco del Polo Ospedaliero del S. Luigi;
  c) la realizzazione di una pista ciclabile protetta a fianco della Provinciale SP174 per il collegamento fra Rivalta, il Polo Ospedaliero del S. Luigi e la Stazione Ferroviaria.
- Aumentata la disponibilità delle rastrelliere per bici
- Migliorata la manutenzione dei bordi delle strade (sfalcio erbacce e siepi, pulizia fossi e rimozione rifiuti abbandonati) e degli scarichi di acque piovane (pulizia tombini).

Missione 11: Soccorso civile

Programma 11-01: Sistema di protezione civile

Obiettivi strategici (Se.S.):

- Potenziare il sistema di Protezione Civile locale

Obiettivi operativi/Azioni (Se.O.):

- Organizzati ed attuati corsi di formazione per i volontari di P. C. e per il personale comunale
- Aumentata la dotazione di mezzi a disposizione del sistema della protezione civile (Gruppo comunale e Associazione Vigili del Fuoco)
- Partecipato alle attività del Contratto di Fiume Torrente Sangone

Missione 12: Diritti sociali, politiche sociali e famiglie

Programma 12-01: Interventi per l'infanzia e i minori e per asili nido

Obiettivi strategici (Se.S.):

- Garantire il servizio di asili nido e scuole dell'infanzia nel territorio e la loro qualità
- Garantire una manutenzione continuativa dei parchi pubblici e progettare nuovi giardini pubblici

Obiettivi operativi/Azioni (Se.O.):

- Proseguito il sostegno alla scuola dell'infanzia "Bionda"
- Proseguita la gestione esternalizzata degli asili nido per garantire un'omogenea qualità del servizio
- Aderito al bando di Servizio Civile per inserimento nei nidi di nuove risorse umane
- Avviata la realizzazione di nuovi giardini pubblici a Gerbole, in via N. Iotti e al villaggio Aurora

Programma 12-02: Interventi per la disabilità

Obiettivi strategici (Se.S.):

- Sostenere il processo di integrazione scolastica e di inclusione sociale attraverso il Cidis e associazioni di volontariato
- Assicurare modalità di trasporto individuale verso luoghi di interesse sanitario e pubblico

Obiettivi operativi/Azioni (Se.O.):

- Confermata la presenza di educatori sia nella scuola sia nei centri estivi
- Sostenuti utenti disabili frequentanti scuole fuori territorio tramite contributi alle istituzioni scolastiche
- Potenziato il servizio di supporto educativo handicap

Programma 12-03: Interventi per gli anziani

Obiettivi strategici (Se.S.):

- Sostenere le realtà associative e culturali rivolte alle fasce più adulte per attività del tempo libero e culturali
- Valorizzare la figura degli anziani, costruendo una memoria intergenerazionale
- Avviare un progetto di coordinamento delle iniziative rivolte agli anziani
- Agevolare, per gli anziani non autosufficienti, modalità di trasporto verso i luoghi di cura

Obiettivi operativi/Azioni (Se.O.):

- Organizzati soggiorni marini, termali, viaggi brevi e feste per gli anziani, in collaborazione con le associazioni del territorio
- Avviato il nuovo Tavolo Anziani
- Realizzato un opuscolo con le proposte rivolte agli anziani
- Monitorato il progetto Auto Solidale e la convenzione con la Croce Bianca per il progetto "Angel Service"
- Proseguito il sostegno all'attività dei Gruppi di cammino, in collaborazione con le Associazioni del territorio

Programma 12-04: Interventi per i soggetti a rischio di esclusione sociale

Obiettivi strategici (Se.S.):

- Sostenere il processo di inserimento sociale delle famiglie di etnia Rom

- Sostenere le associazioni di volontariato che si occupano di famiglie in difficoltà
- Sensibilizzare la popolazione sulle tematiche inerenti alla violenza sulle donne

Obiettivi operativi/Azioni (Se.O.):

- Coordinato il progetto "Occasioni di incontro" finanziato dalla Compagnia di San Paolo
- Sostenuti tramite il Cidis, i progetti di regolarizzazione di soggetti Rom aventi diritto
- Proseguita la raccolta, nei negozi di vicinato e nei supermercati, di alimenti a lunga conservazione per le Caritas locali, raccolta pane e frutta nelle scuole, pacco macellai
- Implementati i contributi ai gruppi Caritas per il sostegno alle famiglie in difficoltà
- Predisposto un nuovo bando per il contributo al pagamento delle utenze domestiche
- Co-progettate iniziative per la sensibilizzazione contro la violenza sulle donne in collaborazione con le associazioni locali per le giornate del 25 novembre e dell'8 marzo

Programma 12-05: Interventi per le famiglie

Obiettivi strategici (Se.S.):

- Supportare le famiglie in difficoltà con politiche tariffarie differenziate
- Promuovere progetti a sostegno della paternità, della maternità e della prima infanzia, sostenendo la "conciliazione dei tempi"
- Creare opportunità di incontro per le famiglie

Obiettivi operativi/Azioni (Se.O.):

- Predisposte fasce di agevolazione per le famiglie per i servizi a domanda individuale, Tasi, Tari e ticket

- Previsti contributi alle famiglie per i Centri Estivi e il doposcuola.
- Garantita la continuità allo sportello d'ascolto nelle scuole
- Proseguite le attività del Centro Famiglia di Pasta
- Confermata l'organizzazione della "Festa dei nuovi nati e delle famiglie"
- Continuato il progetto "giardini aperti" (giardini dei nidi aperti fino alle 19 nei mesi estivi)

Programma 12-06: Interventi per il diritto alla casa

Obiettivi strategici (Se.S.):

- Attivare diverse forme di sostegno, quali il co-housing, la creazione di nuovi spazi per le ospitalità temporanee, per individui e famiglie in emergenza abitativa
- Promuovere interventi residenziali integrati in grado di garantire: un'offerta di locazioni abitative a canone sostenibile adeguata alla domanda, l'ottimizzazione delle assegnazioni di alloggi pubblici l'adozione di misure per il contenimento del fenomeno degli sfratti nel rispetto dei diritti degli inquilini e dei proprietari
- Monitorare il patrimonio di edilizia sociale per assicurare la manutenzione ordinaria e straordinaria necessaria

Obiettivi operativi/Azioni (Se.O.):

- Monitorato il co-housing nell'alloggio "ex custode" del Monastero
- Confermata l'adesione ai Patti territoriali e Lo.C.A.Re.
- Proposti accordi con i proprietari per la rinegoziazione degli affitti
- Proseguite le riunioni con ATC per monitorare e progettare eventuali interventi di manutenzione ordinaria e straordinaria sul patrimonio immobiliare ERP
- Recuperato e ristrutturato l'ex alloggio del custode del Bocciodromo destinato all'emergenza abitativa

- Approvato il bando per la graduatoria per l'accesso all'Edilizia Residenziale Pubblica

Programma 12-07: Programmazione e governo della rete dei servizi sociosanitari e sociali

Obiettivi strategici (Se.S.):

- Intervenire in tutti gli ambiti previsti dalla normativa vigente inerente la programmazione socio-sanitaria a livello locale
- Promuovere stili di vita salutari, in connessione con ambiti quali lo sport, l'educazione, l'alimentazione, il contrasto alle dipendenze
- Garantire le sinergie con le politiche della mobilità al fine di favorire tutti i cittadini nell'accesso ai servizi, ai luoghi collettivi e ai percorsi cittadini

Obiettivi operativi/Azioni (Se.O.):

- Partecipato ai tavoli di lavoro inter-assessorili del Cidis per monitorare la congruità tra bisogni e risposte dei servizi
- Data operatività alla Convenzione con ASL TO3 per l'apertura nel territorio di punti prenotazione e ritiro referti

Programma 12-08: Cooperazione e associazionismo

Obiettivi strategici (Se.S.):

- Valorizzare l'associazionismo locale
- Attivare strategie per la condivisione degli spazi associativi tra più realtà, tenendo conto dell'utilizzo temporale, considerata l'esigua disponibilità di sedi comunali in rapporto alle tante associazioni presenti e alle molteplici richieste
- Valorizzare e promuovere le attività del Volontariato Civico
- Valorizzare e promuovere le attività di cittadinanza attiva dei singoli

Obiettivi operativi/Azioni (Se.O.):

- Potenziato il Tavolo delle Associazioni come momento di informazione, conoscenza, confronto sulle priorità, sui progetti e sulle iniziative comunali e comuni
- Valorizzata la "Giornata del Volontariato e dell'Associazionismo"

Missione 14: Sviluppo economico e competitività

Programma 14-01: Industria, PMI e Artigianato

Obiettivi strategici (Se.S.):

- Diminuire la dipendenza dall'economia globalizzata conduce alla scelta di valorizzare l'economia locale, favorendo le aziende del territorio per far rimanere le risorse economiche e lavorative nella dimensione locale.

Obiettivi operativi/Azioni (Se.O.):

- Favorita la visibilità alle aziende locali per incentivare approvvigionamenti a km 0.
- Valorizzate le 7 eccellenze commerciali e artigiane
- Ridotta la percentuale della tariffa rifiuti per le utenze non domestiche
- Implementati i meccanismi di sponsorizzazione delle iniziative pubbliche
- Perseguito il coinvolgimento delle aziende locali nel progetto "Sperimenta Lavoro"

Programma 14-02: Commercio - tutela dei consumatori

Obiettivi strategici (Se.S.):

- Valorizzare la qualità e l'unicità di alcuni prodotti alimentari locali
- Creare sinergie tra commercianti, realtà associative locali e amministrazione comunale
- Tutelare i consumatori, anche tramite lo sportello energia per quanto riguarda i temi della rimozione dell'amianto e dell'efficientamento energetico

- Congelare lo sviluppo della grande distribuzione
- Promuovere le attività commerciali di prossimità

Obiettivi operativi/Azioni (Se.O.):

- Proseguite le azioni di valorizzazione e promozione dei prodotti tipici locali attraverso il marchio De.C.O. (Denominazione Comunale di Origine)
- Implementata l'accessibilità allo sportello del consumatore - Federconsumatori Piemonte

Missione 15: Politiche per il lavoro e la formazione professionale

Programma 15-02: Formazione professionale

Obiettivi strategici (Se.S.):

- Creare ed aderire ad opportunità formative

Obiettivi operativi/Azioni (Se.O.):

- Programmate consulenze personalizzate per aiutare gli utenti dello sportello InformaLavoro a organizzare un percorso formativo per la ricerca del lavoro

Programma 15-03: Sostegno all'occupazione

Obiettivi strategici (Se.S.):

- Aderire a tutte le possibilità che abbiano una ricaduta sul territorio a favore dell'occupazione

Obiettivi operativi/Azioni (Se.O.):

- Completato il progetto "Cantieri di lavoro" per persone disoccupate con l'impiego in attività comunali socialmente utili
- Predisposti Progetti di Pubblica Utilità con l'obiettivo di sostenere l'inserimento lavorativo a tempo determinato di persone disoccupate
- Proseguita l'esperienza del progetto "Sperimenta Lavoro", che prevede borse di sostegno a tirocini lavorativi a favore di giovani e disoccupati

Missione 16 Agricoltura, politiche agroalimentari e pesca

<u>Programma 16-01:</u> Sviluppo del settore agricolo e del sistema agroalimentare

Obiettivi strategici (Se.S.):

- Promozione del settore agricolo
- Promozione del sistema agroalimentare

Obiettivi operativi/Azioni (Se.O.):

- Consolidata l'esperienza del "Mercatino km 0"
- Proseguita la certificazione comunale dei prodotti tipici

ANALISI GESTIONALI

MENSE SCOLASTICHE

RISULTANZE GESTIONALI

ENTRATA

CAP.	DESCRIZIONE	CONS. 2016	PREV 2017	CONS. 2017
1112000	Provento quote utenti	808.464,53	880.000,00	816.480,04
1112300	Contributo region. DPR 616	2.060,52		4.034,12
3011120	Contributi			
	TOTALE	**810.525,05**	**880.000,00**	**820.514,16**

SPESA

CAP.	DESCRIZIONE	CONS. 2016	PREV 2017	CONS. 2017
1040501	Oneri Personale diretto e IRAP	28.707,47	28.760,00	29.644,97
Vari	Oneri Personale indotto	861,22	863,00	889,35
	TOTALE PERSONALE	29.568,70	29.623,00	30.534,32
	Fondo svalutaz. Crediti		87.000,00	
vari	Acquisto derrate e distribuzione pasti	1.109.518,40	1.200.000,00	1.048.040,25
11830000	Trasf.a scuola per funz. miste	9.550,00	9.600,00	9.550,00
	TOTALE	**1.148.637,10**	**1.326.223,00**	**1.088.124,57**
	di cui a carico Comune	338.112,05	446.223,00	267.610,41

Percentuale copertura costi	70,56	66,35	75,41
Utenti n.	1.401	--	1.573
Pasti erogati	219.759	--	241.303
Costo lordo per pasto	5,23	--	4,51
Costo netto per abitante	16,86	--	13,26

Il costo del personale corrisponde al 75% di un'unità di personale dei servizi educativi. L'incidenza del personale dei servizi generali è pari al 3% di detti.

ASILI NIDO

RISULTANZE GESTIONALI

Il costo del personale addetto corrisponde al 100% dell'importo del Cap. 13100 e collegati.

L'incidenza del personale dei servizi generali è pari al 2% del costo del personale diretto.

ENTRATA

CAP.	DESCRIZIONE	CONS. 2016	PREV. 2017	CONS. 2017
1113000	Provento rette utenti	241.661,45	266.000,00	273.366,80
	TOTALE	**241.661,45**	**266.000,00**	**273.366,80**

SPESA

CAP.	DESCRIZIONE	CONS. 2016	PREV. 2017	CONS. 2017
13100010-11-12	Oneri Personale diretto	308.023,33	277.500,00	265.480,26
Vari	Oneri Personale indotto	6.160,47	5.551,00	5.309,61
	TOTALE PERSONALE	314.183,80	283.051,00	270.789,87
	FCDE		3.750,00	
1100103	Spese funzionamento	444.925,84	591.400,00	521.593,86
Vari	Ammortamenti	45.818,48	46.476,00	46.476,00
	TOTALE	**804.928,12**	**924.677,00**	**838.859,73**
	di cui a carico Comune	563.266,67	658.677,00	565.492,93

Percentuale copertura costi	30,02		32,59
Utenti n.	91		86,81
Costo annuo lordo per iscritto	8.845		9.663
Costo annuo netto per abitante	28,086		28,016

Gli utenti del 2016 e del 2017 sono determinati in base ad un valore medio delle presenze nei mesi di apertura del servizio

DATI STORICI
(in migliaia di euro)

	2010	2011	2012	2013	2014	2015	2016	2017
Spese correnti personale	745	736	674	535	460	405	314	271
Altre spese correnti	417	423	362	375	417	447	491	568
Totale spese correnti	**1162**	**1159**	**1036**	**910**	**910**	**852**	**805**	**839**
Entrate da utenti	240	280	258	219	229	266	242	273
Entrate da Regione	64	16	98	78	18			
Totale Entrate	**304**	**296**	**356**	**297**	**247**	**266**	**242**	**273**
Costo carico Comune	858	863	680	613	663	629	586	566
Perc. Copertura costi	32,15	26,11	25,54	34,90	32,61	28,22	31,24	32,54

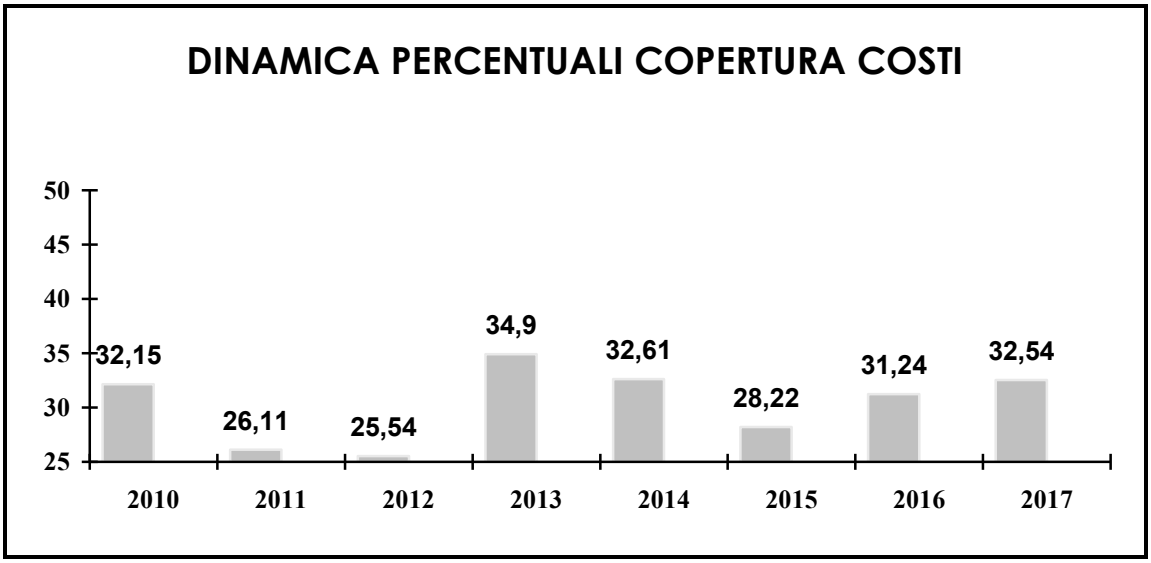

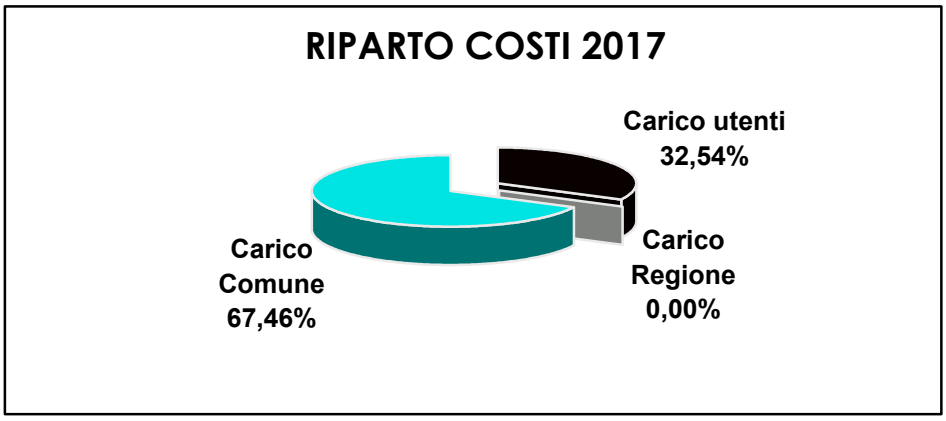

SERVIZI A DOMANDA INDIVIDUALE

RIEPILOGO

SERVIZIO	ENTRATE		SPESE		% COPERTURA	
	PREVISTE	ACCERTATE	PREVISTE	IMPEGNATE	PREVISTE	ACCER/IMP
Mensa	880.000	820.514	1.326.223	1.088.125	66,35	75,41
Asili nido	266.000	273.367	924.677	838.860	28,77	32,59
Fiere e rassegne commerciali	15.750	23.271	37.417	31.347	42,09	74,23
Scuolabus	8.000	5.163	79.778	78.768	10,03	6,55
Impianto sportivo	6.450	5.750	13.000	11.954	49,62	48,10
TOTALE	**1.176.200**	**1.128.064**	**2.381.095**	**2.049.053**	**49,40**	**55,05**

DATI STORICI

(in migliaia di euro)

	2010	2011	2012	2013	2014	2015	2016	2017
Costi complessivi	1.307	1.309	2.549	2.515	2.179	2.091	2.085	2.049
Entrate totali	341	335	1.230	1.287	1.042	1.146	1.085	1.128
Percentuale copertura	26,09	25,59	48,25	51,17	47,82	54,81	52,04	55,05

PERSONALE

PERSONALE IN SERVIZIO

CAT.	Posti coperti il 31 dicembre 2016	CAT.	Posti coperti il 31 dicembre 2017
A		A	
B1	15	B1	13
B3	7	B3	7
C	58	C	58
D1	17	D1	16
D3	7	D3	8
Dir.	3	Dir.	1
	107		103

PERSONALE DI RUOLO DIMESSO NEL CORSO DEL 2017		PERSONALE DI RUOLO ASSUNTO NEL CORSO DEL 2017	
ANTONIELLI Silvia	01/03/2017	ALBERTI Giampiero	01/03/2017
CARIGNANO Aurora	01/03/2017	INFANTINO Anna Lisa	13/03/2017
VITETTA Maria	15/03/2017	TOS Federica	01/03/2017
GAGINO Valeria	10/04/2017	FRANCHINA Giuseppa	01/05/2017
FERRARA Emanuele	01/05/2017	PERSICHELLA Linda	12/06/2017
FERRON Rita	05/06/2017	BARISON Laura	10/07/2017
DE BIASI Elena	28/06/2017	COLUCCIO Andrea	02/10/2017
PILI Luana	03/07/2017	BADAGLIACCA Sabrina	02/10/2017
TEODORI Pietro	17/07/2017	PIOPPA Gabriella	01/12/2017
GLIATTA Angela	19/07/2017	DE BIASI Elena	01/04/2017
TOS Federica	31/10/2017	PEIRONE Chiara	01/12/2017
FREGNAN Simonetta	01/11/2017		
MALACARNE Giuseppe	15/11/2017		
MANETTO Concetta	31/12/2017		
MURATORE Maria Anna	31/12/2017		

Personale a tempo determinato assunto nel corso del 2017:

SONA Simona dal 02/05/2017

SPESE PER IL PERSONALE

Anno	Impegno	% personale su spesa corrente	Dipendenti al 31 dicembre	Popolazione	Numero abitanti per dipendente	Costo annuo per abitante
2002	4.098.150,93	40,62	130	17.950	138	228,31
2003	4.215.703,74	39,53	121	18.137	150	232,44
2004	4.202.081,00	45,18	119	18.272	154	229,97
2005	4.036.258,32	41,07	115	18.382	160	219,58
2006	4.038.684,00	40,42	114	18.406	161	219,42
2007	4.278.184,00	40,42	113	18.800	166	227,56
2008	4.171.729,80	40,08	108	19.001	176	219,55
2009	4.188.511,52	39,13	110	19.174	174	218,45
2010	4.407.136,30	40,00	113	19.422	172	226,91
2011	4.422.938,19	38,73	113	19.570	173	226,01
2012	4.367.970,49	38,12	110	19.452	177	224,55
2013	4.183.099,77	25,82	108	19.874	184	210,48
2014	4.034.165,65	28,68	109	19.796	182	203,79
2015	4.029.086,27	25,85	103	19.887	193	202,60
2016	3.902.532,81	27,60	107	20.055	187	194,59
2017	3.847.007,22	26,48	103	20.185	196	190,59

L'impegnato comprende esclusivamente il macroaggregato/intervento (redditi da lavoro dipendente/spese per il personale)

Allegato A

Rapporto sulla tempestività dei pagamenti

(Art. 41 del D.L. 66/2014)

Ai sensi dell'art. 41 del D.L. 66/2014 convertito con modificazioni dalla L. 23 giugno 2014, n. 89, a decorrere dall'esercizio 2014, alle relazioni ai bilanci consuntivi o di esercizio delle pubbliche amministrazioni, di cui all'articolo 1, comma 2, del decreto legislativo 30 marzo 2001, n. 165, è allegato un prospetto, sottoscritto dal rappresentante legale e dal responsabile finanziario, attestante l'importo dei pagamenti relativi a transazioni commerciali effettuati dopo la scadenza dei termini previsti dal decreto legislativo 9 ottobre 2002, n. 231, nonché il tempo medio dei pagamenti effettuati.

Le tempistiche di pagamento registrate nel 2017 delle fatture relative a transazioni commerciali sono riportate in un prospetto depositato presso l'ufficio ragioneria disponibile per eventuali consultazioni. Dallo stesso prospetto si evidenzia l'indicatore di tempestività di pagamento cioè i giorni medi di ritardo rispetto ai termini previsti dal decreto legislativo 9 ottobre 2002, n. 231.

Tale indicatore nel 2017 è stato pari a -0,90 giorni il che significa che rispetto ai termini standard di 30 giorni, mediamente si è avuto un anticipo di -0,90 giorni. Il dettaglio dei pagamenti effettuati nel 2017 è conservato agli atti dell'ufficio ragioneria

Procede il normale monitoraggio da parte dell'ufficio ragioneria delle scadenze delle fatture in modo tale da segnalare ai diversi uffici responsabili l'approssimarsi delle scadenze.

Rivalta di Torino, 29 marzo 2018

f.to IL SINDACO	f.to IL DIRIGENTE DEL SETTORE POLITICHE
Nicola De Ruggiero	Tonino Salerno

Allegato B
Verifica crediti e debiti reciproci al 31 dicembre 2017 tra il comune di Rivalta di Torino e gli organismi partecipati

(D.Lgs. n. 118/2011, art. 11, comma 6, lettera j)

L'art. 11, comma 6, lettera j) del D.Lgs. n. 118/2011, riprendendo il DL 95/2012 ha reintrodotto, a partire dal rendiconto 2015, la verifica dei crediti e debiti reciproci tra il comune e suoi organismi partecipati.

La predetta verifica va effettuata con apposita nota, asseverata dai rispettivi organi di revisione, e deve evidenziare analiticamente eventuali discordanze fornendone la motivazione; in tal caso il Comune o la Provincia adottano senza indugio, e comunque non oltre il termine dell'esercizio finanziario in corso, i provvedimenti necessari ai fini della riconciliazione delle partite debitorie e creditorie.

Con riferimento agli enti riportati nella tabella seguente, i saldi dei crediti/debiti risultanti alla data del 31/12/2017 nel rendiconto della gestione del Comune risultano coincidenti con i corrispondenti saldi risultanti dalla contabilità aziendale della società.

Ragione sociale	Credito del Comune	Debito del Comune
Azienda Sviluppo Multiservizi S.p.A. in liquidazione	0,00	30.931,21
CONSORZIO INTERCOMUNALE DI SERVIZI	0,00	0,00
Banca Popolare Etica S.c.p.a.	0,00	0,00

Risultano invece delle discordanze relativamente al CSI Piemonte, alla Società Metropolitana Acque Torino S.p.A. (SMAT S.p.A) e all' Agenzia Mobilità Metropolitana

CSI Piemonte

	Rendiconto del Comune	***Contabilità della società***
Credito Comune al 31/12/2017	***0,00***	***0,00***
Debito Comune al 31/12/2017	***21.587,57***	***14.317,77***

Il debito del Comune risulta da un saldo tra fatture e note di credito ma il dato trasmesso dal CSI considera anche una fatture e note di credito pari a - € 7.269,80 emesse nel 2018 ma di competenza 2017

Società Metropolitana Acque Torino S.p.A. (SMAT S.p.A)

	Rendiconto del Comune	***Contabilità della società***
Credito Comune al 31/12/2017	***47.510,28***	***47.510,28***
Debito Comune al 31/12/2017	***62,48***	***12.761,00***

La discordanza evidenziata, con riferimento ai debiti del Comune, si rileva in quanto fatture datate con annualità 2017 sono pervenute al Comune nell'anno 2018 pertanto al 31/12/2017 viene rilevato il debito sopra evidenziato.

Consorzio Valorizzazione Rifiuti 14

	Rendiconto del Comune	***Contabilità della società***
Credito Comune al 31/12/2017	***100.000,00***	***100.000,00***
Debito Comune al 31/12/2017	***0,00***	***262.107.44***

La discordanza evidenziata, con riferimento ai debiti del Comune, si rileva in quanto lo stesso consorzio evidenzia fatture da emettere per la cifra di € 262.107,44

Agenzia Mobilità Metropolitana

	Rendiconto del Comune	***Contabilità della società***
Credito Comune al 31/12/2017	***0,00***	***6.250,00***
Debito Comune al 31/12/2017	***4.935,62***	***4.935,62***

Il credito del comune non corrisponde a quello dell'agenzia in quanto per prudenza si è ritenuto opportuno non registrare l'accertamento in quanto il servizio sottostante è cessato.
La partecipata CSEA Mediterranea s.c.r.l. con la quale il comune non ha intrattenuto rapporti di credito e debito non ha dato riscontro alla richiesta dei dati necessari alla verifica.
Si segnala che le risultanze della contabilità del Consorzio Valorizzazione Rifiuti 14 e della Società Metropolitana Acque Torino S.p.A. sono alla data odierna ancora in fase di

asseverazione dei rispettivi organi di revisione. Nel caso di modifiche ai dati già trasmessi saranno adottati gli opportuni provvedimenti

La presente nota informativa viene allegata al rendiconto della gestione dell'esercizio finanziario 2017.

Rivalta di Torino, 30 marzo 2018

Il Responsabile Finanziario
T. Salerno