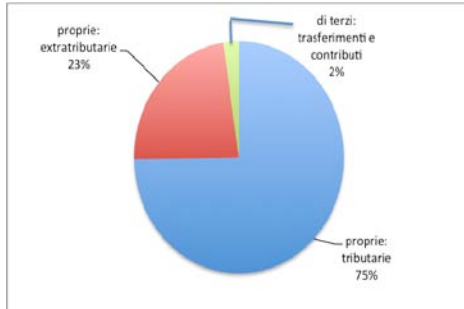


COMUNE DI RIVALTA - scheda 2/a
LE FONTI DI FINANZIAMENTO DELLA SPESA CORRENTE - CONSUNTIVO 2015

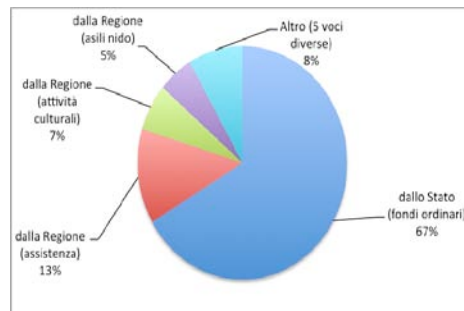
RISORSE DISPONIBILI	€	abitanti	euro/abitante
totale entrate conto corrente	16.803.513	19.874	846

FONTE DI FINANZIAMENTO

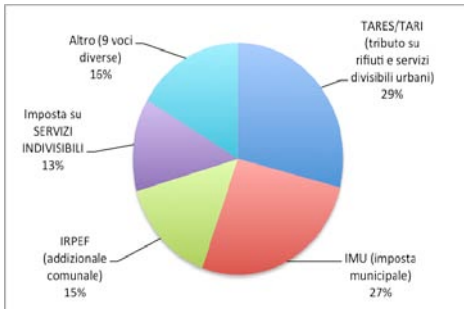
TIPOLOGIA ENTRATE	euro	%
proprie: tributarie	12.564.394	74,8
proprie: extratributarie	3.832.202	22,8
di terzi: trasferimenti e contributi	406.918	2,4
totale ENTRATE	16.803.513	100,00



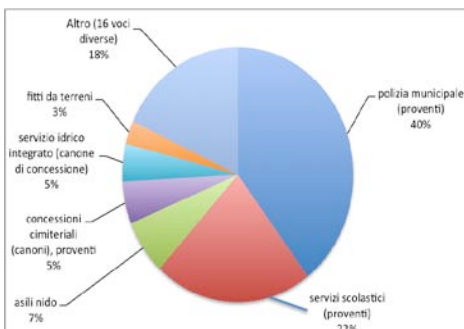
TRASFERIMENTI (DETTAGLIO)	€	%
dallo Stato (fondi ordinari)	295.727	72,7
dalla Regione (assistenza)	58.387	14,3
dalla Regione (attività culturali)	28.904	7,1
dalla Regione (asili nido)	23.900	5,9
Altro (5 voci diverse)	37.459	9,2
totale ENTRATE DA TRASFERIMENTI	406.918	100,00



ENTRATE TRIBUTARIE (DETTAGLIO)	€	%
TARES/TARI (tributo su rifiuti e servizi divisibili urbani)	3.641.882	29,0
IMU (imposta municipale)	3.336.802	26,6
IRPEF (addizionale comunale)	1.880.000	15,0
Imposta su SERVIZI INDIVISIBILI	1.625.783	12,9
Altro (9 voci diverse)	2.079.927	16,6
totale ENTRATE TRIBUTARIE	12.564.394	100,00



ENTRATE EXTRA TRIBUTARIE (DETTAGLIO)	€	%
polizia municipale (proventi)	1.519.985	39,7
servizi scolastici (proventi)	849.700	22,2
asili nido	266.196	6,9
concessioni cimiteriali (canoni), proventi	204.744	5,3
servizio idrico integrato (canone di concessione)	183.502	4,8
fitti da terreni	113.411	3,0
Altro (16 voci diverse)	694.665	18,2
totale ENTRATE EXTRA TRIBUTARIE	3.832.202	100,00



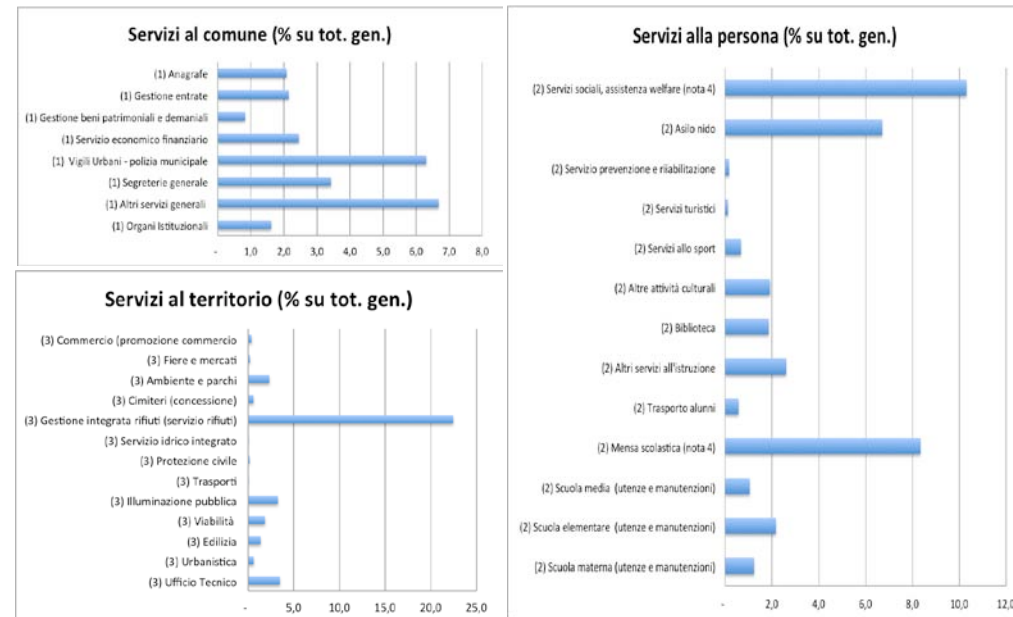
COMUNE DI RIVALTA - scheda 3/a

SPESA CORRENTE: COSA VIENE REALIZZATO CON LE RISORSE A DISPOSIZIONE (valori in € - CONSUNTIVO 2015)

piano dei centri dei servizi	% su tot. gen.	totale	fattori di costo			
			personale (1)	prestazioni servizio (3)	trasferimenti (2)	altro (2)
(1) Organi Istituzionali	1,6	227.120	40.000	180.320	6.800	-
(1) Altri servizi generali	6,7	942.345	332.367	549.941	2.633	57.404
(1) Segreteria generale	3,4	482.606	398.954	83.652	-	-
(1) Vigili Urbani - polizia municipale	6,3	899.496	605.177	246.041	-	38.279
(1) Servizio economico finanziario	2,4	344.896	294.187	70.973	-	19.736
(1) Gestione beni patrimoniali e demaniali	0,8	115.892	40.000	75.892	-	-
(1) Gestione entrate	2,1	302.026	107.528	26.762	-	#####
(1) Anagrafe	2,1	292.307	260.574	14.603	-	17.130
TOTALE (1) Servizi al comune	25,5	3.596.687	#####	1.248.182	9.433	#####
(2) Scuola materna (utenze e manutenzioni)	1,2	175.052	-	135.052	40.000	-
(2) Scuola elementare (utenze e manutenzioni)	2,2	308.693	-	242.750	62.949	-
(2) Scuola media (utenze e manutenzioni)	1,0	147.560	-	147.560	-	-
(2) Mensa scolastica (nota 4)	8,3	1.176.228	30.000	1.055.000	88.513	2.715
(2) Trasporto alunni	0,6	81.000	10.000	71.000	-	-
(2) Altri servizi all'istruzione	2,6	367.403	38.903	328.500	-	-
(2) Biblioteca	1,9	263.063	174.686	88.373	-	-
(2) Altre attività culturali	1,9	271.864	153.000	100.946	-	17.918
(2) Servizi allo sport	0,7	94.892	-	18.641	76.251	-
(2) Servizi turistici	0,1	17.388	-	17.388	-	-
(2) Servizio prevenzione e riabilitazione	0,2	23.414	-	23.414	-	-
(2) Asilo nido	6,7	945.481	396.904	548.377	200	-
(2) Servizi sociali, assistenza welfare (nota 4)	10,3	1.454.240	209.123	981.188	273.103	10.834
TOTALE (2) Servizi alla persona	37,8	5.323.299	#####	3.738.191	478.067	94.415
(3) Ufficio Tecnico	3,5	492.183	429.601	20.730	-	41.852
(3) Urbanistica	0,6	84.373	60.997	10.204	-	13.213
(3) Edilizia	1,4	191.131	131.000	60.000	-	131
(3) Viabilità	1,8	259.962	180.000	79.962	-	-
(3) Illuminazione pubblica	3,3	458.654	5.300	453.354	-	-
(3) Trasporti	0,1	8.300	-	8.300	-	-
(3) Protezione civile	0,2	23.330	5.300	18.030	-	-
(3) Servizio idrico integrato	0,0	2.000	-	2.000	-	-
(3) Gestione integrata rifiuti (servizio rifiuti)	22,4	3.163.304	13.000	3.150.304	-	-
(3) Cimiteri (concessione)	0,6	81.294	-	81.294	-	-
(3) Ambiente e parchi	2,3	330.597	90.342	234.157	-	6.098
(3) Fiere e mercati	0,2	30.960	15.000	15.960	-	-
(3) Commercio (promozione commercio locale)	0,4	54.475	47.174	2.801	-	4.500
TOTALE (3) Servizi al territorio	36,7	5.181.295	977.674	4.137.827	-	65.794
Totale generale (1+2+3)	#####	#####	#####	9.124.200	487.500	#####

cantoneri

(1) L'imputazione del personale nel centro di servizio quando non presente in bilancio è stata stimata dal dirigente
 (2) La voce "altro" comprende: interessi passivi e oneri finanziari diversi, imposte e tasse, oneri straordinari della gestione corrente
 (3) La voce prestazione di servizi comprende acquisto di beni e uso di beni di terzi
 (4) Residui passivi degli anni precedenti sono stati incorporati nella mensa scolastica e nei servizi sociali



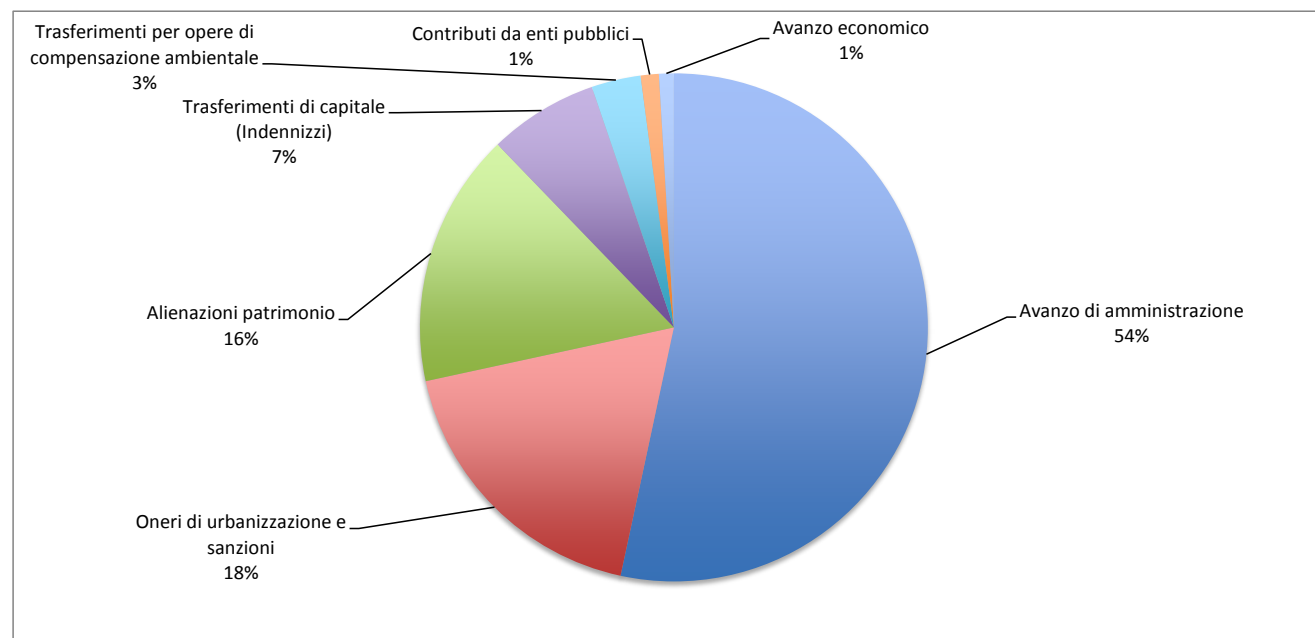
COMUNE DI RIVALTA - scheda 4

FONTI DI FINANZIAMENTO DELLA SPESA IN CONTO CAPITALE - CONSUNTIVO 2015

RISORSE DISPONIBILI	€	abitanti	€/abitante
totale entrate conto capitale	4.138.377	19.874	208

FONTI DI FINANZIAMENTO

TIPOLOGIA ENTRATE	€	%	note
Avanzo di amministrazione	2.208.690	53,37	Risparmio generato negli anni precedenti a disposizione per investimenti
Oneri di urbanizzazione e sanzioni	754.479	18,23	Permessi di costruzione
Alienazioni patrimonio	669.908	16,19	Vendita di patrimonio comunale
Trasferimenti di capitale (Indennizzi)	288.523	6,97	Trasferimenti da privati (es. risarcimento danni)
Trasferimenti per opere di compensazione ambientale	130.000	3,14	
Contributi da enti pubblici	47.728	1,15	
Avanzo economico	39.050	0,94	Risparmio generato nell'anno e messo a disposizione per investimenti
totale	4.138.377	100,00	



(1) La differenza tra il totale di bilancio e il valore riportato è dovuto allo scorporamento dei residui attivi degli anni precedenti

COMUNE DI RIVALTA - scheda 5

CONTO CAPITALE: COSA VIENE REALIZZATO CON LE RISORSE A DISPOSIZIONE - CONSUNTIVO 2015

PIANO CENTRI SERVIZI	investimenti (euro) relazione	incidenza su tot.gen. %
(1) Dotazioni strumentali	487.562	16,57
- impianti fotovoltaici	444.890	15,12
- attrezzature informatiche, rete e procedure	42.672	1,45
TOTALE (1) Servizi al comune	487.562	16,57
(2) Edifici scolastici	485.985	16,52
- riqualificazione scuola media don Milani	252.602	8,58
- manutenzione straordinaria edifici scolastici	61.622	
- caldaie scuole	94.082	3,20
- arredi scuole e asili nido	77.678	2,64
(2) Impianti sportivi	131.821	4,48
- impianto riscaldamento spogliatoio Mulino	40.511	1,38
- attrezzature e manutenzione impianti sportivi	91.310	3,10
(3) Altre attività culturali	641.785	21,81
- arredi biblioteca	53.619	1,82
- teatro ex bocciodromo e tribuna	560.294	19,04
- allestimento nuova biblioteca	27.872	0,95
TOTALE (2) Servizi alla persona	1.259.590	42,80
(3) Urbanistica	72.218	2,45
- oneri esproprio	72.218	2,45
(3) Viabilità	151.350	5,14
- manutenzione straordinaria viabilità	151.350	5,14
(3) Illuminazione pubblica	130.000	4,42
- rifacimento illuminazione pubblica con armature a led	130.000	4,42
(3) Verde pubblico, parchi, sicurezza	637.873	21,68
- messa in sicurezza OMA (bonifica)	283.812	9,64
- videosorveglianza	183.622	6,24
- manutenzione aree verdi e giochi	136.438	4,64
- corona verde	34.000	1,16
TOTALE (3) al territorio	991.441	33,69
Altro (arredi e piccole attrezzature) su diversi servizi	204.085	6,94
Totale generale (1+2+3)	2.942.678	100,00

