

***BILANCIO DI
PREVISIONE
2017***

BILANCIO ARMONIZZATO

Competenza Consiglio Comunale

ENTRATE

Titoli - Tipologie

Entrate correnti di natura tributaria, contributiva e perequativa

Imposte, tasse e proventi assimilati

F.di perequativi da Amm. Centrali

Contributi agli investimenti

Entrate da alienazione di beni

Entrate in conto capitale

BILANCIO ARMONIZZATO

Competenza Consiglio Comunale

SPESE

Missioni - Programmi - Titoli

Istruzione prescolastica – spesa corrente

Istruzione e diritto allo studio

Istruzione prescolastica – spesa in conto capitale

Servizi ausiliari all'istruzione – spesa in conto capitale

BILANCIO ARMONIZZATO

Competenza Giunta Comunale

Articolazione programmi in macro aggregati

Natura della spesa

Redditi di lavoro dipendente

Imposte e tasse

Acquisto di beni e servizi

Trasferimenti correnti

Investimenti e acquisto di terreni

Contributi agli investimenti

GESTIONE CORRENTE

Per la gestione ordinaria è prevista per l'esercizio 2017 una spesa complessiva di € 16.213.700,00

Le risorse per finanziarle provengono:



da entrate proprie


- € 9.653.500 tributi
- € 3.660.800 proventi dei servizi, del patrimonio e diversi



da trasferimenti da enti pubblici e dallo Stato:
€ 2.899.400

GESTIONE CORRENTE

CONFERMA ALIQUOTE E TARIFFE TRIBUTI ANNO 2016



Abolizione TASI su abitazione principale



Gettito 1.663 mila euro a carico Stato



Agevolazioni IMU L.208/15 per determinate fattispecie (affitti canone concordato, usi gratuiti, imbullonati)



Gettito 110 mila euro a carico Stato

IMI

ALIQUOTE 2017

Abitazioni principale cat. A1-A8-A9(*)	6,8 per mille
Abitazioni in affitto a canone concordato	7,6 per mille
Abitazioni concesse in uso gratuito	7,6 per mille
Altre abitazioni	10,6 per mille


(*) comprende 3,3 per mille di TASI

Fabbricati a destinazione produttiva	10,6 per mille
Negozi e laboratori artigianali (cat. Cat. C1-C3)	7,6 per mille
Fabbricati ONLUS	7,6 per mille

Aree fabbricabili - terreni non posseduti da agricoltori
10,6 per mille

GESTIONE CORRENTE

TARI



Gettito pari al piano finanziario -> € 3,530 milioni - 30 mila rispetto al 2016

Ripartizione costi:



Utenze domestiche	51%
Utenze non domestiche	49%

IMU - TASI

Gettito comune di Rivalta

Fabbricati di imprese	1.175.000,00
Altri fabbricati	2.490.000,00
Aree fabbricabili-terreni	<u>425.000,00</u>
TOT. GETTITO COMUNE	4.090.000,00

 Finanziamento comune di Rivalta f.do solidarietà
€ 593.000,00

Finanziamento Stato

- Fondo solidarietà € 2.488.000
- Fondo ordinario € 180.000
- Totale € 2.668.000

Quota IMU a carico Rivalta € 593.000

Compensazione abolizione imposta 1[^] casa € 1.663.000

Compensazione agevolazioni IMU L.F. 2016 € 110.000

SALDO NETTO € 302.000

GESTIONE CORRENTE

	2016	2017	diff
Servizi istituzionali, generali e di gestione	3.654	3.784	129
Ordine pubblico e sicurezza	989	990	1
Istruzione e diritto allo studio	2.308	2.427	119
Tutela e valorizzazione dei beni e delle attività culturali - Turismo	520	716	197
Politiche giovanili, sport e tempo libero	187	195	8
Assetto del territorio ed edilizia abitativa	217	286	69
Sviluppo sostenibile e tutela del territorio e dell'ambiente	3.687	3.613	- 74
Trasporti e diritto alla mobilità	594	617	23
Soccorso civile	15	10	- 5
Diritti sociali, politiche sociali e famiglia	2.350	2.324	- 26
Sviluppo economico e competitività	100	90	- 11
Politiche per il lavoro e la formazione professionale	162	177	15
Fondi e accantonamenti	1.018	985	- 33
Debito pubblico	1	-	- 1
Totale	15.802	16.214	412

GESTIONE CORRENTE

Analisi elementi rilevanti

SPESE DI FUNZIONAMENTO + 61 mila

Personale - 60 mila

Spesa esercizio edifici + 110 mila

Spese manutenzione edifici + 57 mila

Accantonamenti - 46 mila

Partite contabili + 155 mila

Elezioni amministrative -> + 75

Istruzione

Verifiche edifici +34 mila

Contributo Bionda +10 mila

Sostegno residenti frequentanti scuole altri comuni +20 mila

Refezione -14 mila

Analisi elementi rilevanti

Ambiente -> - 26 mila

Politiche sociali e famiglia

Nuovo appalto gestione asili nido + 23 mila

Agevolazioni tassa rifiuti - 10 mila

Interventi per il diritto alla casa - 9 mila

Trasporti e diritto alla mobilità

Viabilità e infrastrutture stradali + 41 mila

Attività culturali

Progetto «Rivalta e il suo Castello» +90 mila

Spese per trasloco biblioteca +32 mila


Spese gestione sala spettacoli +13 mila

Composizione fondo crediti dubbia esigibilità

	% dubbia	Previsione	Acc.to
IMPOSTA MUNICIPALE PROPRIA - riscossione coattiva	47,34%	153.500,00	73.000,00
TRIBUTO SUI RIFIUTI E SUI SERVIZI	9,64%	3.530.000,00	340.500,00
IMPOSTA PUBBLICITA'- recupero evasione	87,15%	-	-
PROVENTI RETTE FREQUENZA MENSE SCOLASTICHE	9,87%	880.000,00	87.000,00
PROVENTI RETTE ASILI NIDO COMUNALI	1,27%	266.000,00	3.750,00
FITTI REALI DI FABBRICATI	30,36%	18.000,00	5.500,00
SANZIONI VIOLAZIONE NORME CIRCOLAZIONE STRADALE	43,50%	900.000,00	392.000,00
TOTALI	15,69%	5.747.500,00	901.750,00

INVESTIMENTI

FONTI DI FINANZIAMENTO



Oneri di urbanizzazione/monetizzazioni
€ 1.130.000,00



Alienazioni/trasformazione diritti
superficie
€ 616.000,00



Trasferimenti da privati/risarcimento danni
€ 201.000,00



Contributi agli investimenti
€ 170.000,00

La percentuale di copertura
prevista dei costi dei **SERVIZI A**
DOMANDA INDIVIDUALE è pari
al

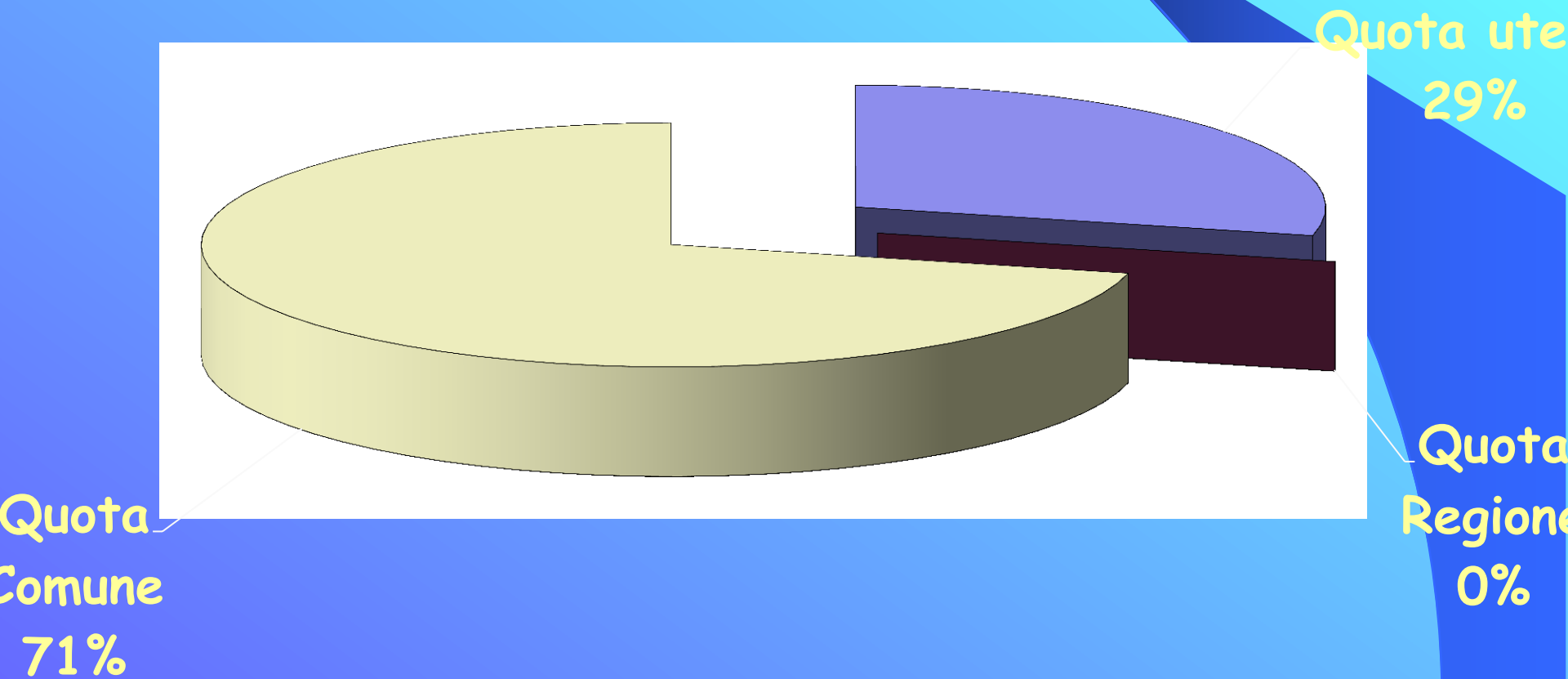
49,67
per cento

SERVIZI A DOMANDA INDIVIDUALE

SERVIZIO	PROVENTI	COSTI	% COPERTURA
Asili nido	266.000	924,727	28,77
Refezione scolastica	880.000	1.316.622	66,84
Fiere e mercati	15.750	37.417	42,09
Trasporto scolastico	8.000	79.778	10,03
Impianto sportivo	6.450	13.000	49,62
Totale	1.176.200	2.371.544	49,67

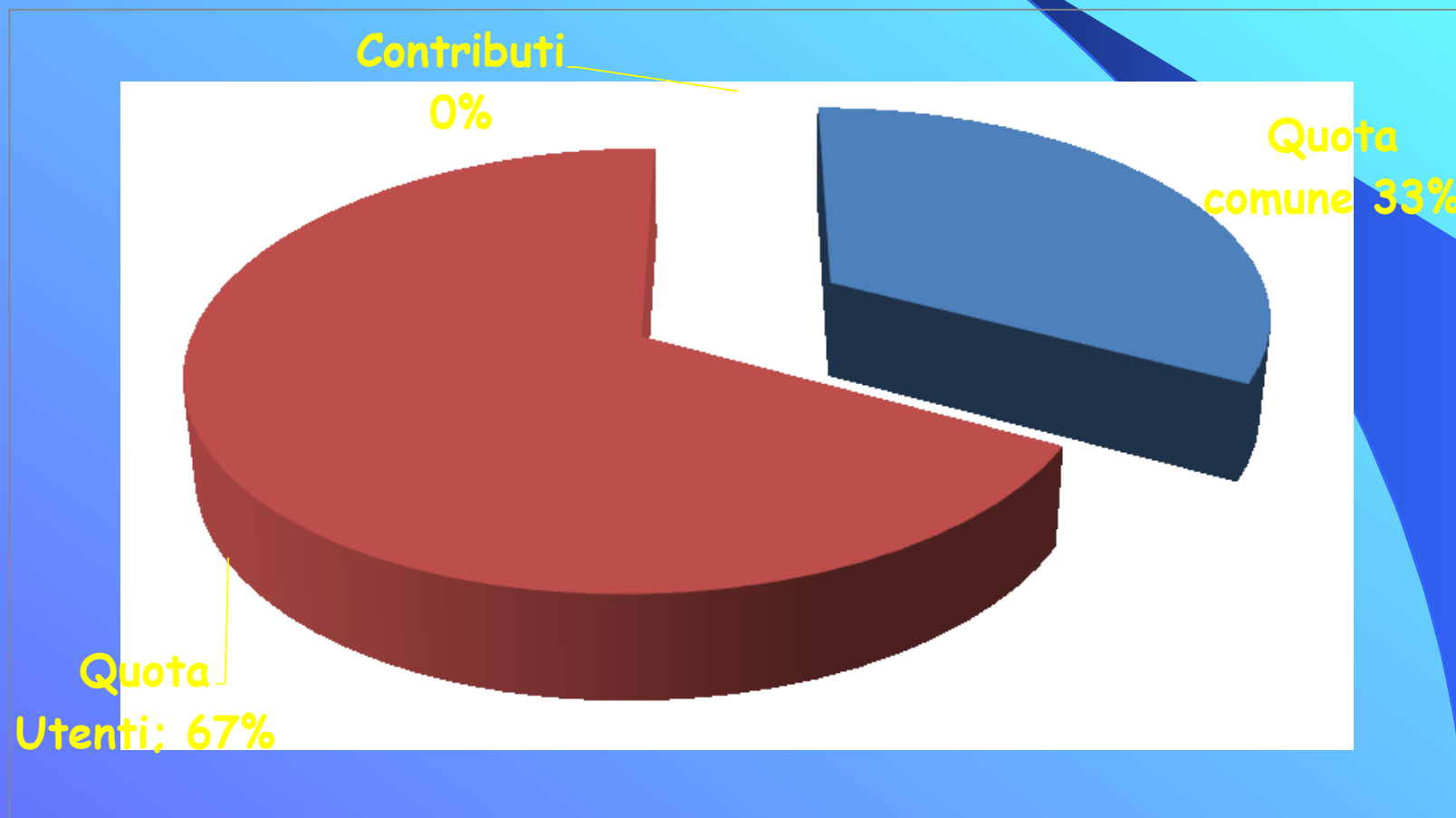
Asilo nido 2017

Costo totale 924.727



Refezione 2016

Costo totale 1.316.622



PAREGGIO DI BILANCIO

EQUIVALENZA TRA ENTRATE FINALI E SPESE FINALI A LIVELLO DI RENDICONTO

Entrate finali

Entrate correnti
Entrate in conto capitale
Entrate da riduzione di attività finanziarie

Fondo pluriennale vincolato

Spese finali

Spese correnti
Spese in conto
Spese per incremento di attività finanziarie

Fondo pluriennale vincolato



Saldo

835 mila euro

PAREGGIO DI BILANCIO

**Spazi finanziari per finanziare
spese in conto capitale in
disavanzo**

Legge di bilancio 2017

700 milioni di euro a livello nazionale di cui
300 per opere di edilizia scolastica