

COMUNE DI RIVALTA DI TORINO



***BILANCIO DI
PREVISIONE
2016***

RISANAMENTO FINANZE PUBBLICHE 2011 - 2015

“peso” su comune di Rivalta

“TAGLIO” DL 201/2011 esercizio 2011	€ 525 mila
“TAGLIO” DL 78/2010 esercizio 2011/2012	€ 565 mila
“TAGLIO” DL 95/2012 esercizio 2012-2015	€ 532 mila
“TAGLIO” DL 66/2014 esercizio 2014-2015	€ 147 mila
“TAGLIO” L. 190/2014 esercizio 2015	€ 385 mila
TOT. RIDUZIONE RISORSE STATALI	€ 2.154 mila

BILANCIO ARMONIZZATO

Competenza Consiglio Comunale

ENTRATE

Titoli - Tipologie

Entrate correnti di natura tributaria, contributiva e perequativa

Entrate in conto capitale

Imposte, tasse e proventi assimilati

F.di perequativi da Amm. Centrali

Contributi agli investimenti

Entrate da alienazione di beni

BILANCIO ARMONIZZATO

Competenza Consiglio Comunale

SPESE

Missioni - Programmi - Titoli

Istruzione prescolastica – spesa corrente

Istruzione prescolastica – spesa in conto capitale

Servizi ausiliari all'istruzione – spesa in conto capitale

Istruzione e diritto allo studio

BILANCIO ARMONIZZATO

Competenza Giunta Comunale

Articolazione programmi in macro aggregati

Natura della spesa

Redditi di lavoro dipendente

Imposte e tasse

Acquisto di beni e servizi

Trasferimenti correnti

Investimenti e acquisto di terreni

Contributi agli investimenti

GESTIONE CORRENTE



Per la gestione ordinaria è prevista per l'esercizio 2016 una spesa complessiva di € 15.806.600,00 così strutturata:



€ 15.801.600,00 per spese correnti



€ 5.000,00 per rimborso prestiti


GESTIONE CORRENTE

Le risorse per finanziarle provengono:



da entrate proprie

- 9.305.000 € tributi
- 3.396.150 € proventi dei servizi, del patrimonio e diversi



da trasferimenti da enti pubblici e dallo Stato:
3.105.450 euro

GESTIONE CORRENTE

MANOVRA DI BILANCIO 2016

CONFERMA ALIQUOTE E TARIFFE TRIBUTI ANNO 2015



Abolizione TASI su abitazione principale



Gettito 1,650 mila euro a carico Stato



Conferma IMU su altri immobili e addizionale
IRPEF

IMU

ALIQUOTE 2016

Abitazioni principale cat. A1-A8-A9 (*)	6,8 per mille
Abitazioni in affitto a canone concordato	7,6 per mille
Abitazioni concesse in uso gratuito	7,6 per mille
Altre abitazioni	10,6 per mille


(*) comprende 3,3 per mille di TASI

Fabbricati a destinazione produttiva	10,6 per mille
Negozi e laboratori artigianali (cat. catastale C1-C3)	7,6 per mille
Fabbricati ONLUS	7,6 per mille

Aree fabbricabili – terreni non posseduti da agricoltori	10,6 per mille
--	----------------


GESTIONE CORRENTE

TARI



Gettito pari al piano finanziario -> € 3,560 milioni - 105 mila rispetto al 2015

Ripartizione costi:



Utenze domestiche 50%

Utenze non domestiche 50%

IMU - TASI

Gettito comune di Rivalta

Abitazione principale	1.650.000,00
Fabbricati di imprese	1.200.000,00
Altri fabbricati	2.500.000,00
Aree fabbricabili-terreni	<u>445.000,00</u>
TOT. GETTITO COMUNE	5.795.000,00



Finanziamento comune di Rivalta f.do solidarietà
€ 1.010.000,00

	2015	2016
SPESE DI FUNZIONAMENTO	6.334.150	6.135.570
FONDO CREDITI DUBBIA ESIGIBILITA'	816.500	930.425
PARTITE CONTABILI	162.650	89.355
GESTIONE CICLO RIFIUTI	3.172.000	3.164.500
ISTRUZIONE PUBBLICA - ASILI NIDO	2.169.350	2.258.400
SOCIO ASSISTENZIALE	1.273.400	1.127.800
VIABILITA' - ILLUMINAZIONE PUBBLICA	559.000	569.000
POLITICHE AMBIENTALI	370.000	440.200
CULTURA - ASSOCIAZIONI -TEMPO LIBERO - TURISMO	237.200	242.350
GESTIONE POLITICHE GIOVANILI E SERVIZI DIVERSI ALLA PERSONA	133.065	134.600
COMUNICAZIONE - PARTECIPAZIONE	164.100	166.900
POLIZIA MUNICIPALE - SICUREZZA	175.250	310.000
SERVIZIO TRIBUTI	167.500	143.000
DEMOGRAFICI-STATO CIVILE- SERV. CIMITERIALI	89.100	94.500
TOTALE SPESE ORDINARIE	15.823.265	15.806.600

GESTIONE CORRENTE

Analisi elementi rilevanti

SPESE DI FUNZIONAMENTO - 199 mila

Amm.to mutui -160 mila

Spesa esercizio edifici - 94 mila

Spese manutenzione edifici - 24 mila

SPESE SERVIZI FINALI + 141 mila

Servizi educativi - asili nidi ->+ 89

Nido + 110 mila

Refezione - 31 mila

Ambiente -> + 70 mila

parchi e giardini +80 mila

emergenza abitativa + 12 mila

Sicurezza -> + 135 mila

controllo viabilità + 121 mila

Analisi elementi rilevanti

Socio Assistenziale -> - 146 mila

Sostegno occupazione - 38 mila

Sostegno locazione + 70 mila

Emergenze sociali -45 mila

Minor contr.
Regione

Composizione fondo crediti dubbia esigibilità

	% dubbia	Previsione	Acc.to
IMPOSTA COMUNALE SUGLI IMMOBILI recupero evasione	41,29%	70.000,00	29.000,00
IMPOSTA MUNICIPALE PROPRIA - recupero evasione	41,29%	30.000,00	12.000,00
TRIBUTO SUI RIFIUTI E SUI SERVIZI	8,64%	3.560.000,00	307.500,00
IMPOSTA PUBBLICITA'- recupero evasione	87,15%	-	-
PROVENTI RETTE FREQUENZA MENSE SCOLASTICHE	9,65%	930.000,00	89.750,00
PROVENTI RETTE ASILI NIDO COMUNALI	1,27%	250.000,00	3.175,00
FITTI REALI DI FABBRICATI	31,22%	51.000,00	16.000,00
SANZIONI VIOLAZIONE NORME CIRCOLAZIONE STRADALE	42,53%	1.112.000,00	473.000,00
TOTALI	15,50%	6.003.000,00	930.425,00

INVESTIMENTI

FONTI DI FINANZIAMENTO



Oneri di urbanizzazione/monetizzazioni
€ 624.000,00



Alienazioni/trasformazione diritti
superficie
€ 680.000,00



Trasferimenti da privati/risarcimento danni
€ 545.000,00



Contributi agli investimenti da enti pubblici
€ 696.000,00

La percentuale di copertura
prevista dei costi dei **SERVIZI A**
DOMANDA INDIVIDUALE è pari

al

49,67

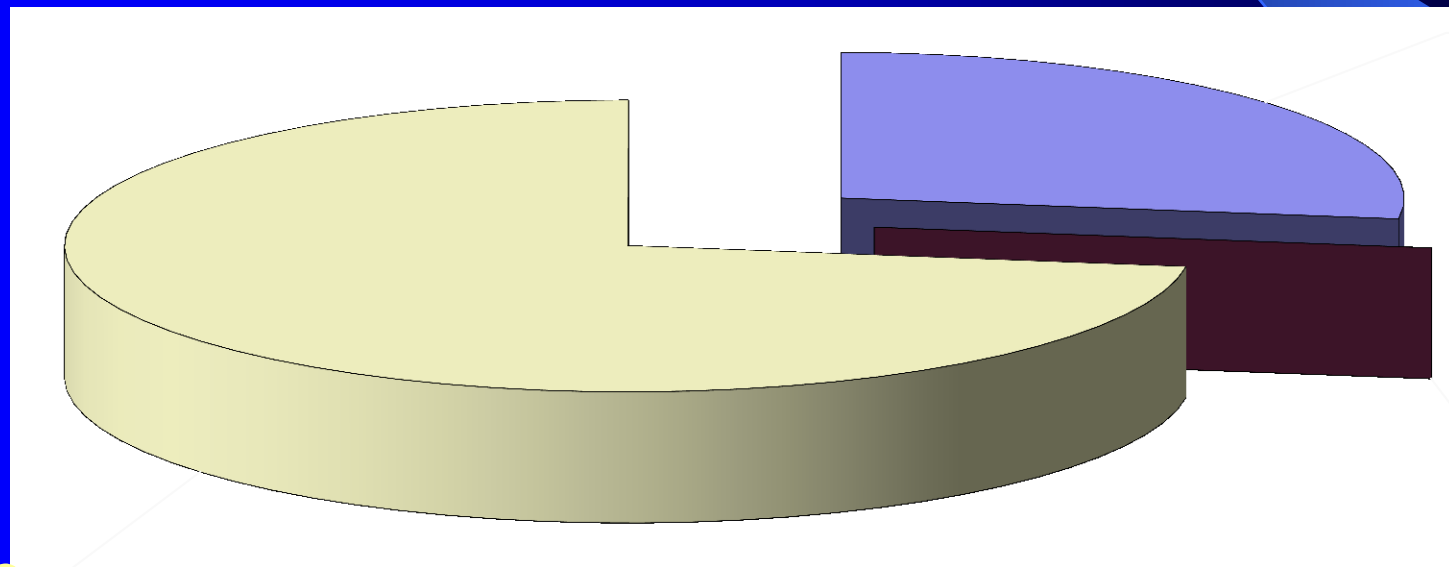
per cento

SERVIZI A DOMANDA INDIVIDUALE

SERVIZIO	PROVENTI	COSTI	% COPERTURA
Asili nido	250.000	916.389	27,28
Refezione scolastica	930.000	1.383.372	67,23
Fiere e mercati	15.750	38.917	40,47
Trasporto scolastico	9.000	80.778	11,14
Impianto sportivo	7.500	21.000	35,71
Totale	1.212.250	2.440.456	49,67

Asilo nido 2016

Costo totale 916.389



Quota
utenti
27%

Quota
Regione
0%

Quota
Comune
73%

Refezione 2016

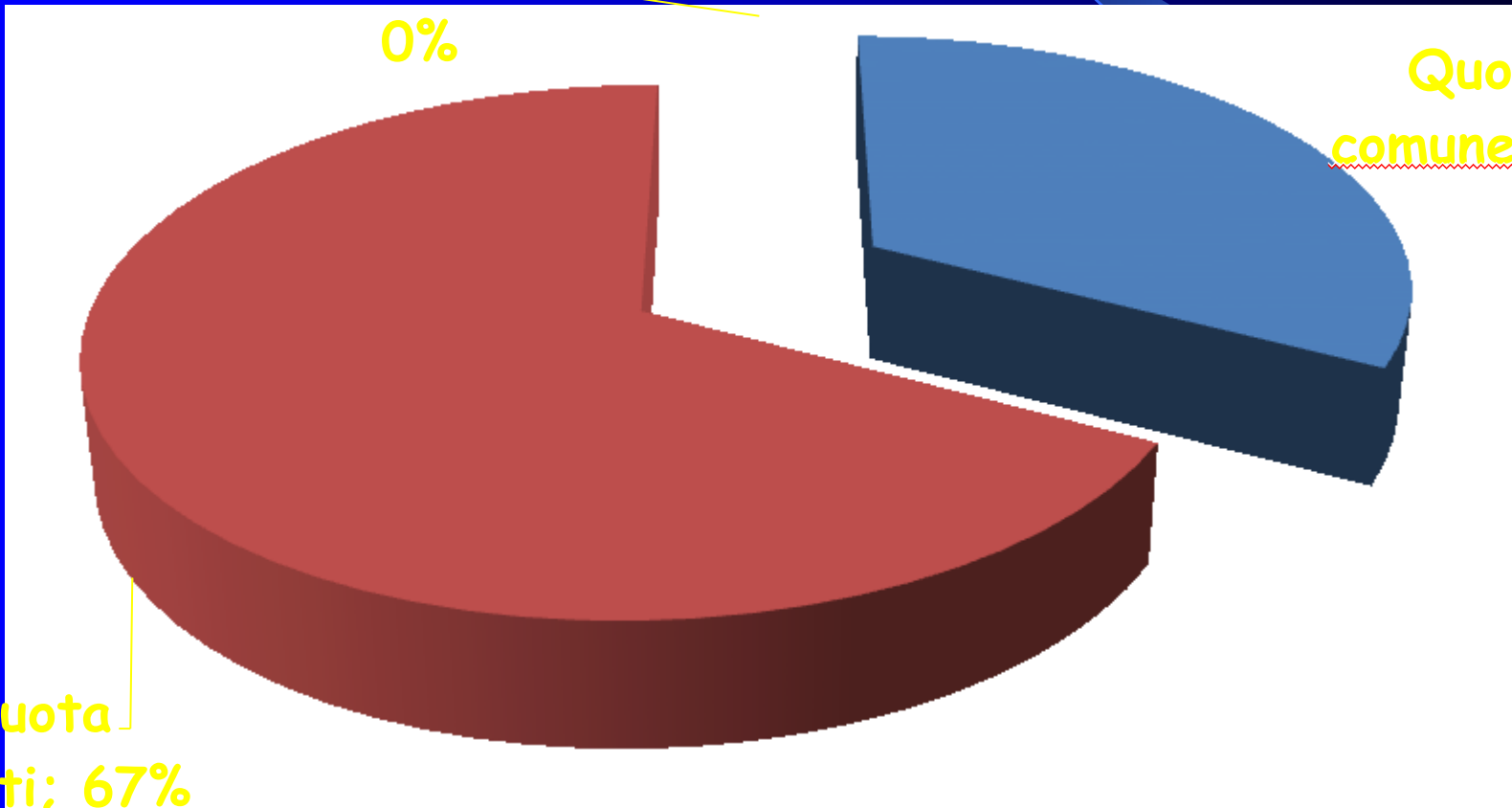
Costo totale 1.383.372

Contributi

0%

Quota comune 33%

Quota Utenti; 67%



PAREGGIO DI BILANCIO

EQUIVALENZA TRA ENTRATE FINALI E SPESE FINALI A LIVELLO DI RENDICONTO

Entrate finali

Entrate correnti
Entrate in conto capitale
Entrate da riduzione di attività finanziarie

Fondo pluriennale vincolato

Spese finali

Spese correnti
Spese in conto
Spese per incremento di attività finanziarie

Fondo pluriennale vincolato

Saldo

900 mila euro

PAREGGIO DI BILANCIO

**Spazi finanziari per finanziare
spese in conto capitale in
disavanzo**

L. 208/2015

480 milioni di euro a livello nazionale per
opere di edilizia scolastica

Richiesti dal comune di Rivalta € 1.000.000