


COMUNE DI RIVALTA DI TORINO



***BILANCIO DI
PREVISIONE
2010***

Consiglio Comunale - 25 gennaio 2010

GESTIONE CORRENTE



Per la gestione ordinaria è prevista per l'esercizio 2010 una spesa complessiva di € 11.088.600 così strutturata:




€ 10.912.600 per spese correnti



€ 176.000 per rimborso prestiti


GESTIONE CORRENTE

Le risorse per finanziare le spese correnti (quelle correnti e per rimborso dei prestiti), provengono:



dai cittadini direttamente:

- 5.547.000 euro come tributi
- 1.711.500 euro da proventi dei servizi e del patrimonio
- 205.000 euro indirettamente per compartecipazione all'IRPEF




da enti pubblici e dallo Stato: 3.025.100 euro



da oneri di urbanizzazione: 600.000 euro

GESTIONE CORRENTE

→ Analisi elementi rilevanti



→ Addizionale IRPEF incremento base imponibile

→ Proventi da affitti attivi

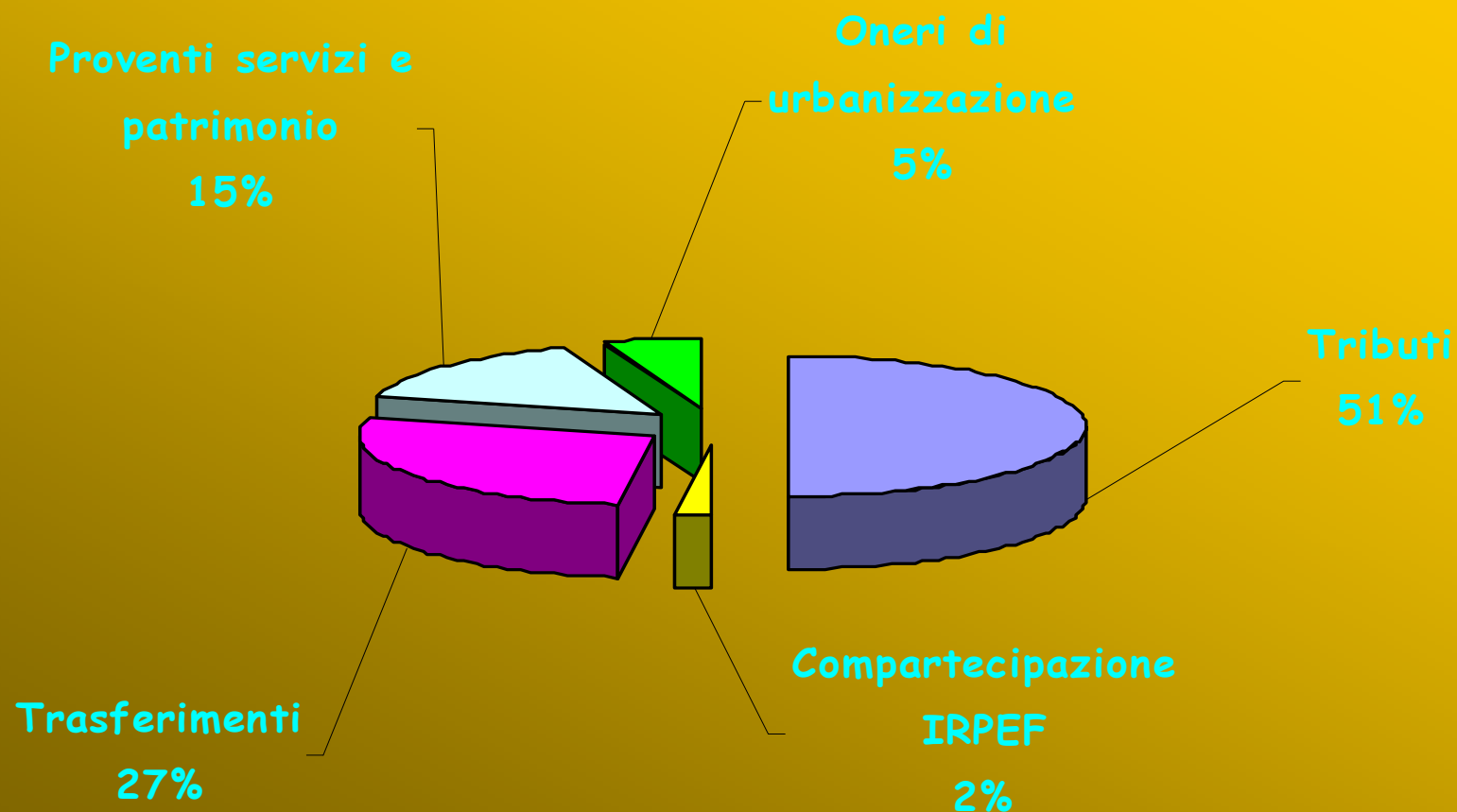
→ Canone concessione rete gas

→ Conferma trasferimenti erariali

→ Conferma OO.UU. per spese correnti

GESTIONE CORRENTE

ENTRATE CORRENTI 2010



	2009	2010	Var. %
Personale	4.524.400	4.734.000	4,63%
Assistenza - servizi per infanzia - Giovani	1.368.400	1.489.900	8,88%
Istruzione pubblica	784.500	777.500	-0,89%
Viabilità - illuminazione pubblica	461.500	493.000	6,83%
Ambiente - parchi	246.000	282.000	14,63%
Organi Istituzionali	241.700	260.500	7,78%
Cultura - promozione del territorio - sport (*)	207.500	170.500	-17,83%
Urbanistica - sviluppo economico - controllo del territorio - sicurezza	169.500	174.000	2,65%
Spese generali di funzionamento	1.089.600	1.114.700	2,30%
Spese di gestione immobili	1.167.900	1.266.500	8,44%
Ammortamento mutui	707.000	326.000	-53,89%
TOTALI	10.968.000	11.088.600	1,10%

GESTIONE CORRENTE

Analisi elementi rilevanti

PERSONALE

nuovo contratto dipendenti + 110 mila €

n. 5 assunzioni + 140 mila €

riorganizzazione del 2009 - 118 mila €

SERVIZI ALLA PERSONA

Cantieri di lavoro + 28 mila €

Adeguamento quota CIDIS + 70 mila €

Piano Locale Giovani + 67 mila €

GESTIONE CORRENTE

....Analisi elementi rilevanti

**CULTURA
PROMOZIONE TERRITORIO**

Da attribuire quota 2009 (60 mila €)

AMMORTAMENTO MUTUI

Riduzione debito 2 mil. di € → minore
spesa corrente annua circa 380 mila €

SPESE ESERCIZIO IMMOBILI

Riscaldamento locali comunali + 100 mila €

TARIFFE SERVIZIO ASILI NIDO

retta base

€ 370,00 mensili per nuclei familiari con un solo minore;
€ 320,00 mensili con più di un minore studente o in età
prescolare

retta massima

€ 530,00 mensili

retta minima

€ 62,00 mensili

TARIFFE SERVIZIO REFEZIONE

	TARIFFA A. S. 2008/2009	TARIFFA A.S. 2009/2010	TARIFFA A.S. 2010/2011
<i>Residenti</i>			
<i>1^ figlio</i>	€ 4,80	€ 5,00	€ 5,00
<i>2^ figlio</i>	€ 2,40	€ 2,50	€ 2,50
<i>3^ figlio</i>	€ 1,20	€ 1,25	€ 1,25
<i>a)non residenti</i>	€ 6,50.	€ 6,70.	€ 6,70.

AGEVOLAZIONI SERVIZIO REFEZIONE

Fascia ISEE	A. S. 08/09	A. S. 09/10	A. S. 10/11
Fino a 4.160	€ 0,60	€ 0,65	€ 0,65
Da 4.160 a 8.320	€ 1,70	€ 1,80	€ 1,80
Da 8.320 a 10.400	€ 3,20	€ 3,35	€ 3,35
Da 10.400 a 12.000	---	€ 4,00	€ 4,00

AGEVOLAZIONI TARIFFA RIFIUTI


2009			2010		
Fascia ISEE	Sconto tariffa	N. contrib.	Fascia ISEE 2010	Sconto tariffa	
Fino a 3.500	75%	29	Fino a 8.000	90%	
Fino a 8.000	50%	54	Fino a 12.000	50%	
Fino a 12.000	25%	35	Fino a 16.000	10%	

La percentuale di copertura
prevista dei costi dei **SERVIZI A**
DOMANDA INDIVIDUALE è pari
al

35,95
per cento

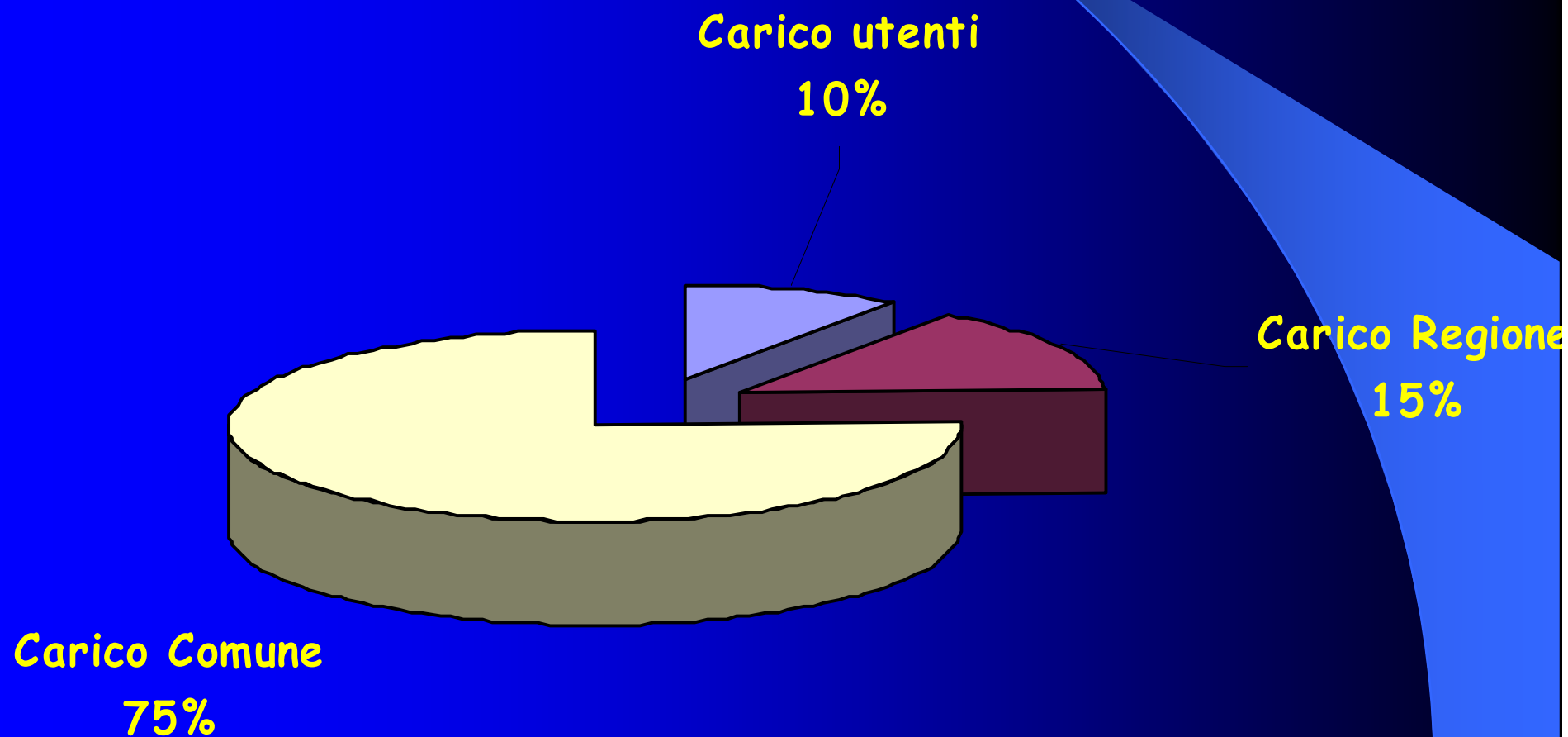
Asilo nido

RIPARTO COSTI 2010



Scuolabus

RIPARTO COSTI 2010



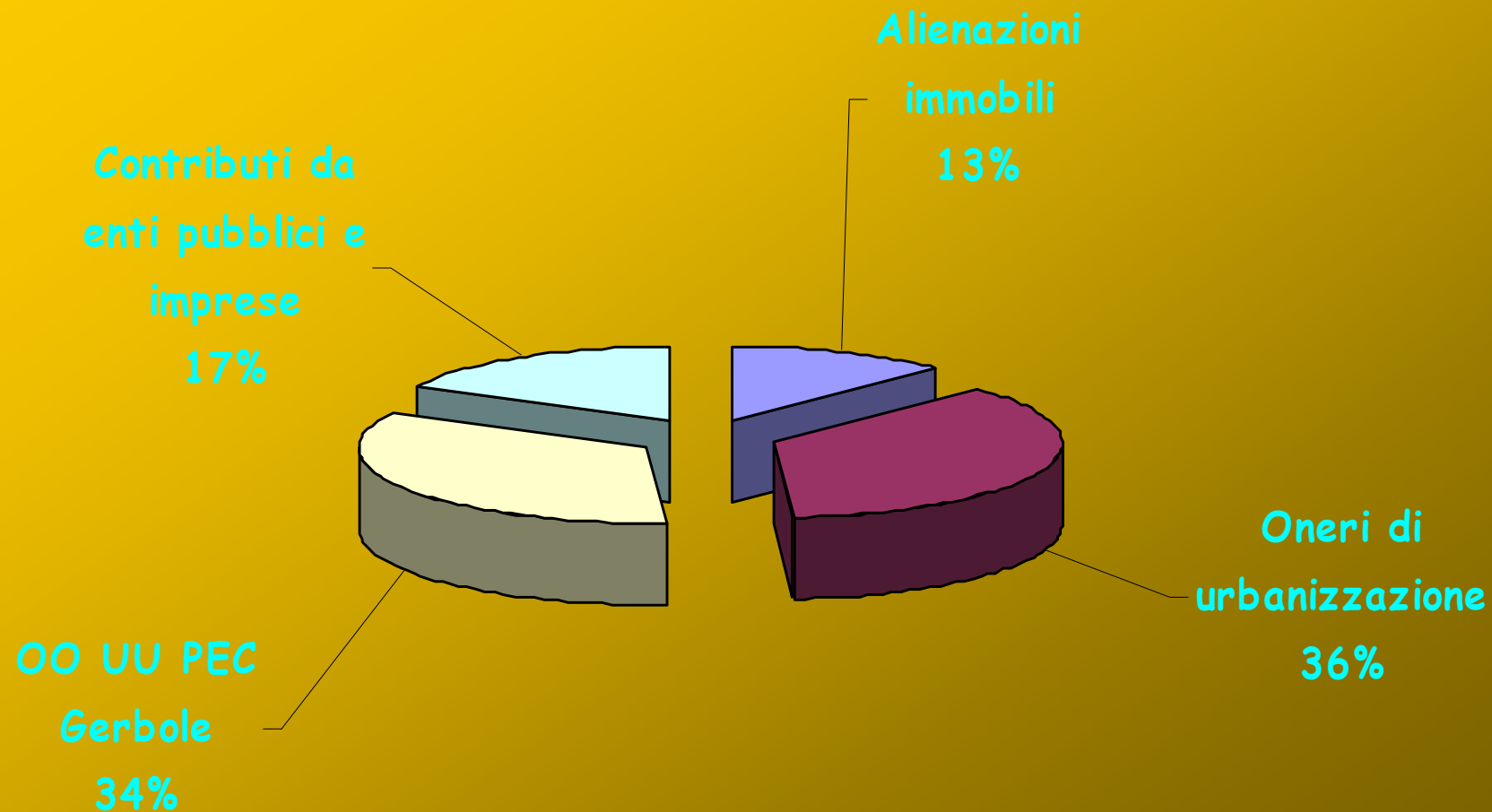
INVESTIMENTI

PRINCIPALI SPESE

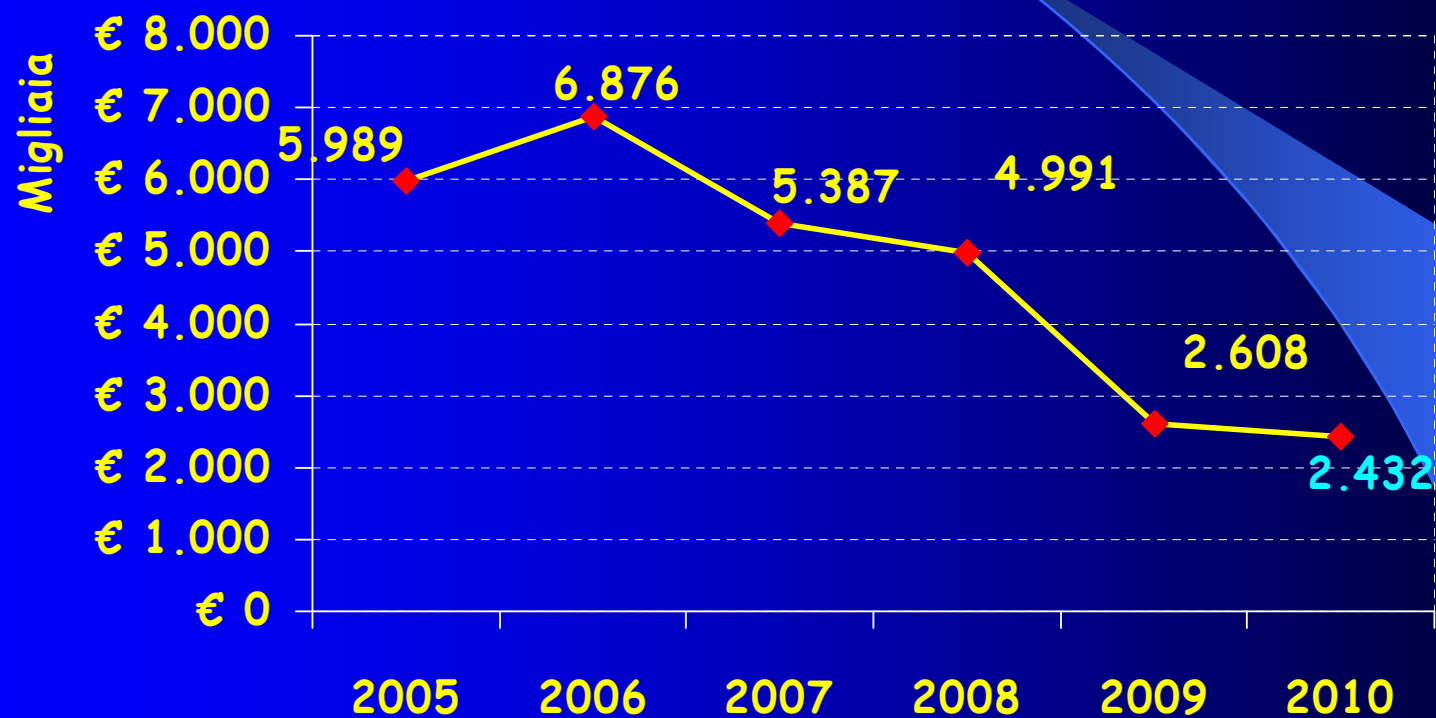
➤ Urbanizzazioni PEC Gerbolano	2.695.000
➤ Rifacimento Centro Storico 3^ lotto	650.000
➤ Riqua. energetica centro sociale T. F.	623.000
➤ Piastra sportiva via Trento	550.000
➤ Sistemaz. vie Carignano, Nenni 2^ lotto	545.000
➤ Ristrutturazione chiesa San Vittore	300.000
➤ Manutenzione straordinaria scuole	600.000
➤ Manutenzione straordinaria strade	520.000
➤ Manutenzione impianti sportivi	200.000

INVESTIMENTI

FINAZIAMENTO INVESTIMENTI 2010



INDEBITAMENTO



PATTO DI STABILITA'

Saldo obiettivo 2009



Saldo di competenza mista 2007 peggiorato del 10%

- Bonus pagamenti in c/cap (DL 78/2009)
- Premio enti virtuosi




- 975.464

Saldo obiettivo 2010



Saldo di competenza mista 2007 peggiorato del 10%



76.500

PATTO DI STABILITA' 2010

ENTRATE RILEVANTI



6.815.000

➤ Oneri di urbanizzazione	€2.600.000
➤ Contributi Regione e Provincia	€ 2.165.000
➤ Alienazioni	€1.000.000

PATTO DI STABILITA' 2010

PRINCIPALI OPERE INTERESSATE

- **Urbanizz. via Giaveno - via Orbassano**
- **Urbanizzazioni PEC Gerbolano**
- **Rifacimento Centro Storico 2^ lotto**
- **Bonifica OMA e Chimica**
- **Rifacimento tetto scuole (Gerbole e Sangone)**
- **Sistemaz. vie Carignano, Nenni 2^ lotto**
- **Ampliamento cimitero**
- **CDQ – P.zza Gerbidi 2^ lotto**



6.295.000